

令和元年度 病床機能報告の状況

健康福祉部医療政策課

1 制度の概要

医療法第30条の13の規定により、一般病床及び療養病床を持つ医療機関が病棟単位で病床機能（高度急性期、急性期、回復期、慢性期）を選択し、県に報告するもの（平成26年度から制度開始）

2 医療機関の報告状況（様式1）

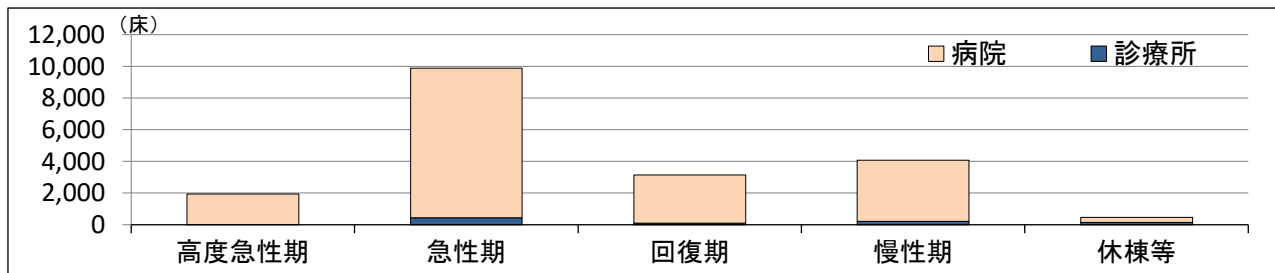
	報告対象 医療機関数	報告数	提出率
病院	112	110	98.2%
有床診療所	68	58	85.3%
合計	180	168	93.3%

3 病床機能別病床数

（1）令和元年（2019年）7月1日時点

（単位：床、%）

	高度急性期	急性期	回復期	慢性期	休棟等	合計
病院	1,950	9,438	3,053	3,862	321	18,624
診療所	0	435	91	220	151	897
合計	1,950	9,873	3,144	4,082	472	19,521
構成比	10.0%	50.6%	16.1%	20.9%	2.4%	100%

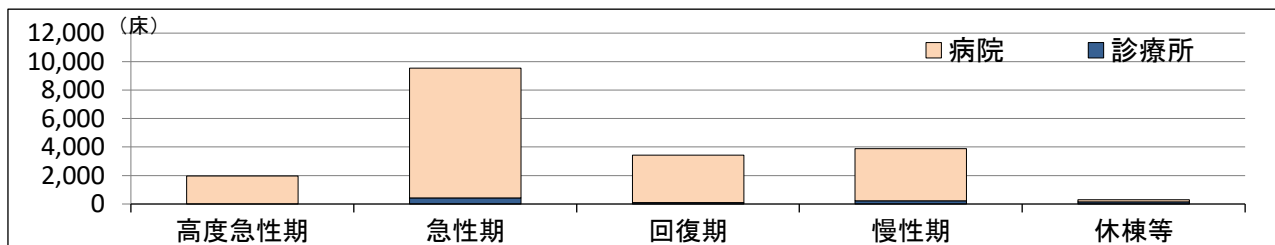


（2）2025年の予定

（単位：床、%）

	高度急性期	急性期	回復期	慢性期	休棟等	合計
病院	1,977	9,121	3,335	3,657	149	18,239
診療所	0	426	91	220	151	888
合計	1,977	9,547	3,426	3,877	300	19,127
構成比	10.3%	49.9%	17.9%	20.3%	1.6%	100%

介護施設等へ転換
385
9
394
-



【令和元年（2019年）から2025年までの変動の見込み】

	高度急性期	急性期	回復期	慢性期	休棟等
一般病床	27	△ 317	282	△ 205	△ 172
療養病床	0	△ 9	0	0	0
合計	27	△ 326	282	△ 205	△ 172

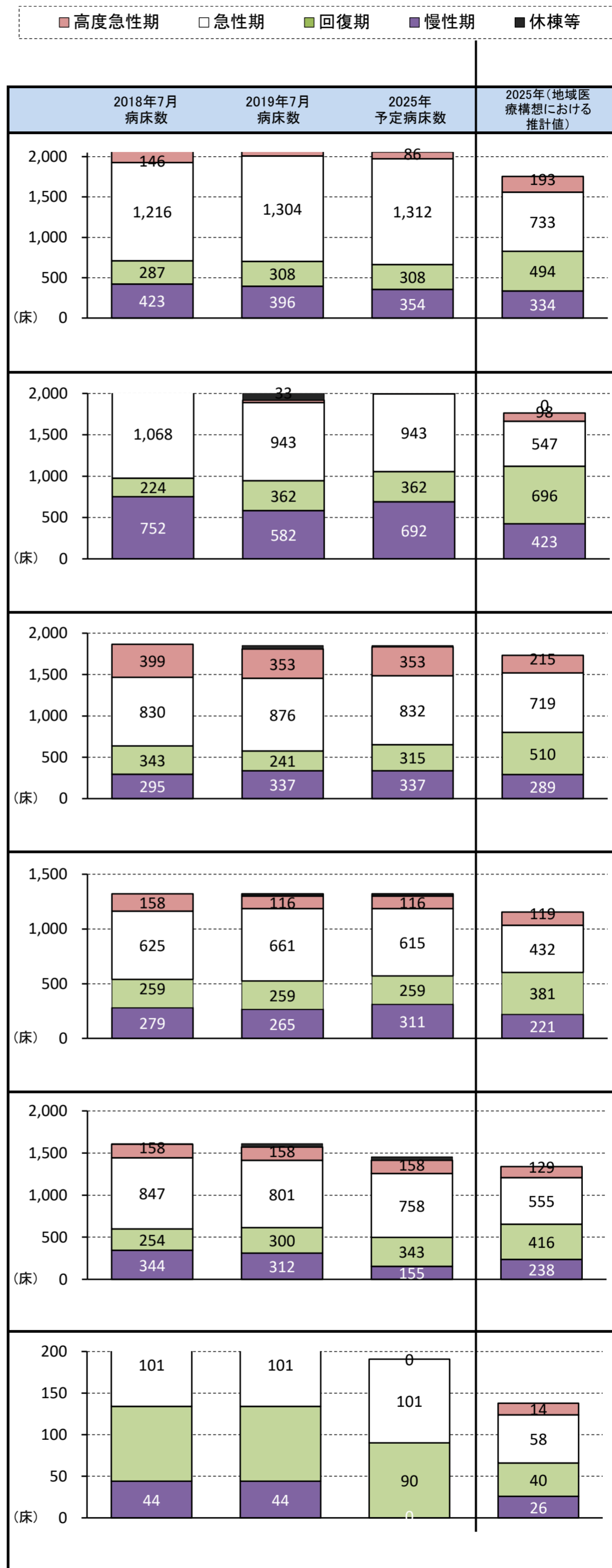
介護施設等へ転換
385
9
394

病床機能報告(許可病床数)と地域医療構想における病床数必要量の推計値との比較

※病床機能報告は定性的な基準による病棟を単位とした医療機関の自己申告、地域医療構想における推計値は医療資源投入量の点数等による区分という違いがあるため、単純に比較することができないことに留意する必要があります。

(単位:床)

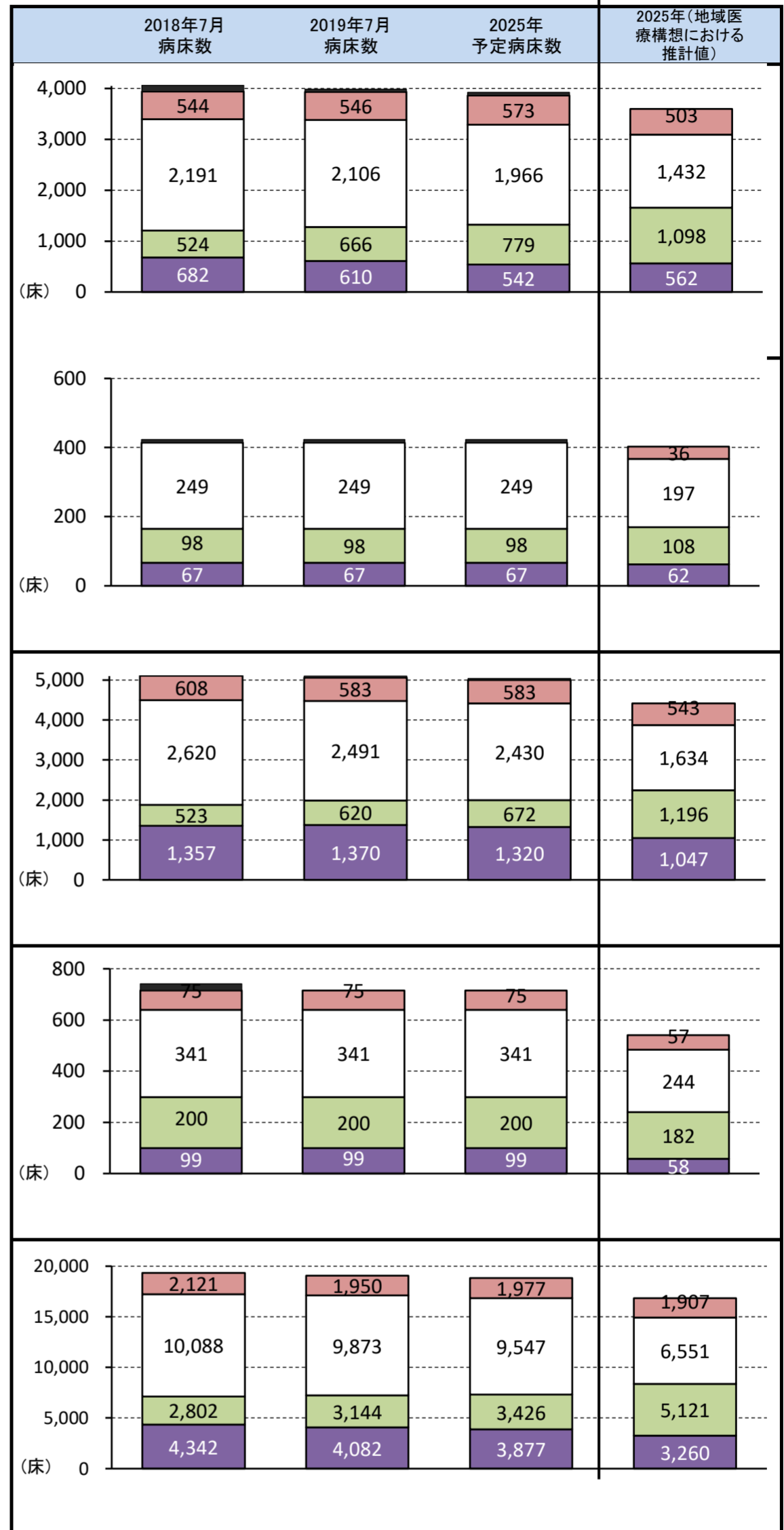
医療圏	医療機能	2018年7月の病床数	2019年7月の病床数	2025年の予定病床数	2025年(地域医療構想における推計値)
佐久	高度急性期	146	86	86	193
	急性期	1,216	1,304	1,312	733
	回復期	287	308	308	494
	慢性期	423	396	354	334
	休棟等	137	75	67	-
	計	2,209	2,169	2,127	1,754
上小	高度急性期	33	33	33	98
	急性期	1,068	943	943	547
	回復期	224	362	362	696
	慢性期	752	582	692	423
	休棟等	124	184	50	-
	計	2,201	2,104	2,080	1,764
諏訪	高度急性期	399	353	353	215
	急性期	830	876	832	719
	回復期	343	241	315	510
	慢性期	295	337	337	289
	休棟等	0	45	15	-
	計	1,867	1,852	1,852	1,733
上伊那	高度急性期	158	116	116	119
	急性期	625	661	615	432
	回復期	259	259	259	381
	慢性期	279	265	311	221
	休棟等	0	19	19	-
	計	1,321	1,320	1,320	1,153
飯伊	高度急性期	158	158	158	129
	急性期	847	801	758	555
	回復期	254	300	343	416
	慢性期	344	312	155	238
	休棟等	9	41	41	-
	計	1,612	1,612	1,455	1,338
木曾	高度急性期	0	0	0	14
	急性期	101	101	101	58
	回復期	90	90	90	40
	慢性期	44	44	0	26
	休棟等	0	0	0	-
	計	235	235	191	138



■ 高度急性期 □ 急性期 ■ 回復期 ■ 慢性期 ■ 休棟等

(単位:床)

医療圏	医療機能	2018年7月の 病床数	2019年7月の 病床数	2025年の予 定病床数	2025年(地域 医療構想に おける推計 値)
松本	高度急性期	544	546	573	503
	急性期	2,191	2,106	1,966	1,432
	回復期	524	666	779	1,098
	慢性期	682	610	542	562
	休棟等	122	61	61	-
	計	4,063	3,989	3,921	3,595
大北	高度急性期	0	0	0	36
	急性期	249	249	249	197
	回復期	98	98	98	108
	慢性期	67	67	67	62
	休棟等	9	9	9	-
	計	423	423	423	403
長野	高度急性期	608	583	583	543
	急性期	2,620	2,491	2,430	1,634
	回復期	523	620	672	1,196
	慢性期	1,357	1,370	1,320	1,047
	休棟等	62	38	38	-
	計	5,170	5,102	5,043	4,420
北信	高度急性期	75	75	75	57
	急性期	341	341	341	244
	回復期	200	200	200	182
	慢性期	99	99	99	58
	休棟等	26	0	0	-
	計	741	715	715	541
合計	高度急性期	2,121	1,950	1,977	1,907
	急性期	10,088	9,873	9,547	6,551
	回復期	2,802	3,144	3,426	5,121
	慢性期	4,342	4,082	3,877	3,260
	休棟等	489	472	300	-
	計	19,842	19,521	19,127	16,839



(参考) 各医療圏の状況

医療圏	病・診	医療機関名	2019年（令和元年）7月1日の病床機能							2025年の予定							
			01高度急性期	02急性期	03回復期	04慢性期	05休棟	06未選択	総計	01高度急性期	02急性期	03回復期	04慢性期	05休棟	06未選択	総計	07廃止・転換
01佐久	01病院	佐久医療センター	74	372	-	-	-	-	446	74	372	-	-	-	-	446	-
01佐久	01病院	浅間総合病院	-	183	55	40	-	-	278	-	183	55	40	-	-	278	-
01佐久	01病院	こもろ医療センター	12	203	31	-	-	-	246	12	203	31	-	-	-	246	-
01佐久	01病院	佐久総合病院	-	126	82	-	-	31	239	-	126	82	-	31	-	239	-
01佐久	01病院	御代田中央記念病院	-	108	-	42	8	-	158	-	116	-	42	-	-	158	-
01佐久	01病院	軽井沢病院	-	58	21	24	-	-	103	-	58	21	24	-	-	103	-
01佐久	01病院	小海分院	-	50	-	49	-	-	99	-	50	-	49	-	-	99	-
01佐久	01病院	千曲病院	-	52	-	45	-	-	97	-	52	-	45	-	-	97	-
01佐久	01病院	川西赤十字病院	-	51	-	33	-	-	84	-	51	-	33	-	-	84	-
01佐久	01病院	くろさわ病院	-	37	46	-	-	-	83	-	37	46	-	-	-	83	-
01佐久	01病院	金澤病院	-	41	-	41	-	-	82	-	41	-	41	-	-	82	-
01佐久	01病院	小諸高原病院	-	-	-	80	-	-	80	-	-	-	80	-	-	80	-
01佐久	01病院	小諸病院	-	-	-	42	36	-	78	-	-	-	-	36	-	36	42
01佐久	01病院	雨宮病院	-	-	54	-	-	-	54	-	-	54	-	-	-	54	-
01佐久	01病院	集計	86	1,281	289	396	75	0	2,127	86	1,289	289	354	67	0	2,085	42
01佐久	02診療所	柳橋脳神経外科	-	-	19	-	-	-	19	-	-	19	-	-	-	19	-
01佐久	02診療所	花岡レディースクリニック	-	14	-	-	-	-	14	-	14	-	-	-	-	14	-
01佐久	02診療所	中澤眼科クリニック	-	6	-	-	-	-	6	-	6	-	-	-	-	6	-
01佐久	02診療所	博愛こばやし眼科	-	3	-	-	-	-	3	-	3	-	-	-	-	3	-
01佐久	02診療所	集計	0	23	19	0	0	0	42	0	23	19	0	0	0	42	0
01佐久医療圏 計			86	1,304	308	396	75	0	2,169	86	1,312	308	354	67	0	2,127	42

医療圏	病・診	医療機関名	2019年（令和元年）7月1日の病床機能							2025年の予定							
			01高度急性期	02急性期	03回復期	04慢性期	05休棟	06未選択	総計	01高度急性期	02急性期	03回復期	04慢性期	05休棟	06未選択	総計	07廃止・転換
02上小	01病院	鹿教湯病院	-	-	230	186	-	-	416	-	-	230	186	-	-	416	-
02上小	01病院	信州上田医療センター	33	283	-	-	100	-	416	33	283	-	50	50	-	416	-
02上小	01病院	三才山病院	-	-	34	143	60	-	237	-	-	34	203	-	-	237	-
02上小	01病院	丸子中央病院	-	150	-	50	-	-	200	-	150	-	50	-	-	200	-
02上小	01病院	依田窪病院	-	140	-	-	-	-	140	-	140	-	-	-	-	140	-
02上小	01病院	安藤病院	-	47	-	44	24	-	115	-	47	-	44	-	-	91	24
02上小	01病院	柳沢病院	-	33	-	65	-	-	98	-	33	-	65	-	-	98	-
02上小	01病院	小林脳神経外科・神経内科病院	-	88	-	-	-	-	88	-	88	-	-	-	-	88	-
02上小	01病院	上田病院	-	35	-	37	-	-	72	-	35	-	37	-	-	72	-
02上小	01病院	東御市民病院	-	-	60	-	-	-	60	-	-	60	-	-	-	60	-
02上小	01病院	塩田病院	-	33	-	19	-	-	52	-	33	-	19	-	-	52	-
02上小	01病院	上田花園病院	-	36	-	-	-	-	36	-	36	-	-	-	-	36	-
02上小	01病院	上田市立産婦人科病院	-	27	-	-	-	-	27	-	27	-	-	-	-	27	-
02上小	01病院	集計	33	872	324	544	184	0	1,957	33	872	324	654	50	0	1,933	24
02上小	02診療所	秀栄会岸医院	-	-	-	19	-	-	19	-	-	-	19	-	-	19	-
02上小	02診療所	上田腎臓クリニック	-	19	-	-	-	-	19	-	19	-	-	-	-	19	-
02上小	02診療所	上田生協診療所	-	-	19	-	-	-	19	-	-	19	-	-	-	19	-
02上小	02診療所	川西医院	-	-	19	-	-	-	19	-	-	19	-	-	-	19	-
02上小	02診療所	東御記念セントラルクリニック	-	19	-	-	-	-	19	-	19	-	-	-	-	19	-
02上小	02診療所	柵津診療所	-	-	-	19	-	-	19	-	-	-	19	-	-	19	-
02上小	02診療所	角田産婦人科内科医院	-	14	-	-	-	-	14	-	14	-	-	-	-	14	-
02上小	02診療所	池田クリニック	-	13	-	-	-	-	13	-	13	-	-	-	-	13	-
02上小	02診療所	あおやぎ眼科	-	6	-	-	-	-	6	-	6	-	-	-	-	6	-
02上小	02診療所	集計	0	71	38	38	0	0	147	0	71	38	38	0	0	147	0
02上小	医療圏	計	33	943	362	582	184	0	2,104	33	943	362	692	50	0	2,080	24

医療圏	病・診	医療機関名	2019年（令和元年）7月1日の病床機能							2025年の予定							
			01高度急性期	02急性期	03回復期	04慢性期	05休棟	06未選択	総計	01高度急性期	02急性期	03回復期	04慢性期	05休棟	06未選択	総計	07廃止・転換
03諏訪	01病院	諏訪赤十字病院	271	154	-	-	-	-	425	271	154	-	-	-	-	425	-
03諏訪	01病院	諏訪中央病院	74	214	36	36	-	-	360	74	214	36	36	-	-	360	-
03諏訪	01病院	岡谷市民病院	8	152	89	42	-	-	291	8	152	89	42	-	-	291	-
03諏訪	01病院	富士見高原病院	-	151	10	-	-	-	161	-	107	54	-	-	-	161	-
03諏訪	01病院	諏訪湖畔病院	-	58	52	-	30	-	140	-	58	82	-	-	-	140	-
03諏訪	01病院	信濃医療福祉センター	-	-	-	127	-	-	127	-	-	-	127	-	-	127	-
03諏訪	01病院	諏訪共立病院	-	56	54	-	-	-	110	-	56	54	-	-	-	110	-
03諏訪	01病院	祐愛病院	-	-	-	49	-	-	49	-	-	-	49	-	-	49	-
03諏訪	01病院	諏訪城東病院	-	-	-	48	-	-	48	-	-	-	48	-	-	48	-
03諏訪	01病院	諏訪マタニティークリニック	-	33	-	-	-	-	33	-	33	-	-	-	-	33	-
03諏訪	01病院	集計	353	818	241	302	30	0	1,744	353	774	315	302	0	0	1,744	0
03諏訪	02診療所	今井整形外科	-	18	-	-	-	-	18	-	18	-	-	-	-	18	-
03諏訪	02診療所	あおぞらレディス&マタニティークリニック	-	16	-	-	-	-	16	-	16	-	-	-	-	16	-
03諏訪	02診療所	山崎医院	-	-	-	15	-	-	15	-	-	-	15	-	-	15	-
03諏訪	02診療所	小池医院	-	-	-	-	15	-	15	-	-	-	-	15	-	15	-
03諏訪	02診療所	川岸医院	-	-	-	14	-	-	14	-	-	-	14	-	-	14	-
03諏訪	02診療所	平岡産婦人科	-	9	-	-	-	-	9	-	9	-	-	-	-	9	-
03諏訪	02診療所	野村ウイメンズクリニック	-	9	-	-	-	-	9	-	9	-	-	-	-	9	-
03諏訪	02診療所	ちの泌尿器科	-	6	-	-	-	-	6	-	6	-	-	-	-	6	-
03諏訪	02診療所	土橋整形外科歯科医院	-	-	-	6	-	-	6	-	-	-	6	-	-	6	-
03諏訪	02診療所	集計	0	58	0	35	15	0	108	0	58	0	35	15	0	108	0
03諏訪	医療圏	計	353	876	241	337	45	0	1,852	353	832	315	337	15	0	1,852	0

医療圏	病・診	医療機関名	2019年（令和元年）7月1日の病床機能							2025年の予定							
			01高度急性期	02急性期	03回復期	04慢性期	05休棟	06未選択	総計	01高度急性期	02急性期	03回復期	04慢性期	05休棟	06未選択	総計	07廃止・転換
04上伊那	01病院	伊那中央病院	116	238	36	-	-	-	390	116	238	36	-	-	-	390	-
04上伊那	01病院	昭和伊南総合病院	-	233	67	-	-	-	300	-	233	67	-	-	-	300	-
04上伊那	01病院	仁愛病院	-	73	-	124	-	-	197	-	73	-	124	-	197	-	
04上伊那	01病院	上伊那生協病院	-	56	56	52	-	-	164	-	56	56	52	-	164	-	
04上伊那	01病院	辰野病院	-	-	100	-	-	-	100	-	-	100	-	-	100	-	
04上伊那	01病院	田中病院	-	-	-	72	-	-	72	-	-	-	72	-	72	-	
04上伊那	01病院	前澤病院	-	46	-	-	-	-	46	-	-	-	46	-	46	-	
04上伊那	01病院	集計	116	646	259	248	0	0	1,269	116	600	259	294	0	0	1,269	0
04上伊那	02診療所	未報告等（1診療所）	-	-	-	-	-	19	19	-	-	-	-	-	19	19	-
04上伊那	02診療所	菜の花マタニティクリニック	-	-	-	17	-	-	17	-	-	-	17	-	17	-	
04上伊那	02診療所	斉藤診療所	-	15	-	-	-	-	15	-	15	-	-	-	15	-	
04上伊那	02診療所	集計	0	15	0	17	0	19	51	0	15	0	17	0	19	51	0
04上伊那	医療圏	計	116	661	259	265	0	19	1,320	116	615	259	311	0	19	1,320	0

医療圏	病・診	医療機関名	2019年（令和元年）7月1日の病床機能							2025年の予定							
			01高度急性期	02急性期	03回復期	04慢性期	05休棟	06未選択	総計	01高度急性期	02急性期	03回復期	04慢性期	05休棟	06未選択	総計	07廃止・転換
05飯伊	01病院	飯田市立病院	137	236	46	-	-	-	419	137	236	46	-	-	-	419	-
05飯伊	01病院	飯田病院	-	160	52	-	-	-	212	-	160	52	-	-	-	212	-
05飯伊	01病院	輝山会記念病院	-	52	100	47	-	-	199	-	52	100	47	-	-	199	-
05飯伊	01病院	健和会病院	5	78	83	33	-	-	199	5	78	83	33	-	-	199	-
05飯伊	01病院	下伊那赤十字病院	-	66	-	46	-	-	112	-	66	-	-	-	-	66	46
05飯伊	01病院	西澤病院	-	55	-	56	-	-	111	-	-	-	-	-	-	0	111
05飯伊	01病院	下伊那厚生病院	-	-	-	111	-	-	111	-	55	-	56	-	-	111	-
05飯伊	01病院	阿南病院	-	85	-	-	-	-	85	-	42	43	-	-	-	85	-
05飯伊	01病院	瀬口脳神経外科病院	16	50	-	-	-	-	66	16	50	-	-	-	-	66	-
05飯伊	01病院	未報告等（1病院）	-	-	-	-	-	32	32	-	-	-	-	-	32	32	-
05飯伊	01病院	集計	158	782	281	293	0	32	1,546	158	739	324	136	0	32	1,389	157
05飯伊	02診療所	橋上医院	-	-	-	19	-	-	19	-	-	-	19	-	-	19	-
05飯伊	02診療所	慶友整形外科	-	-	19	-	-	-	19	-	-	19	-	-	-	19	-
05飯伊	02診療所	市瀬整形外科	-	19	-	-	-	-	19	-	19	-	-	-	-	19	-
05飯伊	02診療所	未報告等（1診療所）	-	-	-	-	-	9	9	-	-	-	-	-	9	9	-
05飯伊	02診療所	集計	0	19	19	19	0	9	66	0	19	19	19	0	9	66	0
05飯伊	医療圏	計	158	801	300	312	0	41	1,612	158	758	343	155	0	41	1,455	157

医療圏	病・診	医療機関名	2019年（令和元年）7月1日の病床機能							2025年の予定							
			01高度急性期	02急性期	03回復期	04慢性期	05休棟	06未選択	総計	01高度急性期	02急性期	03回復期	04慢性期	05休棟	06未選択	総計	07廃止・転換
06木曽	01病院	木曽病院	-	101	90	44	-	-	235	-	101	90	-	-	-	191	44
06木曽医療圏 計			0	101	90	44	0	0	235	0	101	90	0	0	0	191	44

医療圏	病・診	医療機関名	2019年（令和元年）7月1日の病床機能							2025年の予定							
			01高度急性期	02急性期	03回復期	04慢性期	05休棟	06未選択	総計	01高度急性期	02急性期	03回復期	04慢性期	05休棟	06未選択	総計	07廃止・転換
07松本	01病院	信州大学医学部附属病院	407	268	-	-	-	-	675	455	220	-	-	-	-	675	-
07松本	01病院	相澤病院	55	351	50	-	-	-	456	34	372	50	-	-	-	456	-
07松本	01病院	まつもと医療センター	8	229	50	150	-	-	437	8	229	50	150	-	-	437	-
07松本	01病院	安曇野赤十字病院	8	263	45	-	-	-	316	8	219	89	-	-	-	316	-
07松本	01病院	こども病院	60	140	-	-	-	-	200	60	140	-	-	-	-	200	-
07松本	01病院	丸の内病院	-	141	58	-	-	-	199	-	141	58	-	-	-	199	-
07松本	01病院	松本協立病院	8	142	49	-	-	-	199	8	142	49	-	-	-	199	-
07松本	01病院	松本市立病院	-	118	79	-	-	-	197	-	118	79	-	-	-	197	-
07松本	01病院	桔梗ヶ原病院	-	45	60	64	-	-	169	-	45	60	40	-	-	145	24
07松本	01病院	城西病院	-	-	99	70	-	-	169	-	-	99	26	-	-	125	44
07松本	01病院	穂高病院	-	79	48	-	-	-	127	-	79	48	-	-	-	127	-
07松本	01病院	中村病院	-	-	-	100	-	-	100	-	-	-	100	-	-	100	-
07松本	01病院	塩尻協立病院	-	-	42	57	-	-	99	-	-	42	57	-	-	99	-
07松本	01病院	上條記念病院	-	-	-	93	-	-	93	-	-	-	93	-	-	93	-
07松本	01病院	松本中川病院	-	82	-	-	-	-	82	-	82	-	-	-	-	82	-
07松本	01病院	一之瀬脳神経外科病院	-	47	30	-	-	-	77	-	47	30	-	-	-	77	-
07松本	01病院	藤森病院	-	69	-	-	-	-	69	-	-	69	-	-	-	69	-
07松本	01病院	相澤東病院	-	-	54	-	-	-	54	-	-	54	-	-	-	54	-
07松本	01病院	塩尻病院	-	40	-	-	-	-	40	-	40	-	-	-	-	40	-
07松本	01病院	松南病院	-	-	-	39	-	-	39	-	-	-	39	-	-	39	-
07松本	01病院	松本歯科大学病院	-	31	-	-	-	-	31	-	31	-	-	-	-	31	-
07松本	01病院	集計	546	2,045	664	573	0	0	3,828	573	1,905	777	505	0	0	3,760	68

医療圏	病・診	医療機関名	2019年（令和元年）7月1日の病床機能							2025年の予定							
			01高度急性期	02急性期	03回復期	04慢性期	05休棟	06未選択	総計	01高度急性期	02急性期	03回復期	04慢性期	05休棟	06未選択	総計	07廃止・転換
07松本	02診療所	未報告等（4診療所）	-	-	-	-	-	58	58	-	-	-	-	-	58	58	-
07松本	02診療所	神應透析クリニック	-	19	-	-	-	-	19	-	19	-	-	-	-	19	-
07松本	02診療所	柏原クリニック	-	-	-	19	-	-	19	-	-	-	19	-	-	19	-
07松本	02診療所	肛門外科渡辺医院	-	19	-	-	-	-	19	-	19	-	-	-	-	19	-
07松本	02診療所	相澤健康センター	-	-	-	18	-	-	18	-	-	-	18	-	-	18	-
07松本	02診療所	横西産婦人科	-	15	-	-	-	-	15	-	15	-	-	-	-	15	-
07松本	02診療所	民蘇堂野中眼科	-	8	-	-	-	-	8	-	8	-	-	-	-	8	-
07松本	02診療所	象先堂田村眼科医院	-	-	-	-	2	-	2	-	-	-	-	2	-	2	-
07松本	02診療所	裏川眼科	-	-	2	-	-	-	2	-	-	2	-	-	-	2	-
07松本	02診療所	山本耳鼻咽喉科	-	-	-	-	1	-	1	-	-	-	-	1	-	1	-
07松本	02診療所	集計	0	61	2	37	3	58	161	0	61	2	37	3	58	161	0
07松本医療圏	計		546	2,106	666	610	3	58	3,989	573	1,966	779	542	3	58	3,921	68

医療圏	病・診	医療機関名	2019年（令和元年）7月1日の病床機能							2025年の予定							
			01高度急性期	02急性期	03回復期	04慢性期	05休棟	06未選択	総計	01高度急性期	02急性期	03回復期	04慢性期	05休棟	06未選択	総計	07廃止・転換
08大北	01病院	あづみ病院	-	150	50	-	-	-	200	-	150	50	-	-	-	200	-
08大北	01病院	大町総合病院	-	99	48	48	-	-	195	-	99	48	48	-	-	195	-
08大北	01病院	集計	0	249	98	48	0	0	395	0	249	98	48	0	0	395	0
08大北	02診療所	神城醫院	-	-	-	19	-	-	19	-	-	-	19	-	-	19	-
08大北	02診療所	未報告等（1診療所）	-	-	-	-	-	9	9	-	-	-	-	-	9	9	-
08大北	02診療所	集計	0	0	0	19	0	9	28	0	0	0	19	0	9	28	0
08大北医療圏	計		0	249	98	67	0	9	423	0	249	98	67	0	9	423	0

医療圏	病・診	医療機関名	2019年（令和元年）7月1日の病床機能							2025年の予定							
			01高度急性期	02急性期	03回復期	04慢性期	05休棟	06未選択	総計	01高度急性期	02急性期	03回復期	04慢性期	05休棟	06未選択	総計	07廃止・転換
09長野	01病院	長野赤十字病院	273	362	-	-	-	-	635	273	362	-	-	-	-	635	-
09長野	01病院	篠ノ井総合病院	41	392	-	-	-	-	433	41	392	-	-	-	-	433	-
09長野	01病院	長野市民病院	214	186	-	-	-	-	400	214	186	-	-	-	-	400	-
09長野	01病院	長野松代総合病院	20	327	-	14	-	-	361	20	275	52	14	-	-	361	-
09長野	01病院	長野中央病院	12	205	105	-	-	-	322	12	205	105	-	-	-	322	-
09長野	01病院	信州医療センター	23	212	57	-	-	-	292	23	212	57	-	-	-	292	-
09長野	01病院	上山田病院	-	60	60	120	-	-	240	-	60	60	120	-	-	240	-
09長野	01病院	東長野病院	-	-	89	124	-	-	213	-	-	89	124	-	-	213	-
09長野	01病院	千曲中央病院	-	103	52	40	-	-	195	-	103	52	40	-	-	195	-
09長野	01病院	朝日ながの病院	-	-	-	161	-	-	161	-	-	-	161	-	-	161	-
09長野	01病院	飯綱病院	-	110	-	51	-	-	161	-	110	-	51	-	-	161	-
09長野	01病院	新生病院	-	56	40	59	-	-	155	-	56	40	59	-	-	155	-
09長野	01病院	新町病院	-	58	42	40	-	-	140	-	58	42	40	-	-	140	-
09長野	01病院	若穂病院	-	-	-	120	-	-	120	-	-	-	120	-	-	120	-
09長野	01病院	轟病院	-	-	-	99	-	-	99	-	-	-	99	-	-	99	-
09長野	01病院	信越病院	-	-	49	50	-	-	99	-	-	49	-	-	-	49	50
09長野	01病院	栗田病院	-	-	-	84	-	-	84	-	-	-	84	-	-	84	-
09長野	01病院	稲荷山医療福祉センター	-	-	-	80	-	-	80	-	-	-	80	-	-	80	-
09長野	01病院	総合リハビリテーションセンター	-	40	40	-	-	-	80	-	40	40	-	-	-	80	-
09長野	01病院	小島病院	-	-	-	77	-	-	77	-	-	-	77	-	-	77	-
09長野	01病院	竹重病院	-	42	30	-	-	-	72	-	42	30	-	-	-	72	-
09長野	01病院	愛和病院	-	-	-	64	-	-	64	-	-	-	64	-	-	64	-
09長野	01病院	小林脳神経外科病院	-	50	-	-	-	-	50	-	50	-	-	-	-	50	-
09長野	01病院	ナカジマ外科病院	-	-	-	48	-	-	48	-	-	-	48	-	-	48	-
09長野	01病院	山田記念朝日病院	-	48	-	-	-	-	48	-	48	-	-	-	-	48	-
09長野	01病院	東口病院	-	47	-	-	-	-	47	-	47	-	-	-	-	47	-
09長野	01病院	田中病院	-	-	43	-	-	-	43	-	-	43	-	-	-	43	-
09長野	01病院	小林病院	-	-	-	37	-	-	37	-	-	-	37	-	-	37	-
09長野	01病院	北野病院	-	-	-	35	-	-	35	-	-	-	35	-	-	35	-
09長野	01病院	東和田病院	-	-	-	29	-	-	29	-	-	-	29	-	-	29	-
09長野	01病院	吉田病院	-	24	-	-	-	-	24	-	24	-	-	-	-	24	-
09長野	01病院	集計	583	2,322	607	1,332	0	0	4,844	583	2,270	659	1,282	0	0	4,794	50

医療圏	病・診	医療機関名	2019年（令和元年）7月1日の病床機能							2025年の予定							
			01高度急性期	02急性期	03回復期	04慢性期	05休棟	06未選択	総計	01高度急性期	02急性期	03回復期	04慢性期	05休棟	06未選択	総計	07廃止・転換
09長野	02診療所	未報告等（3診療所）	-	-	-	-	-	38	38	-	-	-	-	-	38	38	-
09長野	02診療所	クリニックコスモス長野	-	-	-	19	-	-	19	-	-	-	19	-	-	19	-
09長野	02診療所	丸山産婦人科医院	-	19	-	-	-	-	19	-	19	-	-	-	-	19	-
09長野	02診療所	中澤ウィメンズライフクリニック	-	19	-	-	-	-	19	-	19	-	-	-	-	19	-
09長野	02診療所	南十字脳神経外科	-	19	-	-	-	-	19	-	19	-	-	-	-	19	-
09長野	02診療所	鈴木泌尿器科	-	-	-	19	-	-	19	-	-	-	19	-	-	19	-
09長野	02診療所	彦坂医院	-	18	-	-	-	-	18	-	18	-	-	-	-	18	-
09長野	02診療所	伊勢宮胃腸外科	-	17	-	-	-	-	17	-	17	-	-	-	-	17	-
09長野	02診療所	山田眼科	-	-	13	-	-	-	13	-	-	13	-	-	-	13	-
09長野	02診療所	清水産婦人科医院	-	13	-	-	-	-	13	-	13	-	-	-	-	13	-
09長野	02診療所	板倉レディースクリニック	-	12	-	-	-	-	12	-	12	-	-	-	-	12	-
09長野	02診療所	産科・婦人科矢嶋医院	-	9	-	-	-	-	9	-	-	-	-	-	-	0	9
09長野	02診療所	鳥山眼科医院	-	9	-	-	-	-	9	-	9	-	-	-	-	9	-
09長野	02診療所	ひまわりレディースクリニック	-	8	-	-	-	-	8	-	8	-	-	-	-	8	-
09長野	02診療所	中川産科婦人科医院	-	8	-	-	-	-	8	-	8	-	-	-	-	8	-
09長野	02診療所	池田眼科	-	6	-	-	-	-	6	-	6	-	-	-	-	6	-
09長野	02診療所	わかまつ呼吸器内科クリニック	-	4	-	-	-	-	4	-	4	-	-	-	-	4	-
09長野	02診療所	島田内科クリニック	-	4	-	-	-	-	4	-	4	-	-	-	-	4	-
09長野	02診療所	おおくぼ眼科須坂クリニック	-	2	-	-	-	-	2	-	2	-	-	-	-	2	-
09長野	02診療所	おおくぼ眼科長野クリニック	-	2	-	-	-	-	2	-	2	-	-	-	-	2	-
09長野	02診療所	集計	0	169	13	38	0	38	258	0	160	13	38	0	38	249	9
09長野	医療圏 計		583	2,491	620	1,370	0	38	5,102	583	2,430	672	1,320	0	38	5,043	59

医療圏	病・診	医療機関名	2019年（令和元年）7月1日の病床機能							2025年の予定							
			01高度急性期	02急性期	03回復期	04慢性期	05休棟	06未選択	総計	01高度急性期	02急性期	03回復期	04慢性期	05休棟	06未選択	総計	07廃止・転換
10北信	01病院	北信総合病院	75	262	-	38	-	-	375	75	262	-	38	-	-	375	-
10北信	01病院	飯山赤十字病院	-	60	180	44	-	-	284	-	60	180	44	-	-	284	-
10北信	01病院	佐藤病院	-	-	20	-	-	-	20	-	-	20	-	-	20	-	
10北信	01病院	集計	75	322	200	82	0	0	679	75	322	200	82	0	0	679	0
10北信	02診療所	保倉産婦人科医院	-	19	-	-	-	-	19	-	19	-	-	-	-	19	-
10北信	02診療所	関整形外科	-	-	-	17	-	-	17	-	-	-	17	-	-	17	-
10北信	02診療所	集計	0	19	0	17	0	0	36	0	19	0	17	0	0	36	0
10北信医療圏 計			75	341	200	99	0	0	715	75	341	200	99	0	0	715	0
総計			1,950	9,873	3,144	4,082	307	165	19,521	1,977	9,547	3,426	3,877	135	165	19,127	394