

地域医療構想調整会議2024.9.19 (於)北信保健福祉事務所

# 令和6年度 第1回 地域医療構想調整会議

北信総合病院  
統括院長 荒井裕国

# 会議事項

- ① 高齢者救急搬送の現状と課題
- ② 紹介受診重点医療機関について
- ③ 地域包括医療病棟について  
急性期一般入院料1（7対1）維持への対策と課題
- ④ 医師の働き方改革について

# 2023年度 救急搬送の現状

救急搬送患者の年齢構成

	人数	構成比
0～64歳	1,179	34.8%
<b>65歳以上</b>	<b>2,205</b>	<b>65.2%</b>
うち65～74歳	409	12.1%
うち75歳以上	1,796	53.1%
計	3,384	100.0%

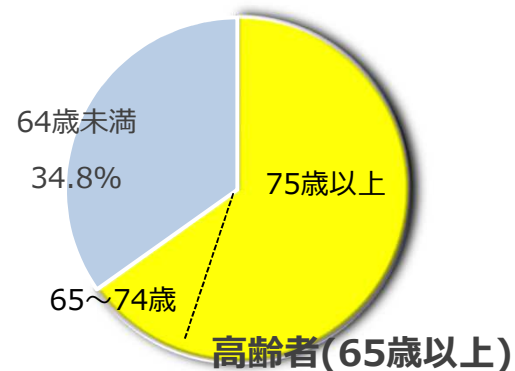
高齢者 =



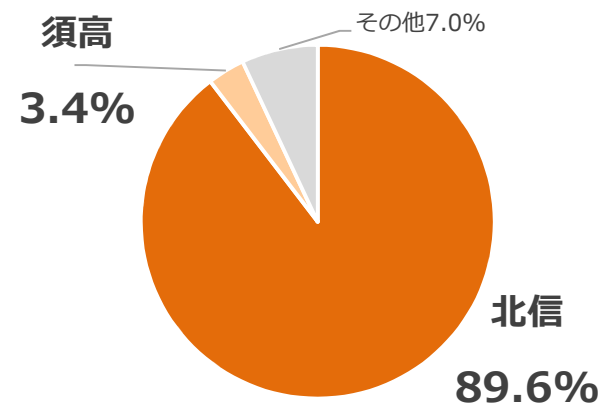
高齢者（65歳以上）救急搬送 市町村別

	件数	構成比①	地区	構成比②
中野市	1,149	52.1%	北信	89.6%
山ノ内町	510	23.1%		
飯山市	187	8.5%		
木島平村	60	2.7%		
野沢温泉村	49	2.2%		
栄村	21	1.0%		
小布施町	45	2.0%	須高	3.4%
須坂市	22	1.0%		
高山村	8	0.4%	その他	7.0%
飯綱町	21	1.0%		
信濃町	5	0.2%		
長野市	33	1.5%		
県内	6	0.3%		
県外	84	3.8%		
国外	5	0.2%		
計	2,205	100.0%		100.0%

救急搬送 年齢構成比



高齢者救急搬送 地区構成比



# 2023年度 高齢者救急搬送

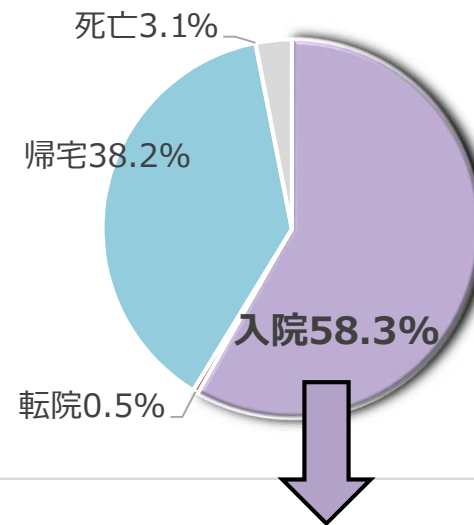
## 当日転帰

	件数	構成比
入院	1,285	58.3%
転院	10	0.5%
帰宅	842	38.2%
死亡	68	3.1%
計	2,205	100.0%

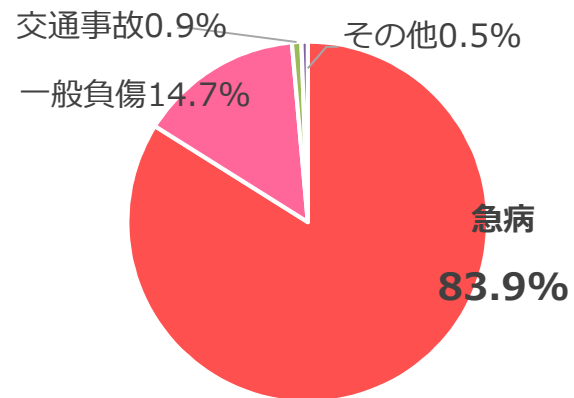
## 入院患者の疾患別内訳

	件数	構成比
急病	1,075	83.7%
一般負傷	188	14.6%
交通事故	11	0.9%
スポーツ事故	6	0.5%
自殺企図	4	0.3%
中毒		0.0%
農業災害	1	0.1%
その他		0.0%
計	1,285	100.0%

当日転帰 構成比



入院患者の疾患別内訳

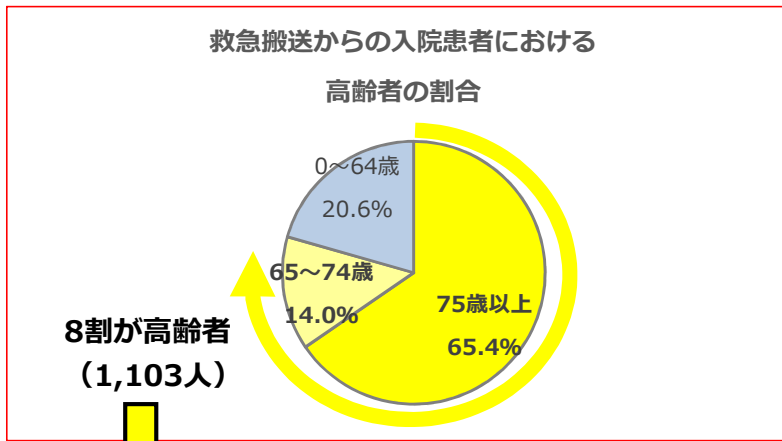


# 2023年度 高齢者救急搬送

## 【入院患者の科別内訳と当日転帰】

no.	科	高齢者救急搬送		当日転帰							
		件数	構成比	入院	入院率	転院	転院率	帰宅	帰宅率	死亡	死亡率
1	消化器科	222	10.1%	220	99.1%			2	0.9%		
2	循環器科	219	9.9%	219	100.0%						
3	呼吸器科	167	7.6%	167	100.0%						
4	脳神経外科	217	9.8%	153	70.5%			63	29.0%	1	0.5%
5	整形外科	291	13.2%	141	48.5%	4	1.4%	146	50.2%		
6	腎臓内科	130	5.9%	130	100.0%						
7	脳神経内科	118	5.4%	116	98.3%			2	1.7%		
8	外科	80	3.6%	57	71.3%			22	27.5%	1	1.3%
9	内分泌代謝科	26	1.2%	26	100.0%						
10	心臓血管外科	24	1.1%	21	87.5%	1	4.2%	1	4.2%	1	4.2%
11	泌尿器科	29	1.3%	16	55.2%			13	44.8%		
12	形成外科	49	2.2%	9	18.4%	1	2.0%	39	79.6%		
13	精神科	4	0.2%	3	75.0%			1	25.0%		
14	耳鼻咽喉科頭頸部外科	17	0.8%	3	17.6%			14	82.4%		
15	皮膚科	5	0.2%	2	40.0%			3	60.0%		
16	歯科口腔外科	1	0.05%	1	100.0%						
17	緩和ケア内科	1	0.05%	1	100.0%						
18	内科	602	27.3%			4	0.7%	533	88.5%	65	10.8%
19	産婦人科	2	0.1%					2	100.0%		
20	眼科	1	0.05%					1	100.0%		
	計	2,205	100.0%	1,285	58.3%	10	0.5%	842	38.2%	68	3.1%

# 2023年度 高齢者救急搬送 入院後の転帰



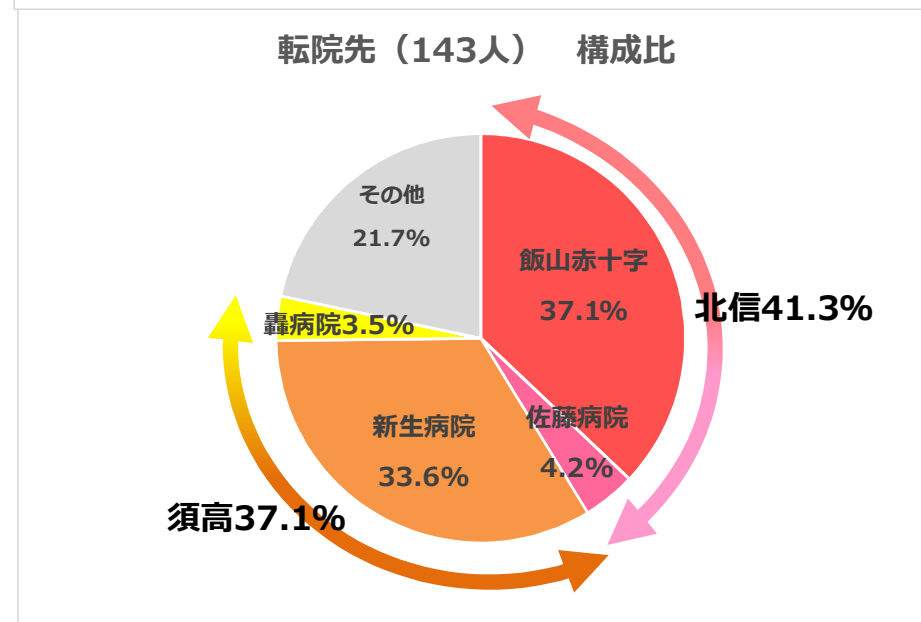
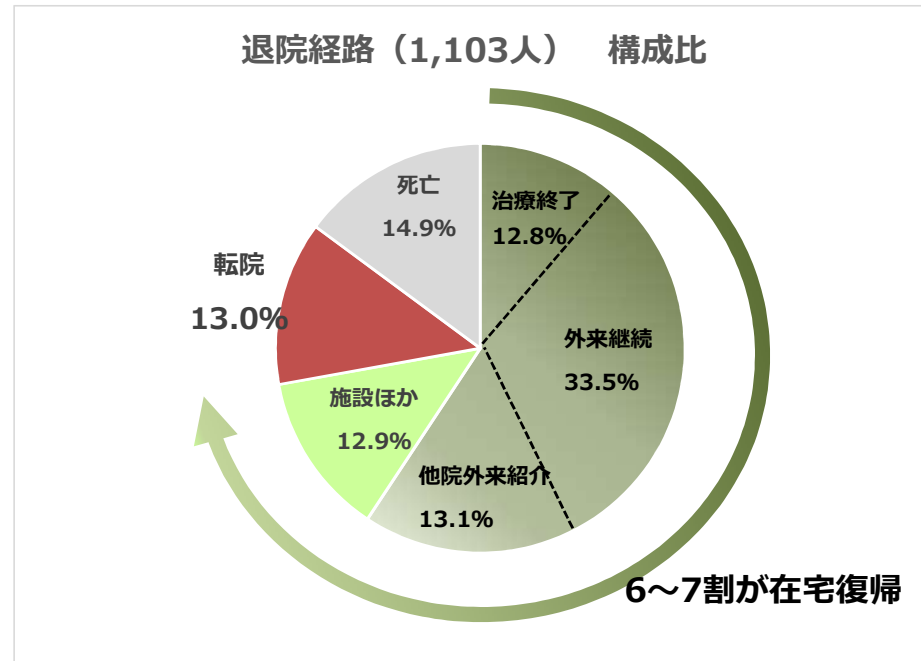
高齢者かつ入院経路が救急搬送患者の転院や在宅復帰等の状況

## ①退院経路

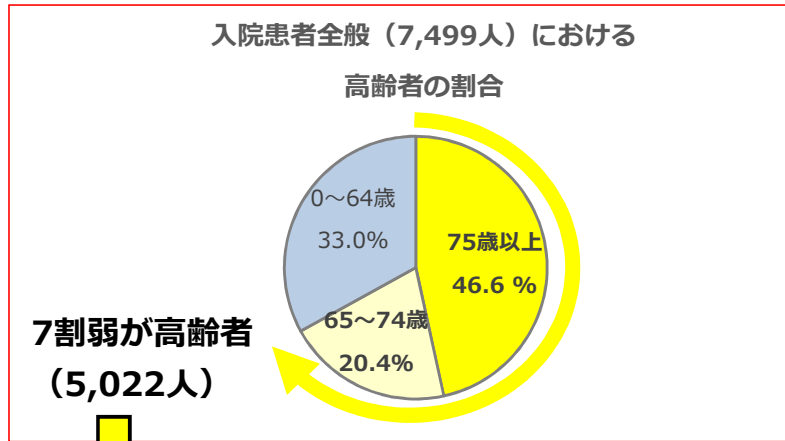
	件数	構成比①	構成比②	構成比③
治療終了	141	12.8%		
外来継続	369	33.5%	59.3%	
他院外来紹介	144	13.1%		72.2%
特養・GHほか	62	5.6%	12.9%	
老健・介護医療院	80	7.3%		
転院	143	13.0%	13.0%	13.0%
死亡	164	14.9%	14.9%	14.9%
計	1,103	100.0%	100.0%	100.0%

## ②転院先

	件数	構成比①	区分	構成比②
飯山赤十字	53	37.1%	北信	41.3%
佐藤病院	6	4.2%		
新生病院	48	33.6%	須高	37.1%
轟病院	5	3.5%		
信州医療センター	0	0.0%		
その他	31	21.7%	その他	21.7%
計	143	100.0%		100.0%



## 2023年度 高齢者の入院患者全般における 転院や在宅復帰等の状況



高齢者の転院や在宅復帰等の状況

### ①退院経路

	件数	構成比①	構成比②	構成比③
治療終了	315	6.3%	81.5%	87.8%
外来継続	3,438	68.5%		
他院外来紹介	340	6.8%		
特養・GHほか	195	3.9%	6.3%	
老健・介護医療院	123	2.4%		
転院	292	5.8%	5.8%	5.8%
死亡	319	6.4%	6.4%	6.4%
計	5,022	100.0%	100.0%	100.0%

### ②転院先

	件数	構成比①	区分	構成比②
飯山赤十字	88	30.1%	北信	35.3%
佐藤病院	15	5.1%		
新生病院	115	39.4%	須高	44.2%
轟病院	11	3.8%		
信州医療センター	3	1.0%	その他	20.5%
その他	60	20.5%		
計	292	100.0%		100.0%

