

長野県感染症情報（2017年（平成29年）第6週） （2017年2月6日～2017年2月12日）

2017年（平成29年）2月15日
 長野県健康福祉部保健・疾病対策課感染症対策係
 （課長）小松仁（担当）山崎千速 笠原ひとみ
 026-235-7148(直) 026-232-0111(代)内線2640
 026-235-7170(FAX)
 Email hoken-shippei@pref.nagano.lg.jp

●全数把握感染症

結核2例、潜在性結核1例の届出がありました。

●定点把握感染症

インフルエンザの届出数は定点当たり35.47人で前週より減少しましたが、県内全地域で注意報又は警報レベルを上回っています。特に伊那、飯田、大町及び北信保健所管内は前週より増加しています。手洗いをこまめに行うなどの感染予防を心がけるとともに、症状が現れた場合は早めに医療機関を受診し、十分な休息を取りましょう。

インフルエンザ情報（季節性インフルエンザ）

<http://www.pref.nagano.lg.jp/hoken-shippei/kenko/kenko/kansensho/joho/influ.html>

ノロウイルス感染症・食中毒にご注意！

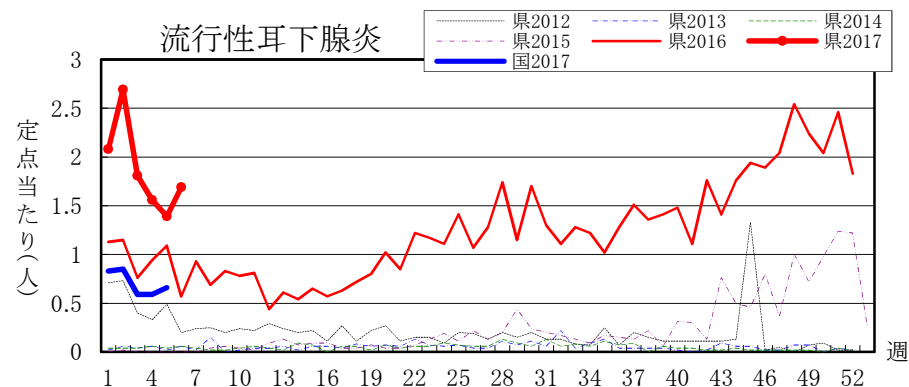
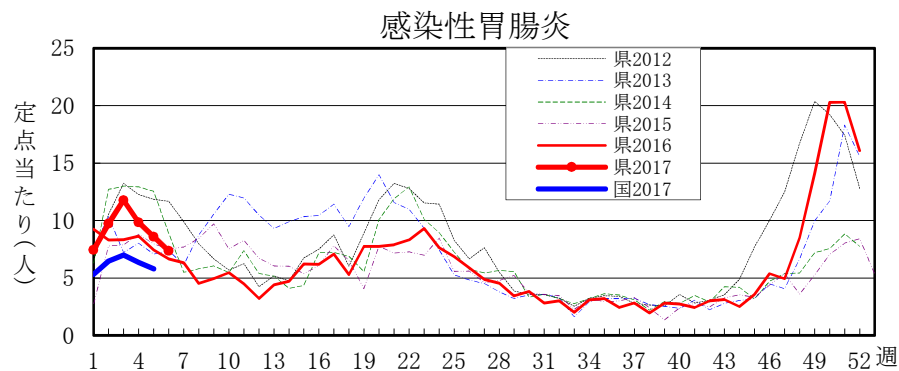
<http://www.pref.nagano.lg.jp/hoken-shippei/kenko/kenko/kansensho/joho/norovirus.html>

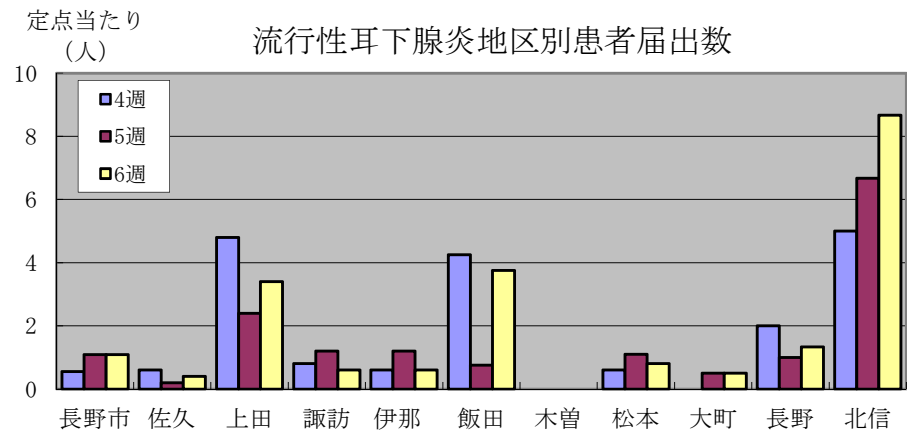
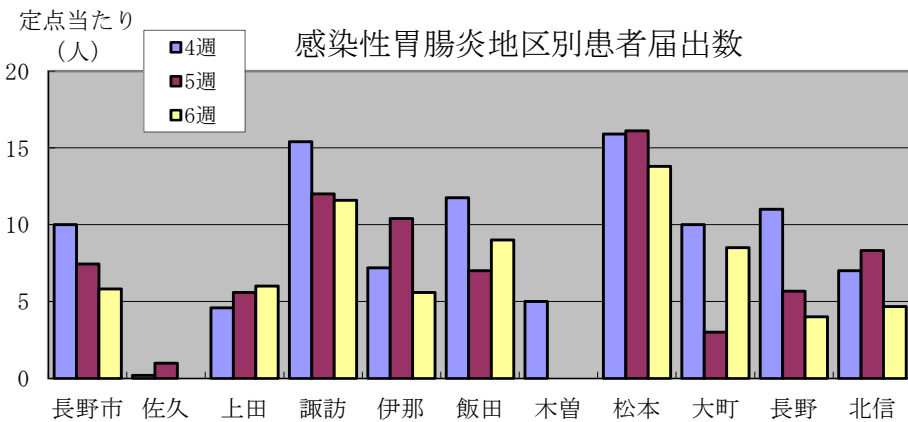
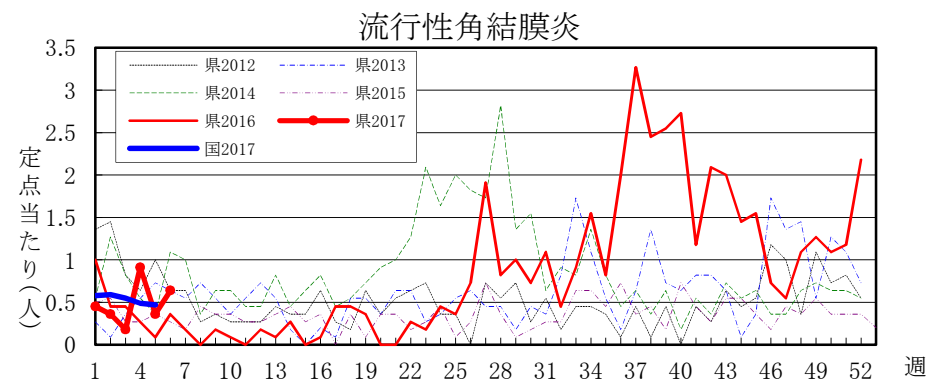
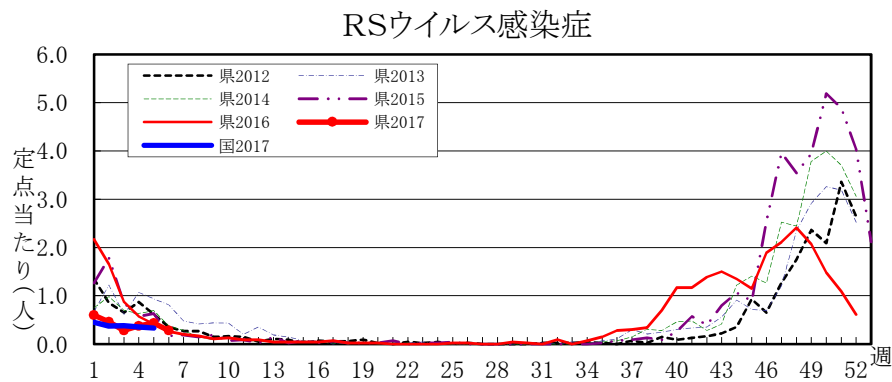
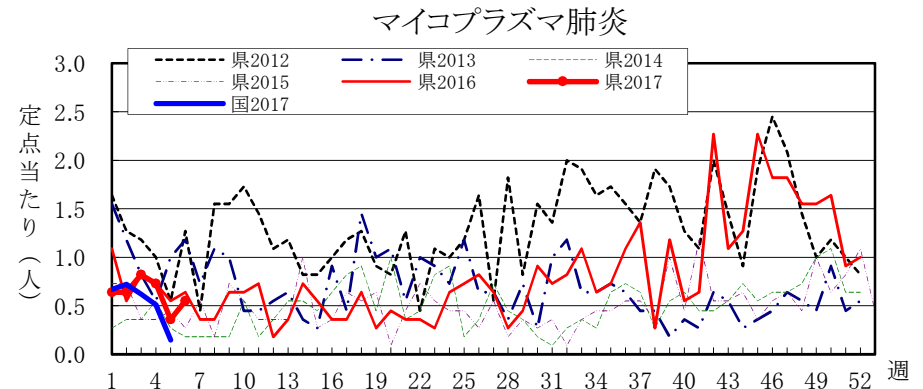
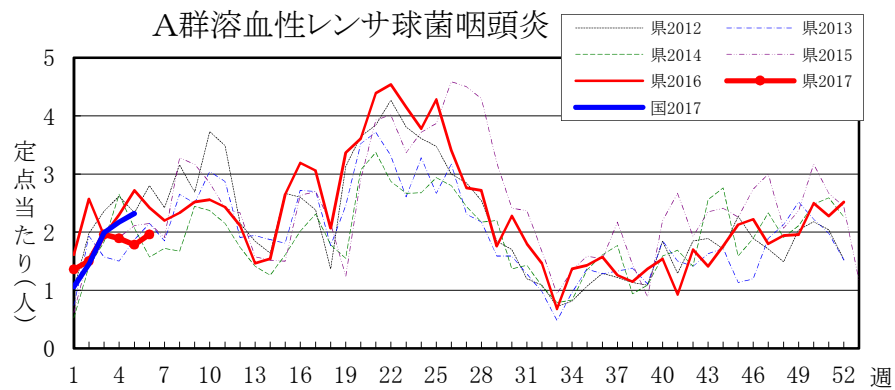
全数把握感染症届出状況

| | |
|-------|----------------|
| 一類感染症 | なし |
| 二類感染症 | 結核 2例、潜在性結核 1例 |
| 三類感染症 | なし |
| 四類感染症 | なし |
| 五類感染症 | なし |
| 動物感染症 | なし |

定点把握感染症届出状況

| 感 染 症 名 | 今週 | 1週前 | 2週前 |
|-----------------|-------|-------|-------|
| 1 インフルエンザ | 35.47 | 42.21 | 41.07 |
| 2 感染性胃腸炎 | 7.35 | 8.59 | 9.85 |
| 3 A群溶血性レンサ球菌咽頭炎 | 1.96 | 1.78 | 1.89 |
| 4 流行性耳下腺炎 | 1.69 | 1.39 | 1.56 |
| 5 流行性角結膜炎 | 0.64 | 0.36 | 0.91 |





感 染 症 情 報 第6週 (2017年(平成29年)2月 6日～2017年(平成29年)2月12日)

一類・二類・三類・四類・五類感染症(全数把握対象疾病)届出状況

(診断日を基準に集計しています。また、速報のため今後の集計で変更が生じることがあります。)

| 一類(7) | | | | | | | 二類(7) | | | | | | | 三類(5) | | | | | 四類(44) | | | | | | | | | | |
|----------|-------------|-----|-------|-----|---------|------|--------|----|----------|-------|------|------|----------------|----------------|-----|-------|-------------|------|--------|------|--------------|------|----------|----|------|---------|-----|----------|---|
| エボラ出血熱 | クリミア・コンゴ出血熱 | 痘そう | 南米出血熱 | ペスト | マールブルグ病 | ラッサ熱 | 急性灰白髄炎 | 結核 | 潜在性結核感染症 | ジフテリア | SARS | MERS | 鳥インフルエンザ(H5N1) | 鳥インフルエンザ(H7N9) | コレラ | 細菌性赤痢 | 腸管出血性大腸菌感染症 | 腸チフス | パラチフス | E型肝炎 | ウエストナイル熱(脳炎) | A型肝炎 | エキノコックス症 | 黄熱 | オウム病 | オムシク出血熱 | 回帰熱 | キャサリス森林病 | |
| 今週 | - | - | - | - | - | - | - | 2 | 1 | - | - | - | - | - | - | - | - | - | - | - | - | - | - | - | - | - | - | - | - |
| 累計(1/2～) | - | - | - | - | - | - | - | 16 | 14 | - | - | - | - | - | - | - | - | - | - | - | - | - | - | - | - | - | - | - | - |

| 四類(44) | | | | | | | | | | | | | | | | | | | | | | | | | | | | | |
|----------|-----|----------|-----|-----------|--------------|---------|--------|--------|----|---------|-------|------|--------|----------|-----------|-------|------|-------------|--------|----|-------|-----------|-------------|--------|--------|------|-----|------|---|
| Q熱 | 狂犬病 | コクシオアイズ症 | サル痘 | ジカウイルス感染症 | 重症熱性血小板減少症候群 | 腎症候性出血熱 | 西部ウマ脳炎 | タニ媒介脳炎 | 炭疽 | チクングニア熱 | つつが虫病 | デング熱 | 東部ウマ脳炎 | 鳥インフルエンザ | コバウイルス感染症 | 日本紅斑熱 | 日本脳炎 | ハンタウイルス肺症候群 | Bウイルス病 | 鼻疽 | ブルセラ症 | ベネズエラウマ脳炎 | バンドラウイルス感染症 | 発しんチフス | ボツリヌス症 | マラリア | 野兔病 | ライム病 | |
| 今週 | - | - | - | - | - | - | - | - | - | - | - | - | - | - | - | - | - | - | - | - | - | - | - | - | - | - | - | - | - |
| 累計(1/2～) | - | - | - | - | - | - | - | - | - | - | - | - | - | - | - | - | - | - | - | - | - | - | - | - | - | - | - | - | - |

| 四類(44) | | | | | | | | | | | | | | 五類(22) | | | | | | | | | | 動物 | | | | | | |
|------------|---------|-----|--------|---------|----------|--------|---------------|--------|---------------|-------------|---------------|------------|------------|--------|----------------|------------|------------|--------|-----------|----|--------------|-----|---------|--------|-----|----|-------------------|-----------|---|---|
| リッサウイルス感染症 | リフトバレー熱 | 類鼻疽 | レジオネラ症 | レプトスピラ症 | ロッキー山紅斑熱 | アメーバ赤痢 | ウイルス性肝炎(除A・E) | CRE感染症 | 急性脳炎(除WN・日脳等) | クリプトスポリジウム症 | クロイツフェルト・ヤコブ病 | 劇症型溶レン菌感染症 | 後天性免疫不全症候群 | ジアルジア症 | 侵襲性インフルエンザ菌感染症 | 侵襲性髄膜炎菌感染症 | 侵襲性肺炎球菌感染症 | 水痘(入院) | 先天性風しん症候群 | 梅毒 | 播種性クリプトコックス症 | 破傷風 | VRSA感染症 | VRE感染症 | 風しん | 麻疹 | 薬剤耐性アシネトバクテリウム感染症 | 細菌性赤痢(サル) | | |
| 今週 | - | - | - | - | - | - | - | - | - | - | - | - | - | - | - | - | - | - | - | - | - | - | - | - | - | - | - | - | - | - |
| 累計(1/2～) | - | - | - | 4 | - | - | 3 | - | 3 | 2 | - | 1 | 1 | - | - | 1 | - | 9 | - | - | 6 | 2 | - | - | - | - | - | - | - | |

定点把握五類感染症届出状況

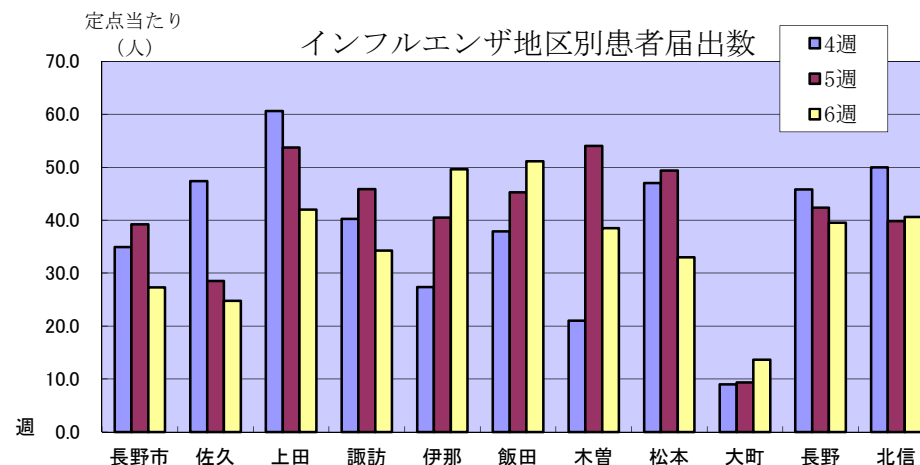
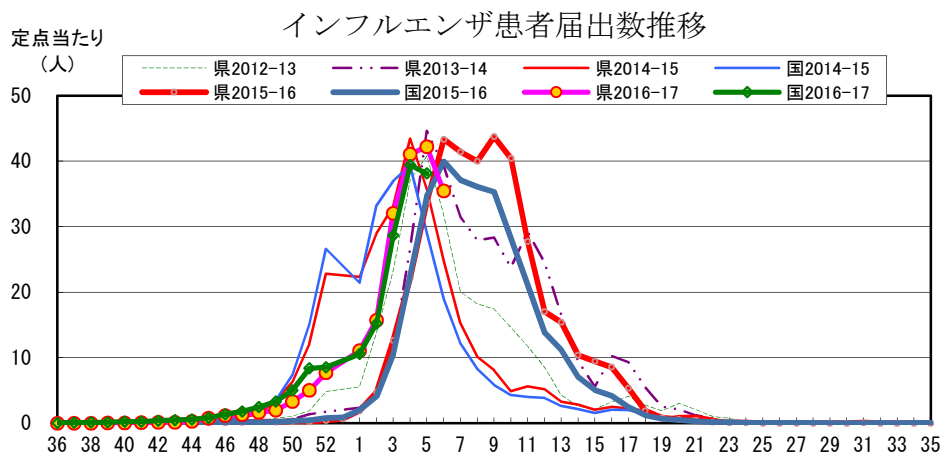
| 保健所 | 届出定点数 | | | | 全数把握対象疾病再掲 | | | | | | | | | | | | | | | | | | | | | |
|------------|---------|-------|-------|-------|------------|-----------|-------|----------|--------|------|------|-------|--------|------|---------|---------|----------|---------|--------|--------|-----------|---------|----------------|---|---|--|
| | インフルエンザ | 小児 | 眼科 | 基幹 | インフルエンザ | RSウイルス感染症 | 咽頭結膜熱 | A群溶連菌咽頭炎 | 感染性胃腸炎 | 水痘 | 手足口病 | 伝染性紅斑 | 突発性発しん | 百日咳 | ヘルパンギーナ | 流行性耳下腺炎 | 急性出血性結膜炎 | 流行性角結膜炎 | 細菌性髄膜炎 | 無菌性髄膜炎 | マイコプラズマ肺炎 | クラミジア肺炎 | 感染性胃腸炎(ロタウイルス) | | | |
| 佐久 | 8 | 5 | 1 | 1 | 198 | - | - | 2 | - | - | - | - | - | - | - | 2 | - | - | - | - | - | - | - | - | - | |
| 上田 | 8 | 5 | 1 | 1 | 336 | 2 | 1 | 5 | 30 | 2 | 3 | - | 1 | - | 17 | - | 2 | - | - | - | - | - | - | - | - | |
| 諏訪 | 8 | 5 | 1 | 1 | 274 | - | - | 10 | 58 | - | - | - | 2 | - | 3 | - | - | - | - | - | - | - | - | - | - | |
| 伊那 | 8 | 5 | 1 | 1 | 397 | 1 | - | 6 | 28 | 1 | - | - | 1 | - | 3 | - | - | - | - | - | - | - | - | - | - | |
| 飯田 | 7 | 4 | 1 | 1 | 358 | 1 | - | 4 | 36 | 2 | - | - | - | - | 15 | - | - | - | - | - | - | 3 | - | 1 | - | |
| 木曾 | 2 | 1 | 1 | 1 | 77 | - | - | - | - | - | - | - | - | - | - | - | - | - | - | - | - | 1 | - | - | - | |
| 松本 | 16 | 10 | 3 | 1 | 528 | 5 | - | 17 | 138 | 3 | - | - | 1 | - | 8 | - | 1 | - | - | - | 2 | - | - | - | - | |
| 大町 | 3 | 2 | 1 | 1 | 41 | - | - | - | 17 | - | - | - | - | - | 1 | - | - | - | - | - | - | - | - | - | - | |
| 長野 | 6 | 3 | 1 | 1 | 237 | 1 | - | 4 | 12 | 1 | 3 | 1 | - | - | 4 | - | - | - | - | - | - | - | - | - | - | |
| 北信 | 5 | 3 | 1 | 1 | 203 | 1 | - | 3 | 14 | - | - | - | 3 | - | 26 | - | - | - | - | - | - | - | - | - | - | |
| 長野市 | 16 | 11 | 2 | 1 | 437 | 4 | - | 55 | 64 | 4 | - | 3 | 7 | - | 12 | - | 4 | - | 1 | - | - | - | - | - | - | |
| 合 計 | 87 | 54 | 11 | 11 | 3,086 | 15 | 1 | 106 | 397 | 13 | 6 | 4 | 15 | - | 91 | - | 7 | - | 1 | - | 6 | - | - | 1 | - | |
| 定点当たり届出数 | 35.47 | 23.54 | 1.22 | 1.22 | 1.96 | 7.35 | 0.24 | 0.11 | 0.07 | 0.28 | 0.00 | 0.04 | 1.69 | 0.00 | 0.64 | 0.09 | 0.64 | 0.09 | 0.00 | 0.55 | 0.00 | 0.09 | 0.09 | - | - | |
| 累 計 (1/2～) | 15,442 | 9,659 | 1,978 | 1,978 | 130 | 12 | 563 | 2,949 | 82 | 60 | 28 | 80 | 0 | 603 | 0 | 32 | 0 | 32 | 1 | 1 | 41 | 0 | 3 | - | - | |

| 全数把握対象疾病再掲 | | | |
|------------|-------|---|-----|
| | 一～五類計 | | 動物計 |
| | 今週 | 3 | - |
| 累計 | 62 | - | - |

| 全数把握対象疾病再掲 | | | | | |
|------------|----|----|----|----|----|
| | 一類 | 二類 | 三類 | 四類 | 五類 |
| | 今週 | - | 3 | - | - |
| 累計 | - | 30 | - | 4 | 28 |

| インフル/眼科 | 小児 | 基幹 | () 年齢対応:眼科定点 | | | | | | | | | | | | | | | | | | | | | | | | | | | | |
|-------------|-------|-------|---------------|-------|-------|--------|-------|--------|-------|-------|--------|---|---|--------|----|--------|---|---|---|---|--------|---|---|---|--------|---|---|---|---|---|---|
| 5ヶ月 | 5ヶ月 | 0歳 | 3 | 5 | - | - | 2 | - | - | - | - | 2 | - | - | - | - | - | - | - | - | - | - | - | - | - | - | - | - | - | - | - |
| ～11ヶ月 | 11ヶ月 | 1～4 | 16 | 1 | - | - | 9 | - | - | - | - | 3 | - | - | - | - | - | - | - | - | - | - | - | - | - | - | - | - | - | - | 1 |
| 1歳 | 1歳 | 5～9 | 77 | 6 | - | 3 | 31 | 1 | 1 | - | - | 9 | - | - | 7 | - | - | - | - | - | - | - | - | - | - | - | - | - | - | - | - |
| 2歳 | 2 | 10～14 | 99 | 2 | - | 5 | 23 | 2 | - | - | - | - | - | - | 3 | - | - | - | - | - | - | - | - | - | - | - | - | - | - | - | - |
| 3歳 | 3 | 15～19 | 108 | - | - | 9 | 45 | - | - | - | - | - | - | - | 8 | - | - | - | - | - | - | - | - | - | - | - | - | - | - | - | - |
| 4歳 | 4 | 20～24 | 170 | 1 | 1 | 16 | 39 | 4 | 1 | - | - | 1 | - | 1 | 13 | - | - | - | - | - | - | - | - | - | - | - | - | - | - | - | - |
| 5歳 | 5 | 25～29 | 168 | - | - | 13 | 52 | 1 | 1 | 1 | - | - | - | - | 15 | - | - | - | - | - | - | - | - | - | - | - | - | - | - | - | - |
| 6歳 | 6 | 30～34 | 160 | - | - | 11 | 40 | 4 | - | - | - | - | - | - | 11 | - | - | - | - | - | - | - | - | - | - | - | - | - | - | - | - |
| 7歳 | 7 | 35～39 | 160 | - | - | 6 | 29 | - | - | - | - | 2 | - | - | 17 | - | - | - | - | - | - | - | - | - | - | - | - | - | - | - | - |
| 8歳 | 8 | 40～44 | 150 | - | - | 5 | 25 | 1 | - | - | - | - | - | - | 10 | - | - | - | - | - | - | - | - | - | - | - | - | - | - | - | - |
| 9歳 | 9 | 45～49 | 162 | - | - | 7 | 17 | - | - | - | - | - | - | - | 4 | - | - | - | 1 | - | - | - | - | - | - | - | - | - | - | - | - |
| 10～14 | 10～14 | 50～54 | 564 | - | - | 20 | 34 | - | 1 | 1 | - | - | - | - | 2 | - | - | - | - | - | - | - | - | - | - | - | - | - | - | - | - |
| 15～19 | 15～19 | 55～59 | 213 | - | - | 4 | 4 | - | - | - | - | - | - | - | - | - | - | - | - | - | - | - | - | - | - | - | - | - | - | - | - |
| 20～29 | 20以上 | 60～64 | 129 | - | - | 7 | 47 | - | - | - | - | - | - | - | 1 | - | - | - | - | - | - | - | - | - | - | - | - | - | - | - | - |
| 30～39 | - | 65～69 | 242 | - | - | - | - | - | - | - | - | - | - | - | - | - | - | - | - | - | - | - | - | - | - | - | - | - | - | - | - |
| 40～49 | - | 70以上 | 260 | - | - | - | - | - | - | - | - | - | - | - | - | - | - | - | - | - | - | - | - | - | - | - | - | - | - | - | - |
| 50～59 | - | - | 135 | - | - | - | - | - | - | - | - | - | - | - | - | - | - | - | - | - | - | - | - | - | - | - | - | - | - | - | - |
| 60～69 | - | - | 121 | - | - | - | - | - | - | - | - | - | - | - | - | - | - | - | - | - | - | - | - | - | - | - | - | - | - | - | - |
| 70～79(70以上) | - | - | 74 | - | - | - | - | - | - | - | - | - | - | - | - | - | - | - | - | - | - | - | - | - | - | - | - | - | - | - | - |
| 80歳以上 | - | - | 75 | - | - | - | - | - | - | - | - | - | - | - | - | - | - | - | - | - | - | - | - | - | - | - | - | - | - | - | - |
| 前週比% | - | - | 84.03 | 65.12 | 50.00 | 110.11 | 85.56 | 141.18 | 57.89 | 77.78 | 107.69 | - | - | 121.58 | - | 177.78 | - | - | - | - | 152.78 | - | - | - | 100.00 | - | - | - | - | - | |

長野県インフルエンザ情報（2017年（平成29年）第6週） （2017年2月6日～2017年2月12日）



・地区別定定点あたり届出数（最近5週間）

| | 定定点数 | 定定点あたり届出数(人) | | | | |
|-----|------|--------------|-------|-------|-------|-------|
| | | 2週 | 3週 | 4週 | 5週 | 6週 |
| 長野市 | 16 | 10.63 | 20.56 | 34.94 | 39.19 | 27.31 |
| 佐久 | 8 | 15.63 | 33.50 | 47.38 | 28.50 | 24.75 |
| 上田 | 8 | 33.13 | 77.13 | 60.63 | 53.75 | 42.00 |
| 諏訪 | 8 | 16.50 | 35.38 | 40.25 | 45.88 | 34.25 |
| 伊那 | 8 | 10.25 | 23.38 | 27.38 | 40.50 | 49.63 |
| 飯田 | 7 | 14.86 | 26.29 | 37.86 | 45.29 | 51.14 |
| 木曾 | 2 | 10.00 | 15.50 | 21.00 | 54.00 | 38.50 |
| 松本 | 16 | 11.56 | 32.63 | 47.00 | 49.38 | 33.00 |
| 大町 | 3 | 9.00 | 10.67 | 9.00 | 9.33 | 13.67 |
| 長野 | 6 | 28.33 | 28.33 | 45.83 | 42.33 | 39.50 |
| 北信 | 5 | 17.80 | 32.80 | 50.00 | 39.80 | 40.60 |
| 全県 | 87 | 15.74 | 32.03 | 41.09 | 42.21 | 35.47 |

参考： 注意報: 10人以上30人未満
警報: 30人以上

・インフルエンザウイルスサーベイランス（地区別検体数及び結果）

| | 第 4 週 | | | | | 第 5 週 | | | | | シーズン累計(36週～) | | | | |
|-----|-------|----------|-----|-------|--------|-------|----------|-----|-------|--------|--------------|----------|-----|-------|--------|
| | 検体数 | AH1pdm09 | A香港 | B(山形) | B(ヒノカ) | 検体数 | AH1pdm09 | A香港 | B(山形) | B(ヒノカ) | 検体数 | AH1pdm09 | A香港 | B(山形) | B(ヒノカ) |
| 長野市 | 3 | - | 2 | 1 | - | 3 | - | 3 | - | - | 34 | - | 30 | 3 | - |
| 佐久 | 3 | - | 3 | - | - | 3 | - | 2 | - | - | 7 | - | 5 | - | - |
| 上田 | 3 | - | 3 | - | - | 3 | - | - | - | - | 21 | 1 | 17 | - | - |
| 諏訪 | - | - | - | - | - | 2 | - | 1 | - | - | 5 | - | 4 | - | - |
| 伊那 | - | - | - | - | - | - | - | - | - | - | 2 | - | 2 | - | - |
| 飯田 | - | - | - | - | - | - | - | - | - | - | - | - | - | - | - |
| 木曾 | 2 | - | 1 | - | - | 1 | - | 1 | - | - | 7 | - | 6 | - | - |
| 松本 | 10 | - | 8 | - | - | 8 | - | 1 | - | - | 53 | - | 40 | - | - |
| 大町 | - | - | - | - | - | - | - | - | - | - | - | - | - | - | - |
| 長野 | 3 | - | 2 | 1 | - | 2 | 1 | 1 | - | - | 14 | 1 | 9 | 1 | - |
| 北信 | - | - | - | - | - | - | - | - | - | - | 1 | - | - | 1 | - |
| 合計 | 24 | - | 19 | 2 | - | 22 | 1 | 9 | - | - | 144 | 2 | 113 | 5 | - |

検体数「-」の地区は、検体が採取されなかったことを示す。速報値のため今後の集計で変更が生じることがあります。
 学校等での集団発生 <http://www.pref.nagano.lg.jp/hoken-shippei/kenko/kenko/kansensho/joho/influ2.html>