

## 長野県感染症情報（2017年（平成29年）第4週） （2017年1月23日～2017年1月29日）

2017年（平成29年）2月2日  
 長野県健康福祉部保健・疾病対策課感染症対策係  
 （課長）小松仁（担当）山崎千速 笠原ひとみ  
 026-235-7148(直) 026-232-0111(代)内線2640  
 026-235-7170(FAX)  
 Email hoken-shippei@pref.nagano.lg.jp

### ●全数把握感染症

結核2例、潜在性結核5例、レジオネラ症1例、急性脳炎1例、梅毒1例の届出がありました。

### ●定点把握感染症

インフルエンザの届出数は定点当たり41.07人で、前週より増加しています。11保健所管内中、大町を除く10保健所管内で注意報又は警報レベルを上回っています。手洗いをこまめに行うなどの感染予防を心がけるとともに、症状が現れた場合は早めに医療機関を受診し、十分な休息を取りましょう。

#### インフルエンザ情報（季節性インフルエンザ）

<http://www.pref.nagano.lg.jp/hoken-shippei/kenko/kenko/kansensho/joho/influ.html>

ノロウイルス感染症・食中毒にご注意！

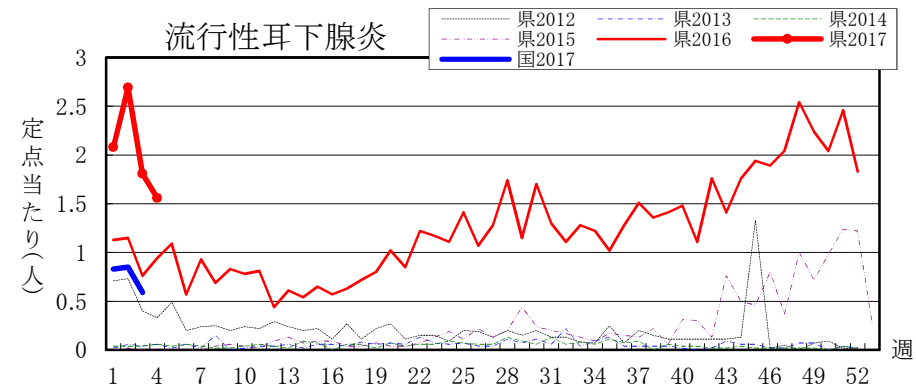
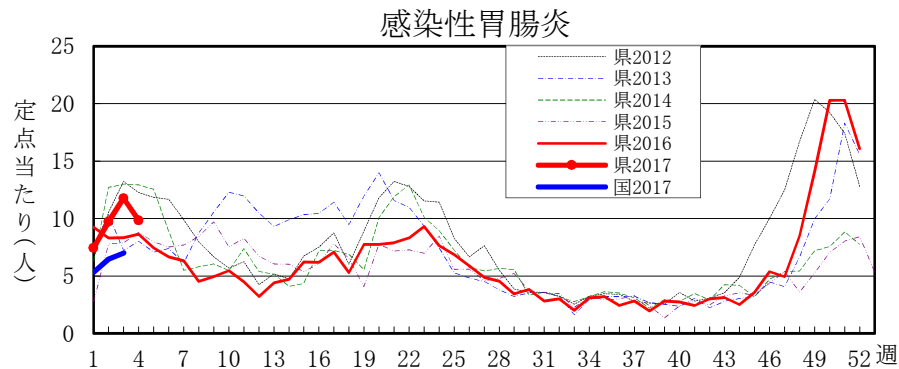
<http://www.pref.nagano.lg.jp/hoken-shippei/kenko/kenko/kansensho/joho/norovirus.html>

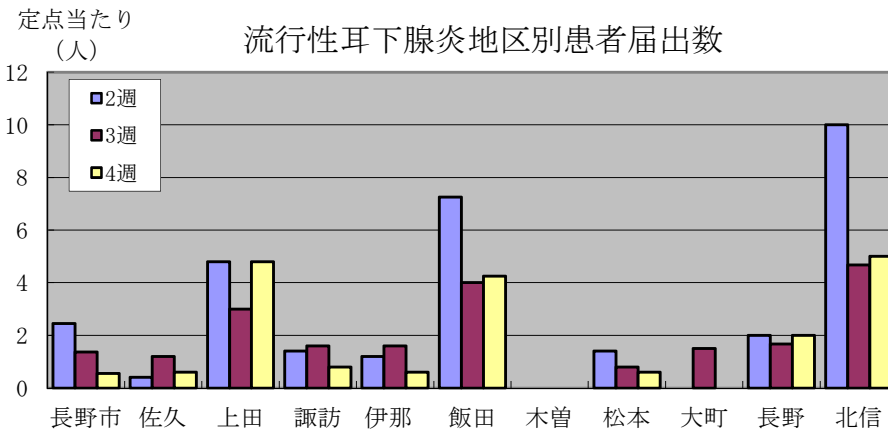
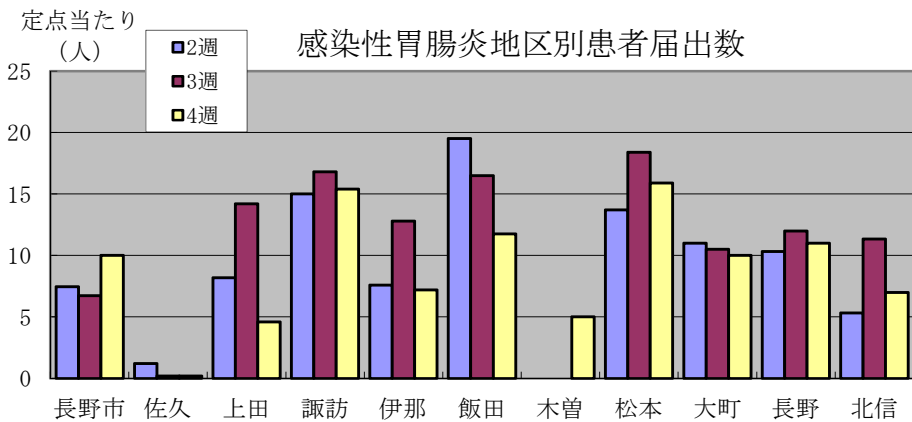
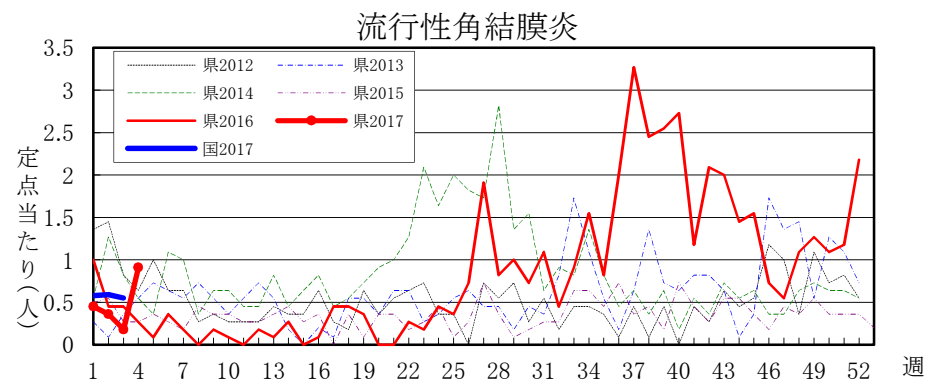
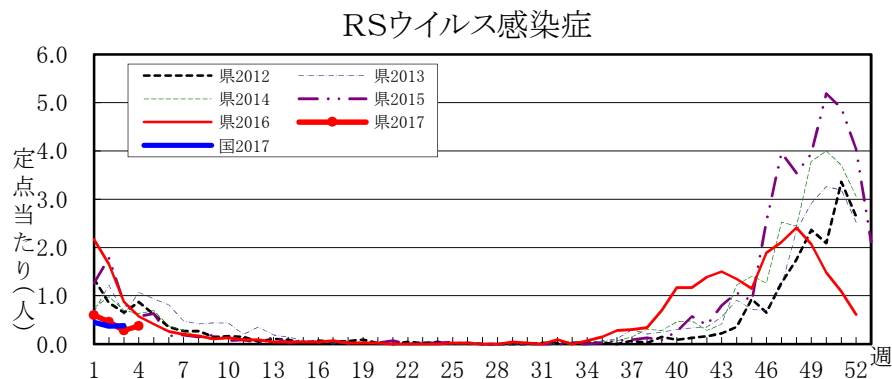
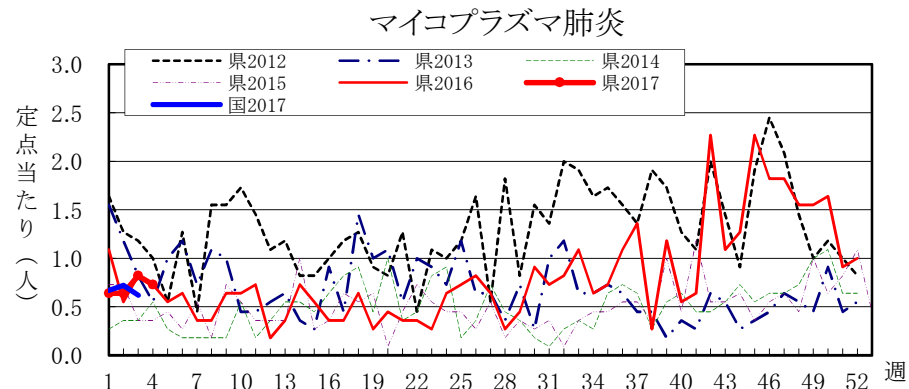
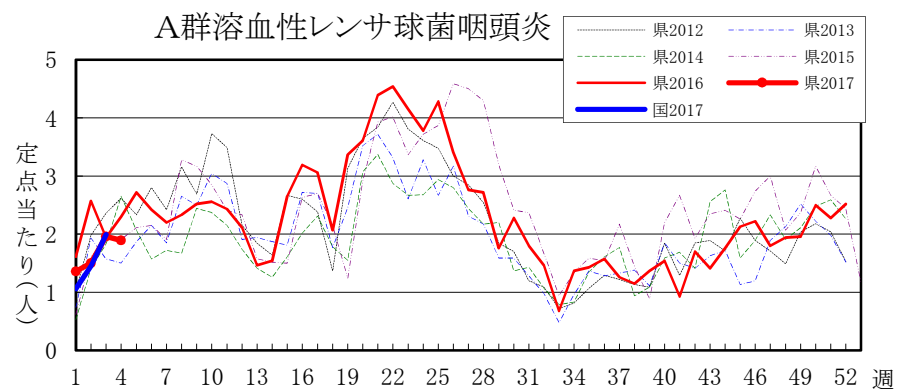
### 全数把握感染症届出状況

一類感染症	なし
二類感染症	結核 2例、潜在性結核 5例
三類感染症	なし
四類感染症	レジオネラ症 1例
五類感染症	急性脳炎1例、梅毒1例
動物感染症	なし

### 定点把握感染症届出状況

感染症名		今週	1週前	2週前
1	インフルエンザ	41.07	32.03	15.74
2	感染性胃腸炎	9.85	11.76	9.74
3	A群溶血性レンサ球菌咽頭炎	1.89	1.96	1.50
4	流行性耳下腺炎	1.56	1.81	2.69
5	流行性角結膜炎	0.91	0.18	0.36





# 感 染 症 情 報 第4週 (2017年(平成29年)1月23日~2017年(平成29年)1月29日)

一類・二類・三類・四類・五類感染症(全数把握対象疾病)届出状況

(診断日を基準に集計しています。また、速報のため今後の集計で変更が生じることがあります。)

一類(7)	二類(7)										三類(5)					四類(44)														
エボラ出血熱	クリミア・コンゴ出血熱	痘そう	南米出血熱	ペスト	マールブルグ病	ラッサ熱	急性灰白髄炎	結核	潜在性結核感染症	ジフテリア	SARS	MERS	鳥インフルエンザ(H5N1)	鳥インフルエンザ(H7N9)	コレラ	細菌性赤痢	腸管出血性大腸菌感染症	腸チフス	パラチフス	E型肝炎	ウエストナイル熱(脳炎)	A型肝炎	エキノコック症	黄熱	オウム病	オムスク出血熱	回帰熱	キャサリス森林病		
今週	-	-	-	-	-	-	-	2	5	-	-	-	-	-	-	-	-	-	-	-	-	-	-	-	-	-	-	-	-	-
累計(1/2~)	-	-	-	-	-	-	-	13	10	-	-	-	-	-	-	-	-	-	-	-	-	-	-	-	-	-	-	-	-	-

四類(44)																													
Q熱	狂犬病	コクシオイトズ症	サル痘	ジカウイルス感染症	重症熱性血小板減少症候群	腎症候性出血熱	西部ウマ脳炎	タニ媒介脳炎	炭疽	チクングニア熱	つが虫病	デング熱	東部ウマ脳炎	鳥インフルエンザ	コバウイルス感染症	日本紅斑熱	日本脳炎	ハンタウイルス肺炎候群	Bウイルス	鼻疽	ブルセラ症	ベネズエラウマ脳炎	バンドラウイルス感染症	発しんチフス	ボツリヌス症	マラリア	野兎病	ライム病	
今週	-	-	-	-	-	-	-	-	-	-	-	-	-	-	-	-	-	-	-	-	-	-	-	-	-	-	-	-	-
累計(1/2~)	-	-	-	-	-	-	-	-	-	-	-	-	-	-	-	-	-	-	-	-	-	-	-	-	-	-	-	-	-

四類(44)																	五類(22)										動物			
リッサウイルス感染症	リフトバレー熱	類鼻疽	レジオネラ症	レプトスピラ症	ロッキー山紅斑熱	アミーバ赤痢	ウイルス性肝炎(除A・E)	CRE感染症	急性脳炎(除WN・日脳等)	クリプトスピリウム症	クロイツフェルト・ヤコブ病	劇症型溶レン菌感染症	後天性免疫不全症候群	ジアルジア症	侵袭性インフルエンザ菌感染症	侵袭性髄膜炎菌感染症	侵袭性肺炎球菌感染症	水痘(入院)	先天性風しん症候群	梅毒	播種性クリプトコックス症	破傷風	VRSA感染症	VRE感染症	風しん	麻しん	薬剤耐性アシネトバクテリウム感染症	細菌性赤痢(サル)		
今週	-	-	-	1	-	-	-	-	-	1	-	-	-	-	-	-	-	-	-	-	-	1	-	-	-	-	-	-	-	-
累計(1/2~)	-	-	-	4	-	-	3	-	1	2	-	-	-	1	-	1	-	5	-	-	5	1	-	-	-	-	-	-	-	

定点把握五類感染症届出状況

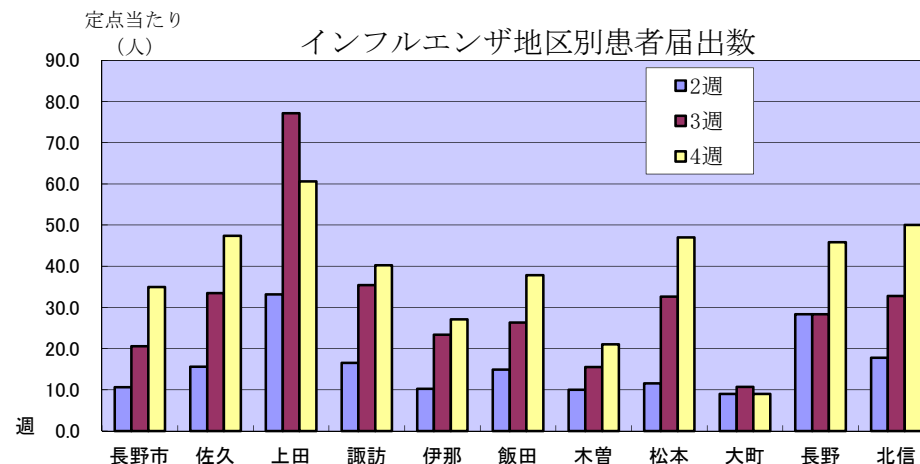
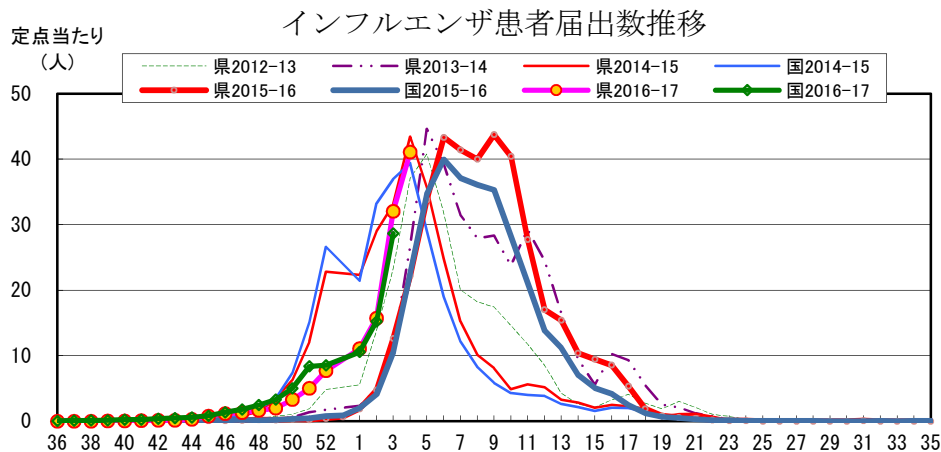
保健所	届出定点数				インフルエンザ	RSウイルス感染症	咽頭結膜炎	A群溶連菌咽頭炎	感染性胃腸炎	水痘	小児						眼科		基幹										
	インフルエンザ	小児	眼科	基幹							手足口病	伝染性紅斑	突発性発しん	百日咳	ヘルパンギーナ	流行性耳下腺炎	急性出血性結膜炎	流行性角結膜炎	細菌性髄膜炎	無菌性髄膜炎	マイコプラズマ肺炎	クラミア肺炎(オウム病除)	感染性胃腸炎(ロタウイルス)						
佐久	8	5	1	1	379	-	1	2	1	-	-	1	1	-	-	-	3	-	1	-	-	-	-	-	-	-	-	-	-
上田	8	5	1	1	485	5	-	2	23	3	1	1	3	-	-	24	-	1	-	-	-	-	-	-	-	-	-	-	-
諏訪	8	5	1	1	322	1	-	5	77	-	1	-	1	-	-	4	-	-	-	1	-	-	-	-	-	-	-	-	-
伊那	8	5	1	1	217	2	-	2	36	1	-	-	-	-	-	3	-	-	-	-	-	-	-	-	-	-	-	-	-
飯田	7	4	1	1	265	2	-	6	47	1	-	1	2	-	-	17	-	-	-	-	2	-	-	-	-	1	-	-	-
木曾	2	1	-	1	42	1	-	-	5	-	-	-	-	-	-	-	-	-	-	1	-	-	-	-	-	-	-	-	-
松本	16	10	3	1	752	4	-	14	159	7	3	2	3	-	-	2	6	-	6	-	1	-	-	-	-	-	-	-	-
大町	3	2	-	1	27	-	-	1	20	-	-	-	-	-	-	-	-	-	-	-	-	-	-	-	-	-	-	-	-
長野	6	3	-	1	275	1	-	12	33	2	1	1	1	-	-	6	-	-	-	-	-	-	-	-	-	-	-	-	-
北信	5	3	1	1	250	1	-	6	21	1	-	1	1	-	-	15	-	-	-	-	2	-	-	-	-	-	-	-	-
長野市	16	11	2	1	559	3	2	52	110	2	-	-	2	-	-	6	-	-	2	-	1	-	-	-	-	-	-	-	-
合計	87	54	11	11	3,573	20	3	102	532	17	6	7	14	-	2	84	-	10	-	-	8	-	-	-	-	-	-	1	-
定点当たり届出数	41.07	0.37	0.06	1.89	9.85	0.31	0.11	0.13	0.26	0.00	0.04	1.56	0.00	0.91	0.00	0.00	0.73	0.00	0.09	-	-	-	-	-	-	-	-	-	-
累計(1/2~)	8,682	92	9	361	2,088	60	44	19	51	0	0	0	4	437	0	21	0	0	0	0	31	0	1	31	0	1	1	1	1

全数把握対象疾病再掲			
	一~五類計	指定感染症(該当なし)	動物計
	今週	10	-
累計	46	-	-

全数把握対象疾病再掲					
	一類	二類	三類	四類	五類
今週	-	7	-	1	2
累計	-	23	-	4	19

インフル/眼科	小児	基幹	( )年齢対応:眼科定点																											
			6	2	-	-	-	-	-	-	-	-	-	-	-	-	-	-												
5ヶ月	5ヶ月	0歳	6	2	-	-	-	-	-	-	-	-	-	-	-	-	-	-	-	-	-	-	-	-	-	-	-	-	-	
11ヶ月	11ヶ月	1-4	24	3	-	-	8	-	-	-	-	-	4	-	-	-	-	-	-	-	-	-	-	-	-	-	2	-	1	
1歳	1歳	5-9	82	5	1	1	47	2	3	-	-	-	7	-	-	2	3	-	-	-	-	-	-	-	-	-	-	-	-	
2歳	2	10-14	96	9	-	2	40	1	1	-	-	-	2	-	-	-	7	-	-	-	-	-	-	-	-	3	-	-	-	
3歳	3	15-19	126	-	-	10	49	5	-	-	-	-	-	-	-	9	-	-	-	-	-	-	-	-	-	-	-	-	-	
4歳	4	20-24	159	-	2	12	56	1	-	-	-	1	-	-	-	11	-	-	-	-	-	-	-	-	-	-	-	-	-	
5歳	5	25-29	180	-	-	11	69	2	-	-	1	1	-	-	-	16	-	-	-	-	-	-	-	-	-	-	-	-	-	
6歳	6	30-34	212	-	-	16	52	4	-	-	3	-	-	-	-	8	-	-	-	-	-	-	-	-	-	-	-	-	-	
7歳	7	35-39	158	-	-	7	32	-	-	1	-	-	-	-	-	6	-	-	-	-	-	-	-	-	-	-	-	-	-	
8歳	8	40-44	197	-	-	13	29	1	-	-	-	-	-	-	-	6	-	-	-	-	-	-	-	-	-	-	-	-	-	
9歳	9	45-49	158	-	-	4	18	-	-	-	-	-	-	-	-	3	-	-	-	-	-	-	-	-	-	-	-	-	-	
10-14	10-14	50-54	886	-	-	17	65	-	1	2	-	-	-	-	9	-	-	-	-	-	-	-	-	-	-	-	-	-	-	
15-19	15-19	55-59	307	-	-	2	10	-	-	-	-	-	-	-	1	-	-	-	1	-	-	-	-	-	-	-	-	-	-	
20-29	20以上	60-64	160	1	-	7	57	1	-	-	-	-	-	-	-	4	-	-	-	-	-	-	-	-	-	-	-	-	-	
30-39		65-69	207	-	-	-	-	-	-	-	-	-	-	-	-	-	-	-	-	-	-	-	-	-	-	-	-	-	-	
40-49		70以上	227	-	-	-	-	-	-	-	-	-	-	-	-	-	-	-	-	-	-	-	-	-	-	-	-	-	-	
50-59			162	-	-	-	-	-	-	-	-	-	-	-	-	-	-	-	-	-	-	-	-	-	-	-	-	-	-	
60-69			102	-	-	-	-	-	-	-	-	-	-	-	-	-	-	-	-	-	-	-	-	-	-	-	-	-	-	
70-79(70以上)			59	-	-	-	-	-	-	-	-	-	-	-	-	-	-	-	-	-	-	-	-	-	-	-	-	-	-	
80歳以上			65	-	-	-	-	-	-	-	-	-	-	-	-	-	-	-	-	-	-	-	-	-	-	-	-	-	-	
前週比%			128.22			300.00	96.43	83.76	119.23	50.00	216.67	78.79	-	-	86.19				505.56							89.02				

## 長野県インフルエンザ情報（2017年（平成29年）第4週） （2017年1月23日～2017年1月29日）



### ・地区別定点当たり届出数（最近5週間）

	定点数	定点当たり届出数(人)				
		52週	1週	2週	3週	4週
長野市	16	7.94	7.33	10.63	20.56	34.94
佐久	8	5.50	14.25	15.63	33.50	47.38
上田	8	12.13	20.25	33.13	77.13	60.63
諏訪	8	5.50	9.13	16.50	35.38	40.25
伊那	8	5.13	8.75	10.25	23.38	27.13
飯田	7	3.57	5.71	14.86	26.29	37.86
木曾	2	6.00	12.00	10.00	15.50	21.00
松本	16	5.44	7.75	11.56	32.63	47.00
大町	3	2.00	4.67	9.00	10.67	9.00
長野	6	17.33	20.83	28.33	28.33	45.83
北信	5	17.20	19.40	17.80	32.80	50.00
全県	87	7.74	11.08	15.74	32.03	41.07

参考： 注意報: 10人以上30人未満  
警報: 30人以上

### ・インフルエンザウイルスサーベイランス（地区別検体数及び結果）

	第 2 週					第 3 週					シーズン累計(36週～)				
	検体数	AH1pdm09	A香港	B(山形)	B(ビクトリア)	検体数	AH1pdm09	A香港	B(山形)	B(ビクトリア)	検体数	AH1pdm09	A香港	B(山形)	B(ビクトリア)
長野市	3	-	3	-	-	3	-	3	-	-	27	-	25	1	-
佐久	-	-	-	-	-	-	-	-	-	-	2	-	-	-	-
上田	3	-	3	-	-	3	-	-	-	-	15	1	11	-	-
諏訪	1	-	1	-	-	-	-	-	-	-	3	-	3	-	-
伊那	-	-	-	-	-	1	-	-	-	-	2	-	1	-	-
飯田	-	-	-	-	-	-	-	-	-	-	-	-	-	-	-
木曾	2	-	-	-	-	1	-	-	-	-	3	-	-	-	-
松本	7	-	6	-	-	8	-	1	-	-	35	-	24	-	-
大町	-	-	-	-	-	-	-	-	-	-	-	-	-	-	-
長野	2	-	2	-	-	1	-	-	-	-	9	-	5	-	-
北信	-	-	-	-	-	-	-	-	-	-	1	-	-	1	-
合計	18	-	15	-	-	17	-	4	-	-	97	1	69	2	-

検体数「-」の地区は、検体が採取されなかったことを示す。速報値のため今後の集計で変更が生じることがあります。  
学校等での集団発生 <http://www.pref.nagano.lg.jp/hoken-shippei/kenko/kenko/kansensho/joho/influ2.html>