

長野県感染症情報 (2016年(平成28年)第17週) (2016年4月25日～2016年5月1日)

2016年(平成28年) 5月 9日
 長野県健康福祉部保健・疾病対策課感染症対策係
 (課長)小松仁 (担当)山崎千速 笠原ひとみ
 026-235-7148(直)
 026-232-0111(代)内線2640
 026-235-7170(FAX)
 Email hoken-shippei@pref.nagano.lg.jp

●全数把握感染症

結核2例、カルバペネム耐性腸内細菌科細菌感染症1例、侵襲性肺炎球菌感染症3例の届出がありました。

●定点把握感染症

感染性胃腸炎は定点あたり7.07人で増加傾向にあります。トイレの後、調理・食事の前には石けんと流水で手を洗うなど、感染予防に努めてください。

インフルエンザは定点あたり5.37人で減少傾向です。

全数把握感染症届出状況

一類感染症	なし
二類感染症	結核 2例
三類感染症	なし
四類感染症	なし
五類感染症	カルバペネム耐性腸内細菌科細菌感染症 1例、 侵襲性肺炎球菌感染症 3例
動物感染症	なし

定点把握感染症届出状況

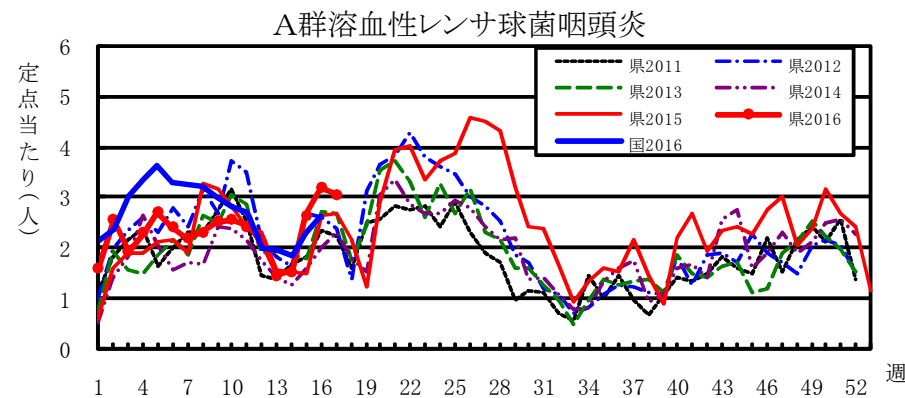
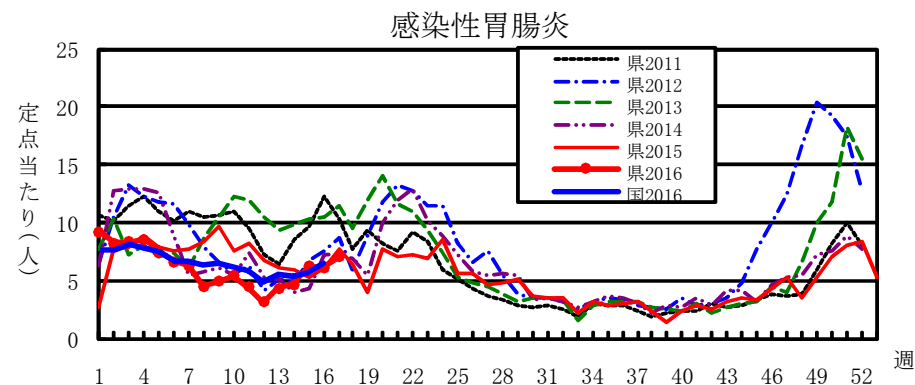
感 染 症 名		今週	1週前	2週前
1	感染性胃腸炎	7.07	6.20	6.22
2	インフルエンザ	5.37	8.57	9.47
3	A群溶血性レンサ球菌咽頭炎	3.06	3.19	2.65
4	感染性胃腸炎(ロタウイルス)	1.00	0.91	1.00
5	流行性耳下腺炎	0.63	0.57	0.65

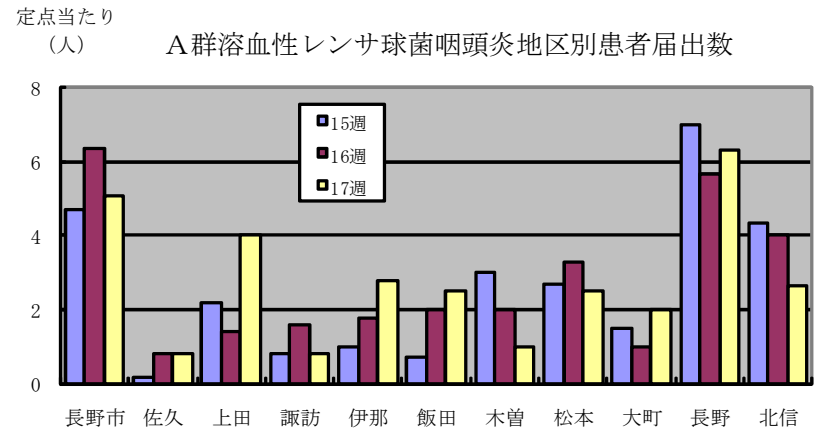
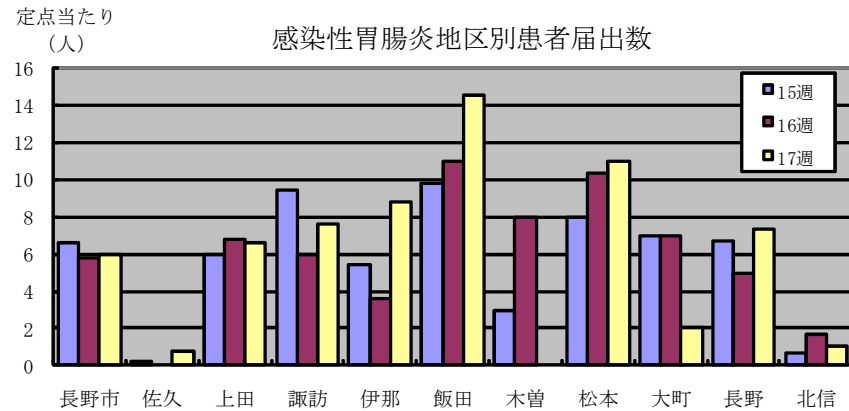
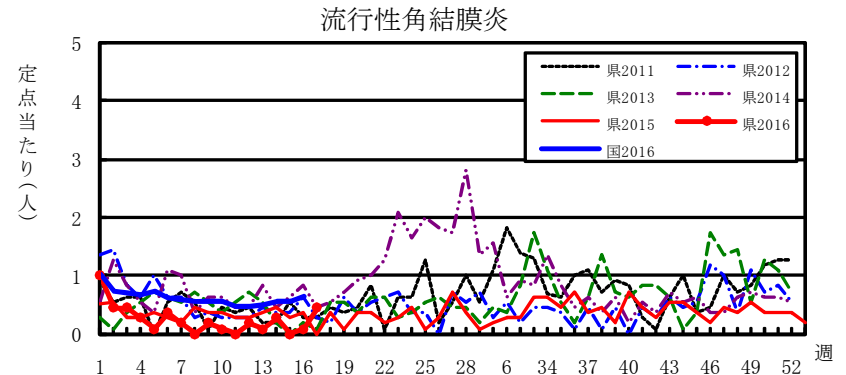
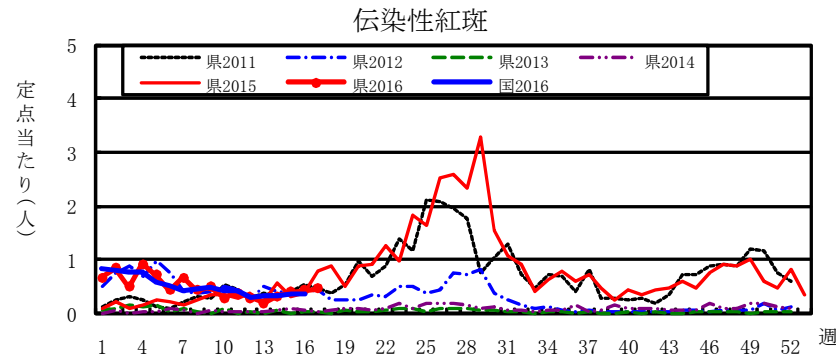
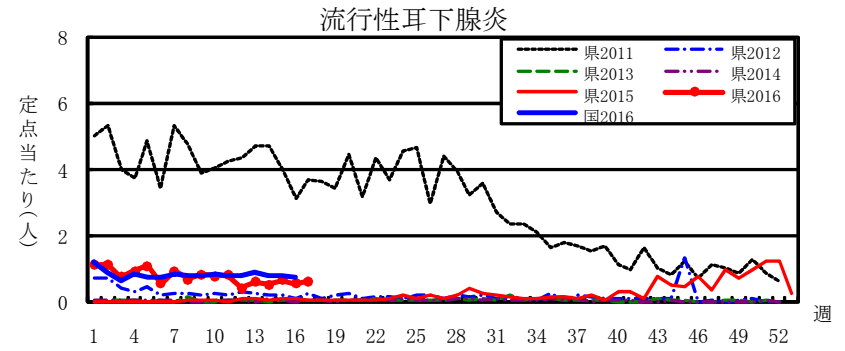
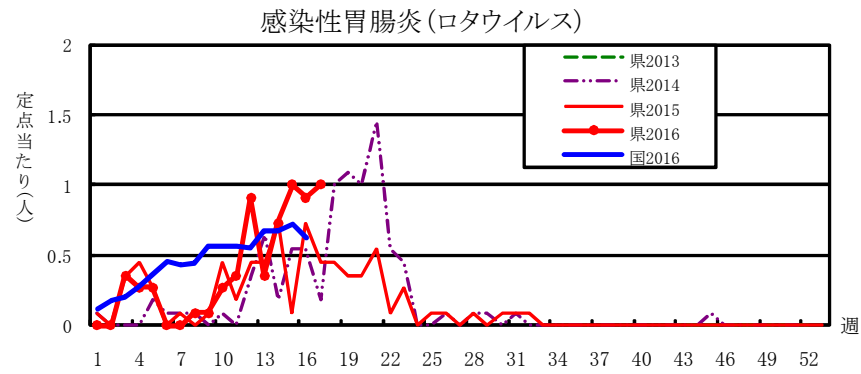
インフルエンザ情報(学校等集団発生状況)

<http://www.pref.nagano.lg.jp/hoken-shippei/kenko/kenko/kansensho/joho/influ.html>

環境保全研究所病原体検出状況

<http://www.pref.nagano.lg.jp/kanken/jigyo/gyomu/bunya/kansensho.html>





感染症情報 第17週 (2016年(平成28年) 4月 25日~2016年(平成28年) 5月 1日)

一類・二類・三類・四類・五類感染症(全数把握対象疾病)届出状況

(診断日を基準に集計しています。また、速報のため今後の集計で変更が生じることがあります。)

一類(7)										二類(7)										三類(5)					四類(44)				
エボラ出血熱	クリミア・コンゴ出血熱	痘そう	南米出血熱	ペスト	マールブルグ病	ラッサ熱	急性灰白髄炎	結核	潜在性結核感染症	ジフテリア	SARS	MERS	鳥インフルエンザ(H5N1)	鳥インフルエンザ(H7N9)	コレラ	細菌性赤痢	腸管出血性大腸菌感染症	腸チフス	パラチフス	E型肝炎	ウイルス性肝炎(脳炎)	A型肝炎	エキソコックス症	黄熱	オウム病	オムスク出血熱	回帰熱	キャサス森林病	
今週	-	-	-	-	-	-	-	-	2	-	-	-	-	-	-	-	-	-	-	-	-	-	-	-	-	-	-	-	-
累計(1/4~)	-	-	-	-	-	-	-	-	58	29	-	-	-	-	-	-	-	2	1	-	2	-	1	-	-	-	-	-	

四類(44)																													
Q熱	狂犬病	コガシマオイデス症	サル痘	ジカウイルス感染症	重症熱性血小板減少症候群	腎症候性出血熱	西部マ脳炎	ダニ媒介脳炎	炭疽	チクングニア熱	つつが虫病	デング熱	東部マ脳炎	鳥インフルエンザ	ニハウイルス感染症	日本紅斑熱	日本脳炎	ハンタウイルス肺炎候群	Bウイルス病	鼻疽	ブルセラ症	ハネスエラマ脳炎	ヘンドラウイルス感染症	発しんチフス	ボツリヌス症	マラリア	野兎病	ライム病	
今週	-	-	-	-	-	-	-	-	-	-	-	-	-	-	-	-	-	-	-	-	-	-	-	-	-	-	-	-	-
累計(1/4~)	-	-	-	-	-	-	-	-	-	-	-	-	2	-	-	-	-	-	-	-	-	-	-	-	-	-	-	1	-

四類(44)																			五類(22)										動物
リッサウイルス感染症	リトハレ熱	類鼻疽	レジオネラ症	レプトスピラ症	ロッキー山紅斑熱	アメーバ赤痢	ウイルス性肝炎(除A・E)	CRE感染症	急性脳炎(除WN・日脳等)	クリプトネリウム症	クロイツフェルト・ヤコブ病	劇症型溶血性連鎖球菌感染症	後天性免疫不全症候群	ジアルジア症	慢性的インフルエンザ菌感染症	慢性的髄膜炎菌感染症	慢性的肺炎球菌感染症	水痘(入院)	先天性風しん症候群	梅毒	播種性クワトコックス症	破傷風	VRSA感染症	VRE感染症	風しん	麻しん	薬剤耐性アシネバクテラ菌感染症	動物性細菌性赤痢(サル)	
今週	-	-	-	-	-	-	-	-	1	-	-	-	-	-	-	-	-	-	-	-	-	-	-	-	-	-	-	-	-
累計(1/4~)	-	-	-	3	-	-	8	2	9	5	-	-	-	-	1	1	2	-	3	-	-	34	1	-	-	-	-	-	1

定点把握五類感染症届出状況

保健所	届出定点数				小児																			眼科				基幹				
	インフルエンザ	小児	眼科	基幹	インフルエンザ	RSウイルス感染症	咽頭結膜熱	A群溶連菌咽頭炎	感染性胃腸炎	水痘	手足口病	伝染性紅斑	突発性発しん	百日咳	ヘルパンギーナ	流行性耳下腺炎	急性出血性結膜炎	流行性角結膜炎	細菌性髄膜炎	無菌性髄膜炎	マイコプラズマ肺炎	クラミジア肺炎(オウム病除)	感染性胃腸炎(ロウイルス)									
佐久	8	5	1	1	69	-	-	4	4	-	-	-	-	-	-	-	-	1	1	-	-	-	-	-	-	-	-	-	-			
上田	8	5	1	1	82	-	1	20	33	4	-	-	5	1	-	-	-	-	-	-	-	-	-	-	-	-	-	-	-			
諏訪	8	5	1	1	33	-	-	4	38	1	-	-	-	-	-	-	2	-	-	-	1	-	-	-	-	-	-	-	2			
伊那	8	5	1	1	52	1	1	14	44	-	-	-	-	-	-	13	-	-	-	-	-	-	-	-	-	-	-	-	1			
飯田	7	4	1	1	32	1	1	10	58	-	-	-	-	1	-	-	4	-	-	-	1	-	-	-	-	-	-	-	-			
木曾	2	1	1	1	4	-	-	-	-	-	-	-	-	1	-	-	-	-	-	-	-	-	-	-	-	-	-	-	-			
松本	16	10	3	1	64	2	5	25	110	7	-	8	8	1	8	-	-	-	-	-	1	-	-	-	-	-	-	-	4			
大町	3	2	1	1	3	-	-	4	4	-	-	-	-	-	1	-	-	-	-	-	-	-	-	-	-	-	-	-	-			
長野	6	3	1	1	36	-	-	19	22	-	-	-	-	-	-	-	-	-	-	-	-	-	-	-	-	-	-	-	-			
北信	5	3	1	1	21	-	-	8	3	-	-	9	3	-	1	-	-	-	-	-	1	-	-	-	-	-	-	-	2			
長野市	16	11	2	1	71	-	2	56	66	5	1	3	9	3	5	-	4	-	-	-	-	-	-	-	-	-	-	-	2			
合計	87	54	11	11	467	4	10	165	382	17	1	25	23	3	1	34	-	5	1	-	4	-	-	-	-	-	-	-	11			
定点当たり届出数	5.37	0.07	0.19	3.06	7.07	0.31	0.02	0.46	0.43	0.06	0.02	0.63	0.00	0.45	0.09	0.00	0.09	0.00	0.36	0.00	0.00	0.00	1.00									
累計(1/4~)	32,133	373	143	1,964	5,394	231	16	436	285	13	5	677							1	1	102	0	63									

全数把握対象疾病再掲		
一~五類計	指定感染症(該当なし)	動物計
今週	6	-
累計	172	1

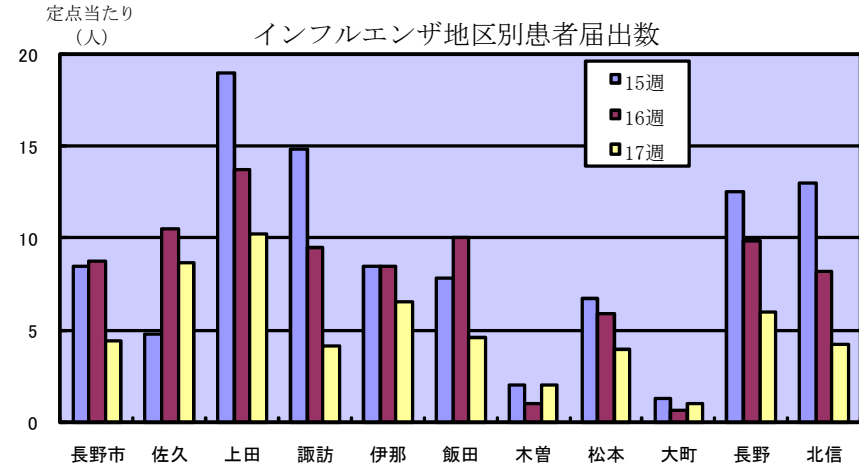
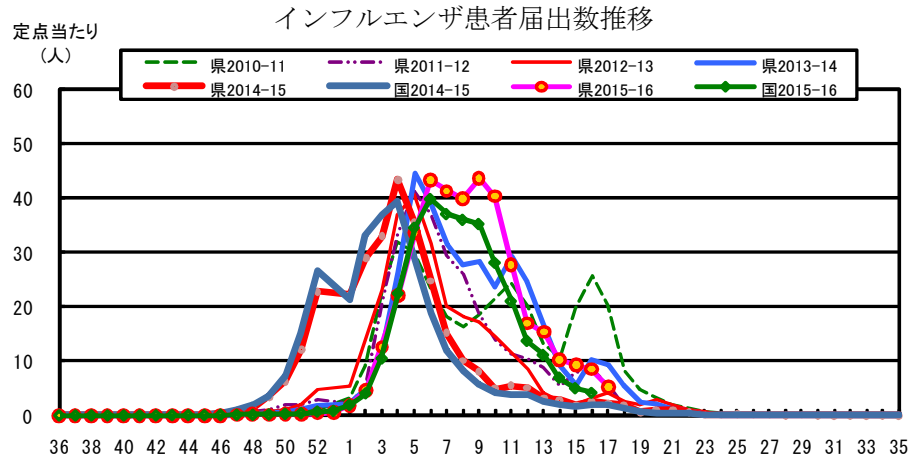
全数把握対象疾病再掲				
一類	二類	三類	四類	五類
今週	-	2	-	4
累計	-	87	3	73

インフル/眼	小児	基幹	()年齢対応:眼科定点																											
5ヶ月	5ヶ月	0歳	1	-	-	-	3	-	-	-	-	-	-	-	-	-	-	-	-	-	-	-	-	-	-	-	-	-	-	-
~11ヶ月	11ヶ月	1~4	5	1	-	-	18	-	-	-	-	1	4	-	-	-	-	-	-	-	-	-	-	-	-	-	-	-	-	5
1歳	1歳	5~9	10	1	3	3	59	2	-	3	13	-	-	-	-	-	-	-	-	-	-	-	-	-	-	-	-	-	-	4
2歳	2	10~14	18	1	1	9	34	2	-	2	4	-	-	-	-	-	-	-	-	-	-	-	-	-	-	-	-	-	-	-
3歳	3	15~19	18	-	2	12	44	4	-	1	2	-	-	-	-	-	-	-	-	-	-	-	-	-	-	-	-	-	-	-
4歳	4	20~24	17	1	1	23	51	1	-	5	-	-	-	-	-	-	-	-	-	-	-	-	-	-	-	-	-	-	-	-
5歳	5	25~29	25	-	2	18	39	3	-	4	-	-	-	-	-	-	-	-	-	-	-	-	-	-	-	-	-	-	-	-
6歳	6	30~34	22	-	-	19	24	2	-	3	-	-	-	1	3	-	-	-	-	-	-	-	-	-	-	-	-	-	-	-
7歳	7	35~39	35	-	-	17	19	3	-	1	-	-	-	-	4	-	-	-	-	-	-	-	-	-	-	-	-	-	-	-
8歳	8	40~44	36	-	-	16	16	-	-	1	-	-	-	2	-	-	-	-	-	-	1	-	-	-	-	-	-	-	-	-
9歳	9	45~49	33	-	-	5	7	-	-	1	-	-	1	3	-	-	-	-	-	-	-	-	-	-	-	-	-	-	-	-
10~14	10~14	50~54	78	-	-	30	26	-	-	3	-	-	2	-	-	-	-	-	-	-	-	-	-	-	-	-	-	-	-	-
15~19	15~19	55~59	19	-	1	3	9	-	-	-	-	-	-	-	-	-	-	-	-	-	-	-	-	-	-	-	-	-	-	-
20~29	20以上	60~64	23	-	-	10	33	-	-	1	-	-	-	-	-	-	-	-	-	-	-	-	-	-	-	-	-	-	-	-
30~39		65~69	33	-	-	-	-	-	-	-	-	-	-	-	-	-	-	-	-	-	2	-	-	-	-	-	-	-	-	-
40~49		70以上	39	-	-	-	-	-	-	-	-	-	-	-	-	-	-	-	-	-	1	-	-	-	-	-	-	-	-	1
50~59			17	-	-	-	-	-	-	-	-	-	-	-	-	-	-	-	-	-	1	-	-	-	-	-	-	-	-	-
60~69			18	-	-	-	-	-	-	-	-	-	-	-	-	-	-	-	-	-	-	-	-	-	-	-	-	-	-	-
70~79(70以上)			10	-	-	-	-	-	-	-	-	-	-	-	-	-	-	-	-	-	-	-	-	-	-	-	-	-	-	-
80歳以上			10	-	-	-	-	-	-	-	-	-	-	-	-	-	-	-	-	-	-	-	-	-	-	-	-	-	-	-
前週比%			56.71			175.00	475.00	115.47	113.67	129.17	50.00	112.20	79.63	300.00	-	96.92	-	-	-	-	65.45	-	-	-	-	-	-	-	-	100.00

長野県インフルエンザ情報 (2016年(平成28年) 第17週)

(2016年 4月25日 ~ 2016年 5月1日)

・定点報告数



・地区別定点届出数 (最近5週間)

	定点数	定点数値				
		13週	14週	15週	16週	17週
長野市	16	10.25	10.50	8.50	8.75	4.44
佐久	8	9.25	4.88	4.75	10.50	8.63
上田	8	23.63	16.00	19.00	13.75	10.25
諏訪	8	13.38	11.13	14.88	9.50	4.13
伊那	8	22.50	14.50	8.50	8.50	6.50
飯田	7	22.14	12.57	7.86	10.00	4.57
木曾	2	14.00	6.00	2.00	1.00	2.00
松本	16	13.38	7.56	6.75	5.88	4.00
大町	3	3.33	2.67	1.33	0.67	1.00
長野	6	21.17	12.67	12.50	9.83	6.00
北信	5	18.80	11.80	13.00	8.20	4.20
全県	87	15.43	10.39	9.47	8.57	5.37

参考: 注意報: 10人以上30人未満
警報: 30人以上

・インフルエンザウイルスサーベイランス

地区別検体数及び結果

	第15週					第16週					シーズン累計(36週~)				
	検体数	AH1pdm09	Aソ連	A香港	B	検体数	AH1pdm09	Aソ連	A香港	B	検体数	AH1pdm09	Aソ連	A香港	B
長野市	3	1	0	0	2	0	0	0	0	0	46	20	0	2	24
佐久	0	0	0	0	0	0	0	0	0	0	11	5	0	1	4
上田	2	0	0	0	0	1	0	0	0	0	41	20	0	0	17
諏訪	0	0	0	0	0	0	0	0	0	0	6	2	0	1	2
伊那	0	0	0	0	0	0	0	0	0	0	4	3	0	0	1
飯田	0	0	0	0	0	0	0	0	0	0	2	2	0	0	0
木曾	0	0	0	0	0	0	0	0	0	0	10	6	0	1	1
松本	1	0	0	0	0	7	0	0	0	1	126	63	0	2	48
大町	0	0	0	0	0	0	0	0	0	0	0	0	0	0	0
長野	1	0	0	0	1	2	0	0	0	0	10	2	0	0	2
北信	0	0	0	0	0	0	0	0	0	0	2	0	0	0	0
合計	7	1	0	0	3	10	0	0	0	1	258	123	0	7	99

検体数が0の地区は、検体が採取されなかったことを示す。速報値のため今後の集計で変更が生じる場合があります。

学校等での集団発生についてはこちら <http://www.pref.nagano.lg.jp/hoken-shippei/kenko/kenko/kansensho/joho/influ.html>