

長野県感染症情報（2016年（平成28年）第11週） （2016年3月14日～2016年3月20日）

2016年（平成28年）3月 23日
 長野県健康福祉部保健・疾病対策課感染症対策係
 （課長）塚田昌大（担当）湯沢秀保 竹内道子
 026-235-7148(直)
 026-232-0111(代)内線2640
 026-235-7170(FAX)
 Email hoken-shippei@pref.nagano.lg.jp

●全数把握感染症

結核3例、潜在性結核1例の届出がありました。

●定点把握感染症

インフルエンザは定点あたり27.76人で、先週より減少していますが、全ての保健所管内でインフルエンザ警報(30人以上)または注意報(10人以上)の基準を上回っています。

引き続き、マスクの着用や手洗いをこまめに行うなど感染予防に努め、症状のある場合は早めに医療機関を受診しましょう。

インフルエンザ情報(学校等集団発生状況)

<http://www.pref.nagano.lg.jp/hoken-shippei/kenko/kenko/kansensho/joho/influ.html>

環境保全研究所病原体検出状況

<http://www.pref.nagano.lg.jp/kanken/jigyo/gyomu/bunya/kansensho.html>

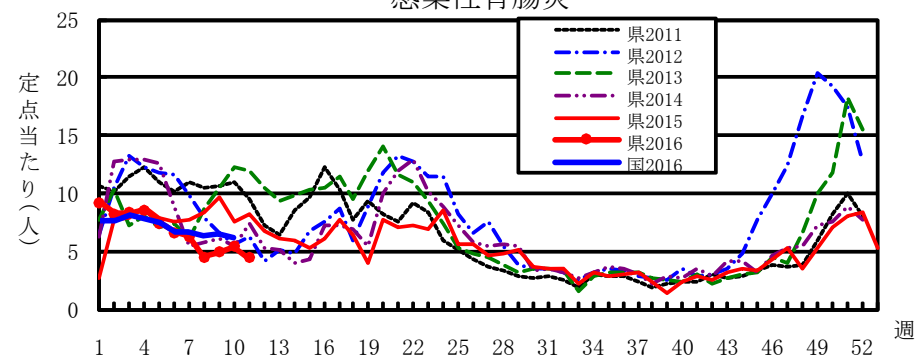
全数把握感染症届出状況

一類感染症	なし
二類感染症	結核 3例、潜在性結核 1例
三類感染症	なし
四類感染症	なし
五類感染症	なし
動物感染症	なし

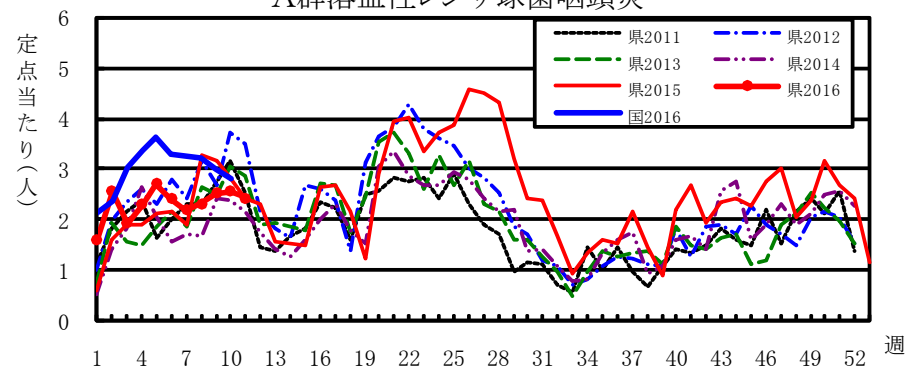
定点把握感染症届出状況

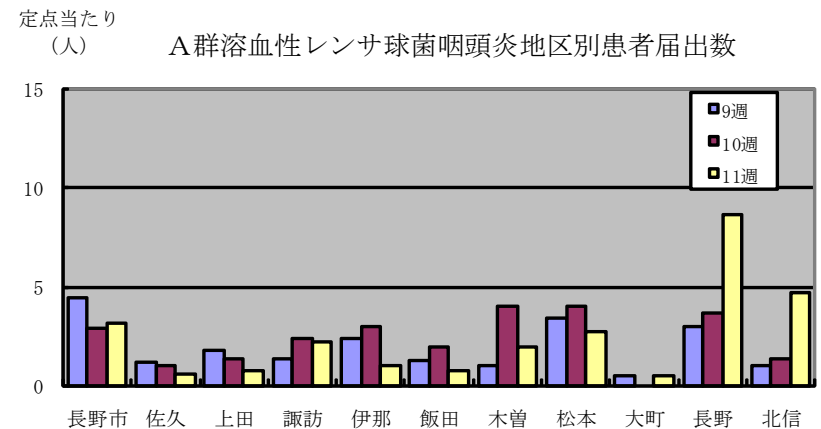
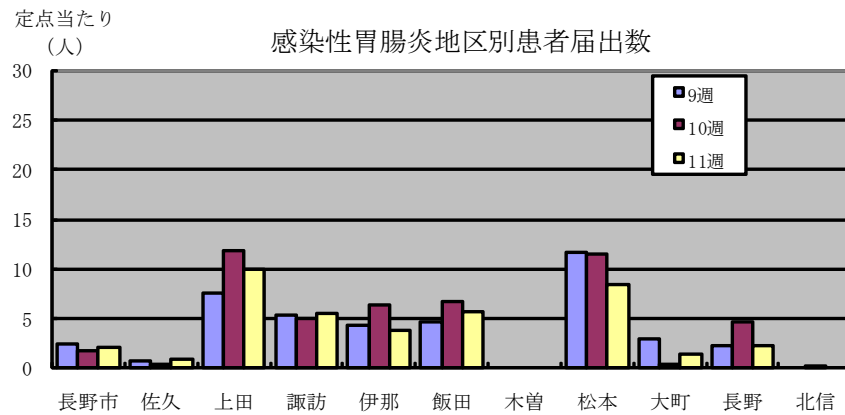
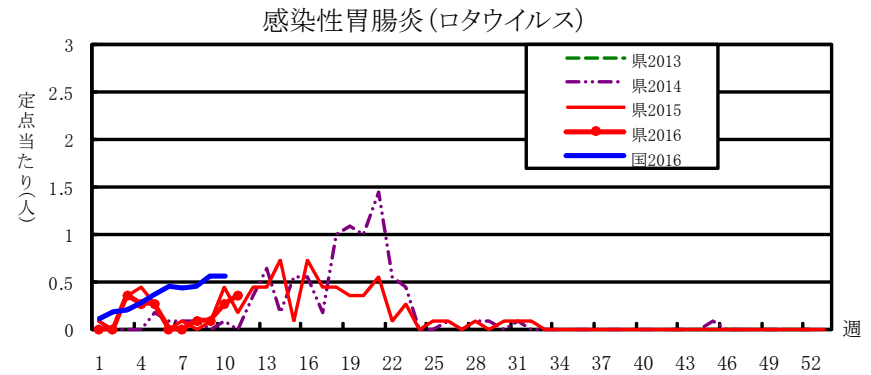
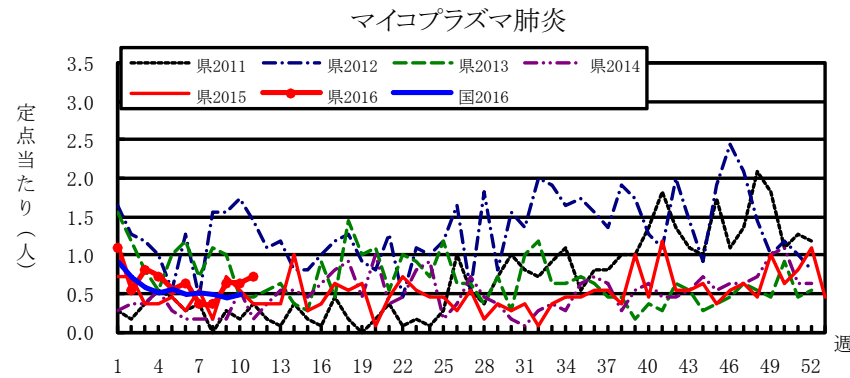
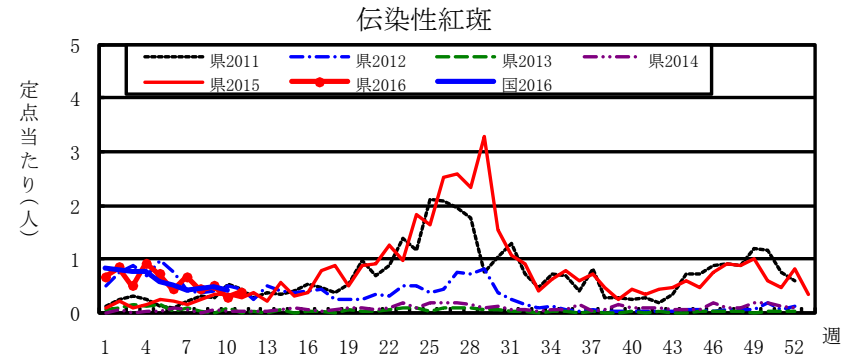
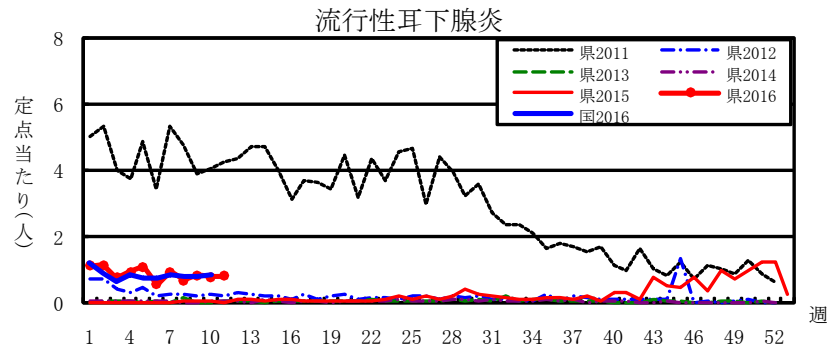
感 染 症 名		今週	1週前	2週前
1	インフルエンザ	27.76	40.45	43.76
2	感染性胃腸炎	4.48	5.46	4.94
3	A群溶血性レンサ球菌咽頭炎	2.43	2.56	2.52
4	流行性耳下腺炎	0.81	0.78	0.83
5	マイコプラズマ肺炎	0.73	0.64	0.64

感染性胃腸炎



A群溶血性レンサ球菌咽頭炎

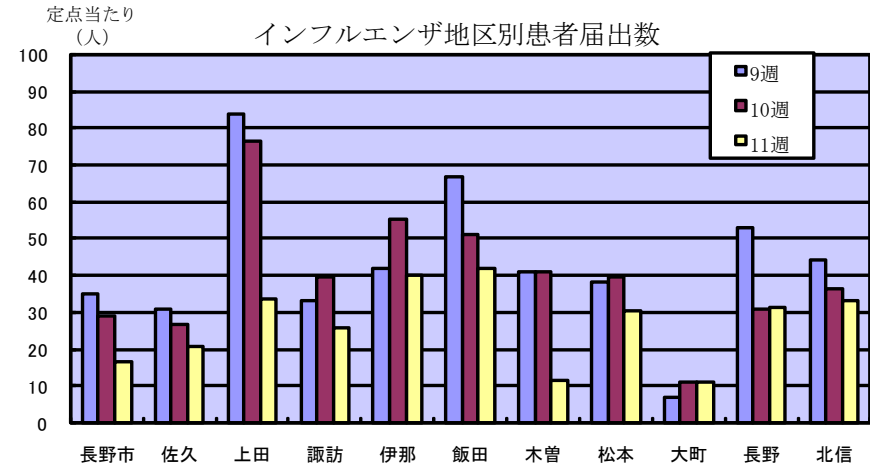
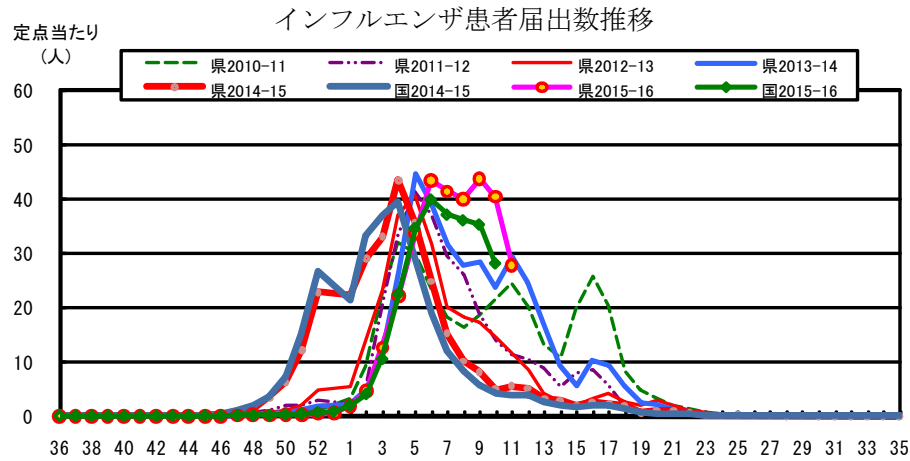




長野県インフルエンザ情報 (2016年(平成28年) 第11週)

(2016年 3月 14日 ~ 2016年 3月 20日)

・定点報告数



・地区別定点届出数 (最近5週間)

	定点数	定点数値				
		7週	8週	9週	10週	11週
長野市	16	39.69	34.38	35.13	29.06	16.50
佐久	8	25.13	26.13	30.88	26.63	20.75
上田	8	70.25	84.25	83.88	76.25	33.50
諏訪	8	34.13	32.25	33.00	39.63	25.88
伊那	8	33.50	40.75	42.13	55.50	40.13
飯田	7	65.57	58.43	66.86	51.00	41.71
木曾	2	17.00	21.00	41.00	41.00	11.50
松本	16	36.69	30.31	38.44	39.44	30.38
大町	3	10.67	11.00	7.00	11.00	11.00
長野	6	44.17	44.67	53.17	31.00	31.50
北信	5	57.60	45.60	44.20	36.20	33.20
全県	87	41.43	40.02	43.76	40.45	27.76

参考: 注意報: 10人以上30人未満
警報: 30人以上

・インフルエンザウイルスサーベイランス

地区別検体数及び結果

	第9週					第10週					シーズン累計(36週~)				
	検体数	AH1pdm09	Aソ連	A香港	B	検体数	AH1pdm09	Aソ連	A香港	B	検体数	AH1pdm09	Aソ連	A香港	B
長野市	4	3	0	0	1	3	1	0	0	2	31	15	0	1	15
佐久	0	0	0	0	0	2	0	0	0	2	9	5	0	1	2
上田	3	0	0	0	3	2	0	0	0	0	29	18	0	0	9
諏訪	0	0	0	0	0	0	0	0	0	0	6	2	0	1	2
伊那	0	0	0	0	0	0	0	0	0	0	4	3	0	0	1
飯田	0	0	0	0	0	1	0	0	0	0	2	1	0	0	0
木曾	1	0	0	0	1	2	0	0	0	0	10	6	0	1	1
松本	10	2	0	0	8	10	0	0	0	1	93	48	0	2	32
大町	0	0	0	0	0	0	0	0	0	0	0	0	0	0	0
長野	0	0	0	0	0	0	0	0	0	0	3	2	0	0	1
北信	0	0	0	0	0	0	0	0	0	0	0	0	0	0	0
合計	18	5	0	0	13	20	1	0	0	5	187	100	0	6	63

検体数が0の地区は、検体が採取されなかったことを示す。速報値のため今後の集計で変更が生じることがあります。

学校等での集団発生についてはこちら <http://www.pref.nagano.lg.jp/hoken-shippei/kenko/kenko/kansensho/joho/influ.html>