

長野県感染症情報（2016年（平成28年）第10週） （2016年3月7日～2016年3月13日）

2016年（平成28年）3月 16日
 長野県健康福祉部保健・疾病対策課感染症対策係
 （課長）塚田昌大（担当）湯沢秀保 竹内道子
 026-235-7148(直)
 026-232-0111(代)内線2640
 026-235-7170(FAX)
 Email hoken-shippei@pref.nagano.lg.jp

●全数把握感染症

結核4例、潜在性結核1例、侵襲性インフルエンザ菌感染症1例の届出がありました。

●定点把握感染症

インフルエンザは定点あたり40.45人で、先週より減少していますが、過去5シーズンの同時期と比較すると、患者数が多い状況で推移しています。

引き続き、マスクの着用や手洗いをこまめに行うなど感染予防に努めてください。

また、症状のある場合は早めに医療機関を受診し、十分な休息をとりましょう。

インフルエンザ情報（学校等集団発生状況）

<http://www.pref.nagano.lg.jp/hoken-shippei/kenko/kenko/kansensho/joho/influ.html>

環境保全研究所病原体検出状況

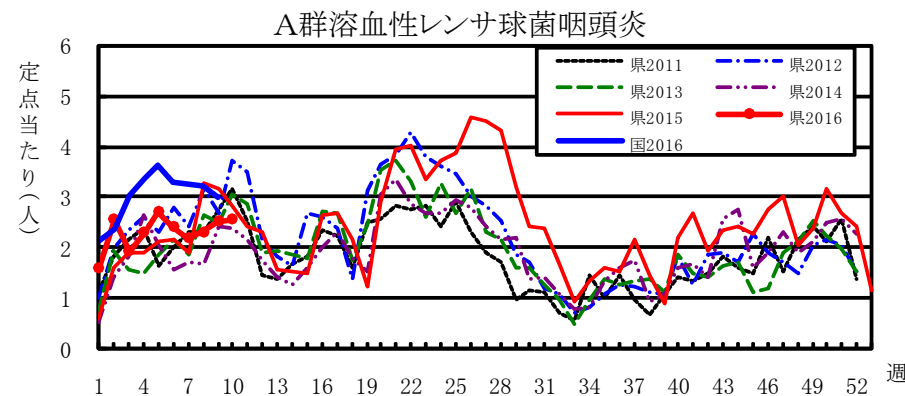
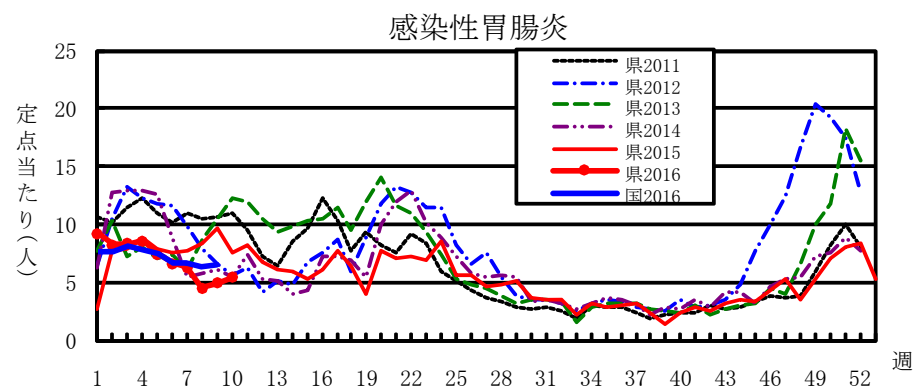
<http://www.pref.nagano.lg.jp/kanken/jigyo/gyomu/bunya/kansensho.html>

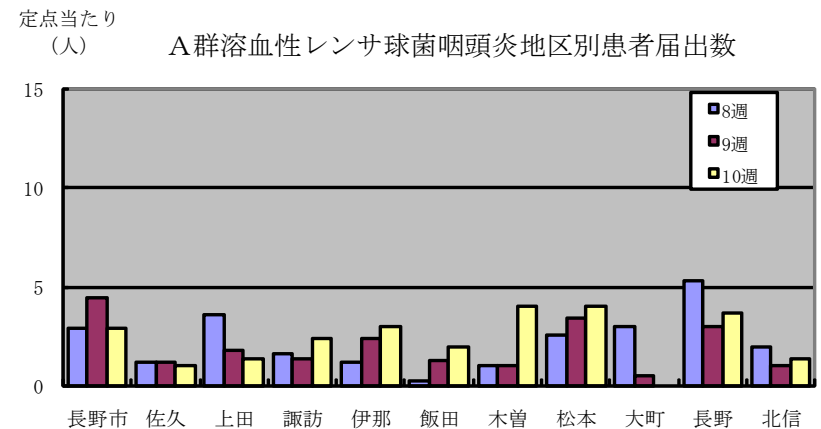
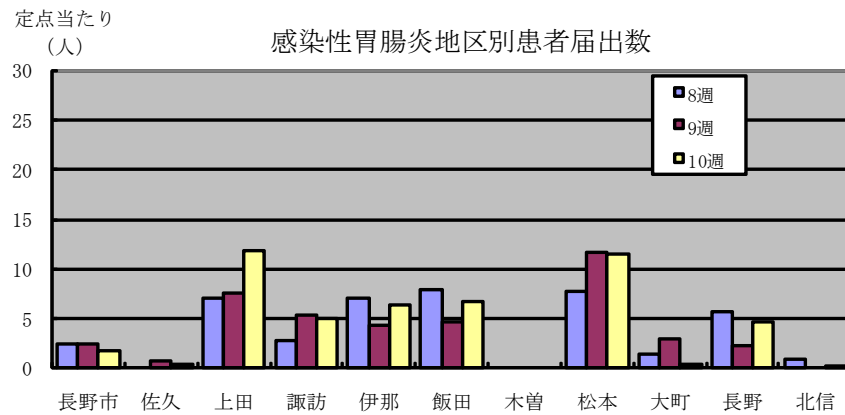
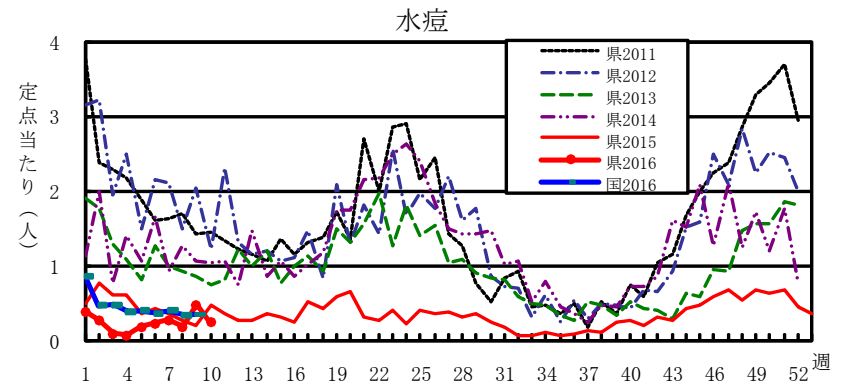
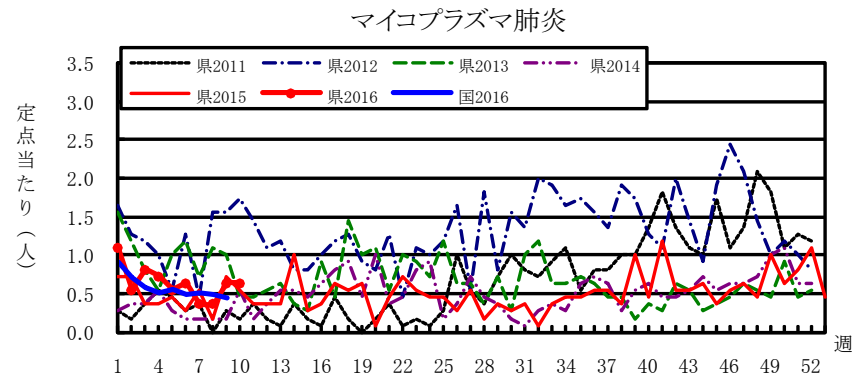
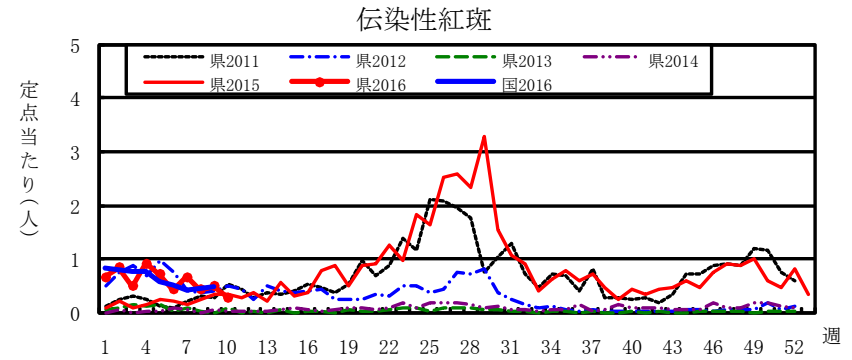
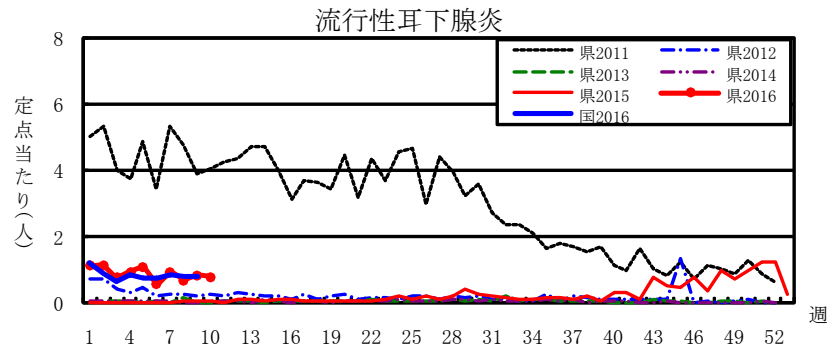
全数把握感染症届出状況

一類感染症	なし
二類感染症	結核 4例、潜在性結核 1例
三類感染症	なし
四類感染症	なし
五類感染症	侵襲性インフルエンザ菌感染症 1例
動物感染症	なし

定点把握感染症届出状況

感 染 症 名		今週	1週前	2週前
1	インフルエンザ	40.45	43.76	40.02
2	感染性胃腸炎	5.46	4.94	4.52
3	A群溶血性レンサ球菌咽頭炎	2.56	2.52	2.33
4	流行性耳下腺炎	0.78	0.83	0.69
5	マイコプラズマ肺炎	0.64	0.64	0.36

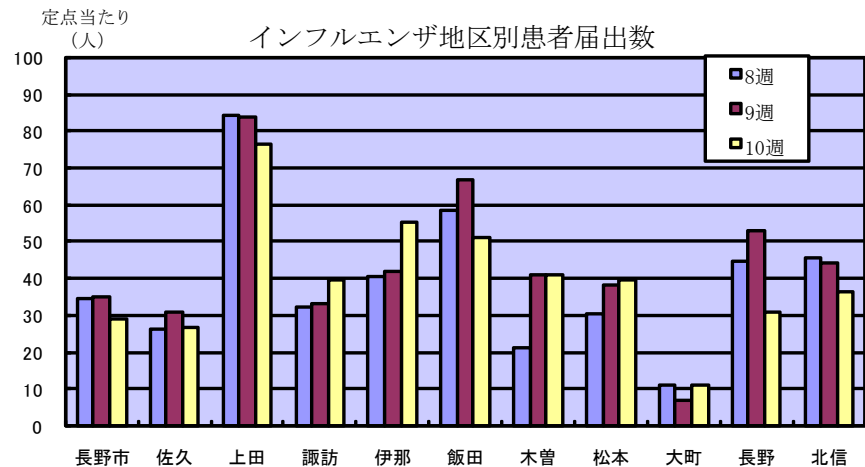
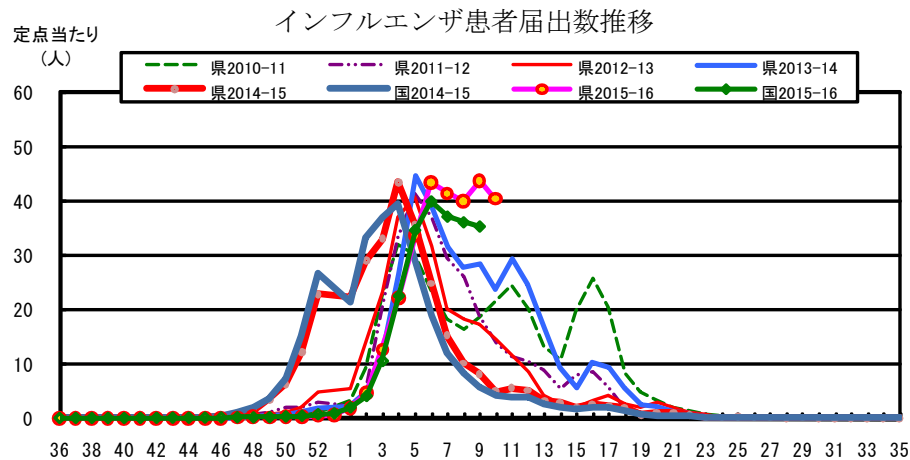




長野県インフルエンザ情報 (2016年(平成28年) 第10週)

(2016年 3月 7日 ~ 2016年 3月 13日)

・定点報告数



・地区別定点届出数 (最近5週間)

	定点数	定点数値				
		6週	7週	8週	9週	10週
長野市	16	50.93	39.69	34.38	35.13	29.06
佐久	8	27.13	25.13	26.13	30.88	26.63
上田	8	66.25	70.25	84.25	83.88	76.25
諏訪	8	38.63	34.13	32.25	33.00	39.63
伊那	8	36.00	33.50	40.75	42.13	55.50
飯田	7	57.29	65.57	58.43	66.86	51.00
木曾	2	21.50	17.00	21.00	41.00	41.00
松本	16	37.38	36.69	30.31	38.44	39.44
大町	3	6.00	10.67	11.00	7.00	11.00
長野	6	51.00	44.17	44.67	53.17	31.00
北信	5	50.80	57.60	45.60	44.20	36.20
全県	87	43.35	41.43	40.02	43.76	40.45

参考: 注意報: 10人以上30人未満
警報: 30人以上

・インフルエンザウイルスサーベイランス

地区別検体数及び結果

	第 8 週					第 9 週					シーズン累計(36週~)				
	検体数	AH1pdm09	Aソ連	A香港	B	検体数	AH1pdm09	Aソ連	A香港	B	検体数	AH1pdm09	Aソ連	A香港	B
長野市	2	0	0	0	2	4	3	0	0	1	27	14	0	1	12
佐久	2	1	0	0	0	0	0	0	0	0	9	5	0	0	2
上田	3	2	0	0	1	3	0	0	0	3	27	18	0	0	9
諏訪	2	0	0	0	1	0	0	0	0	0	6	2	0	1	2
伊那	1	1	0	0	0	0	0	0	0	0	4	3	0	0	1
飯田	1	1	0	0	0	0	0	0	0	0	1	1	0	0	0
木曾	0	0	0	0	0	1	0	0	0	1	8	6	0	1	1
松本	9	2	0	0	7	10	0	0	0	8	84	45	0	2	32
大町	0	0	0	0	0	0	0	0	0	0	0	0	0	0	0
長野	0	0	0	0	0	0	0	0	0	0	3	2	0	0	1
北信	0	0	0	0	0	0	0	0	0	0	0	0	0	0	0
合計	20	7	0	0	11	18	3	0	0	13	169	96	0	5	60

検体数が0の地区は、検体が採取されなかったことを示す。速報値のため今後の集計で変更が生じることがあります。

学校等での集団発生についてはこちら <http://www.pref.nagano.lg.jp/hoken-shippei/kenko/kenko/kansensho/joho/influ.html>