

## 長野県感染症情報（2016年（平成28年）第9週） （2016年2月29日～2016年3月6日）

2016年（平成28年）3月 9日  
 長野県健康福祉部保健・疾病対策課感染症対策係  
 （課長）塚田昌大（担当）湯沢秀保 竹内道子  
 026-235-7148(直)  
 026-232-0111(代)内線2640  
 026-235-7170(FAX)  
 Email hoken-shippei@pref.nagano.lg.jp

### ●全数把握感染症

結核3例、潜在性結核1例、侵襲性肺炎球菌感染症1例の届出がありました。

### ●定点把握感染症

インフルエンザは定点あたり43.76人で、2015/2016シーズンで最も多い報告数となっています。大町保健所を除いた10保健所管内では、インフルエンザ警報(30人以上)の基準を上回っており、先週より患者数が増加又はほぼ横ばいの状況です。

引き続き、マスクの着用や手洗いをこまめに行うなど感染予防に努めてください。

また、症状のある場合は早めに医療機関を受診し、十分な休息をとりましょう。

インフルエンザ情報（学校等集団発生状況）

<http://www.pref.nagano.lg.jp/hoken-shippei/kenko/kenko/kansensho/joho/influ.html>

環境保全研究所病原体検出状況

<http://www.pref.nagano.lg.jp/kanken/jigyo/gyomu/bunya/kansensho.html>

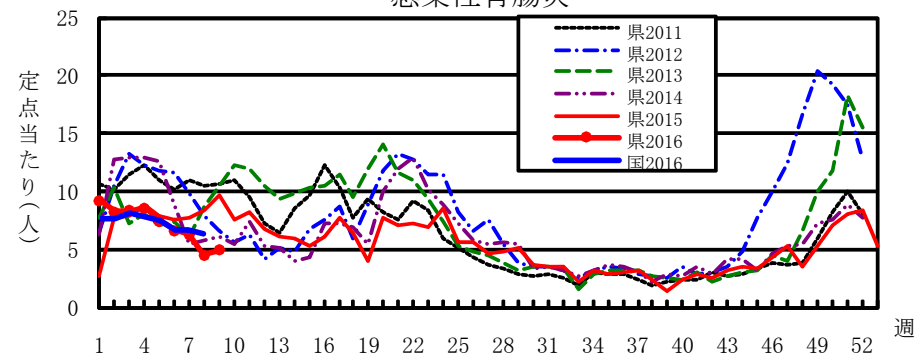
### 全数把握感染症届出状況

一類感染症	なし
二類感染症	結核 3例、潜在性結核 1例
三類感染症	なし
四類感染症	なし
五類感染症	侵襲性肺炎球菌感染症 1例
動物感染症	なし

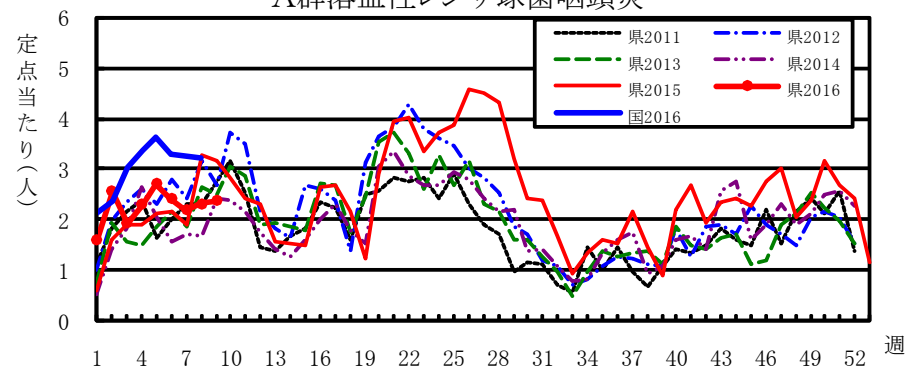
### 定点把握感染症届出状況

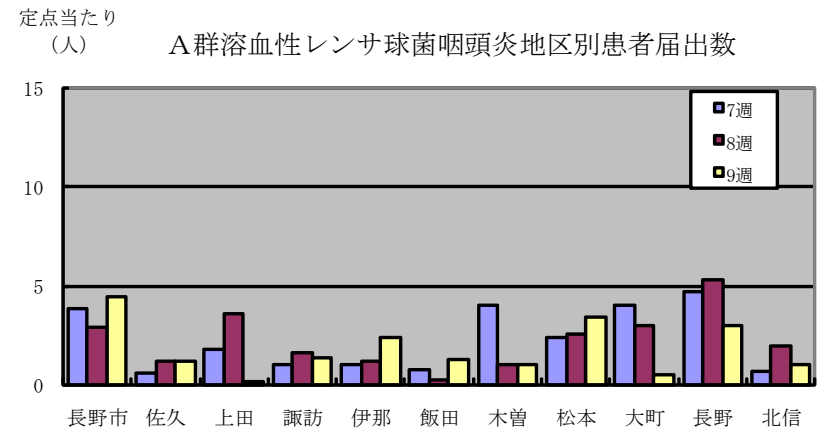
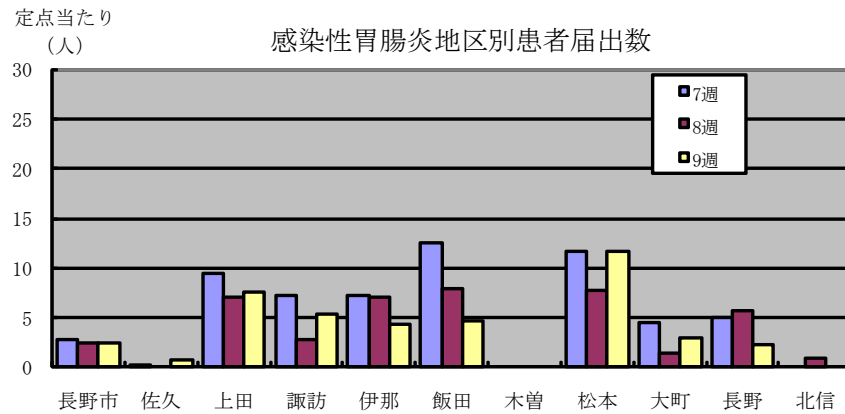
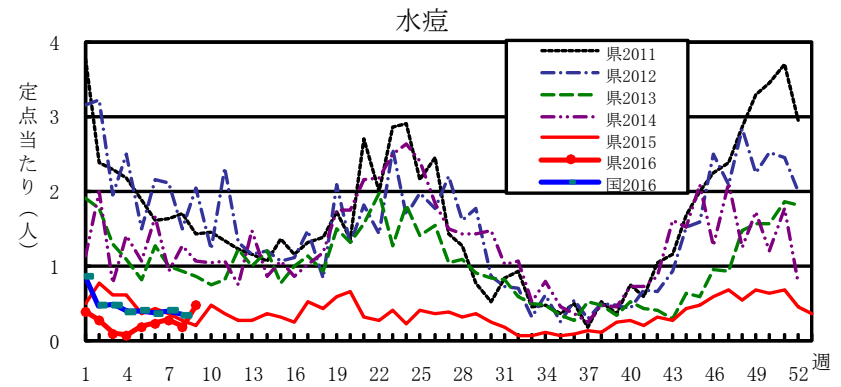
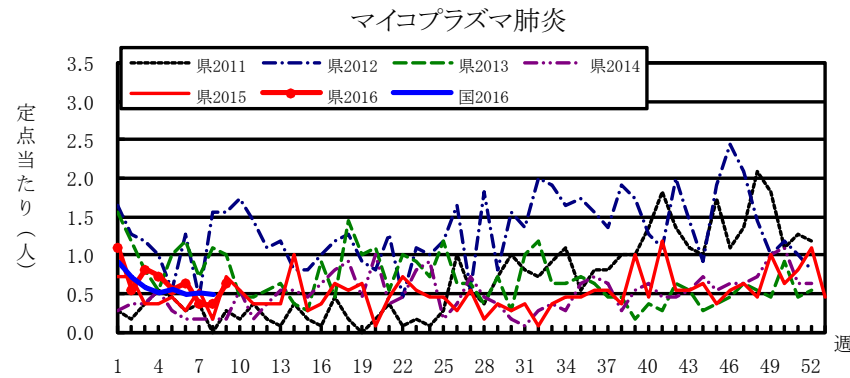
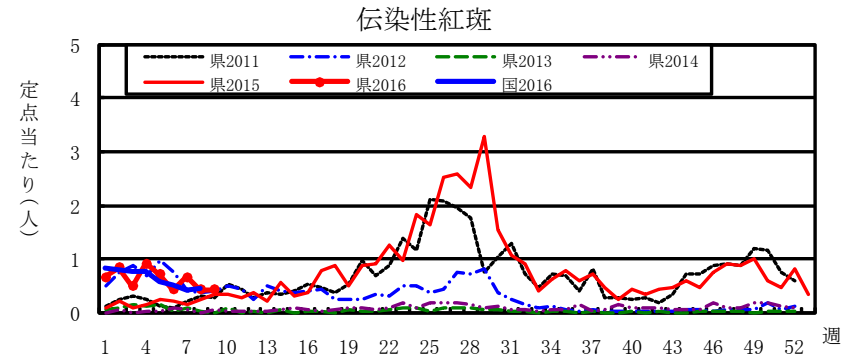
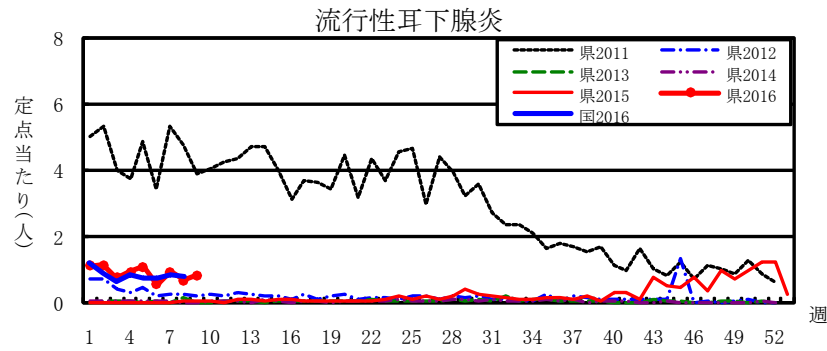
感 染 症 名		今週	1週前	2週前
1	インフルエンザ	43.76	40.02	41.43
2	感染性胃腸炎	4.94	4.52	6.33
3	A群溶血性レンサ球菌咽頭炎	2.37	2.33	2.20
4	流行性耳下腺炎	0.83	0.69	0.93
5	マイコプラズマ肺炎	0.64	0.36	0.36

感染性胃腸炎



A群溶血性レンサ球菌咽頭炎



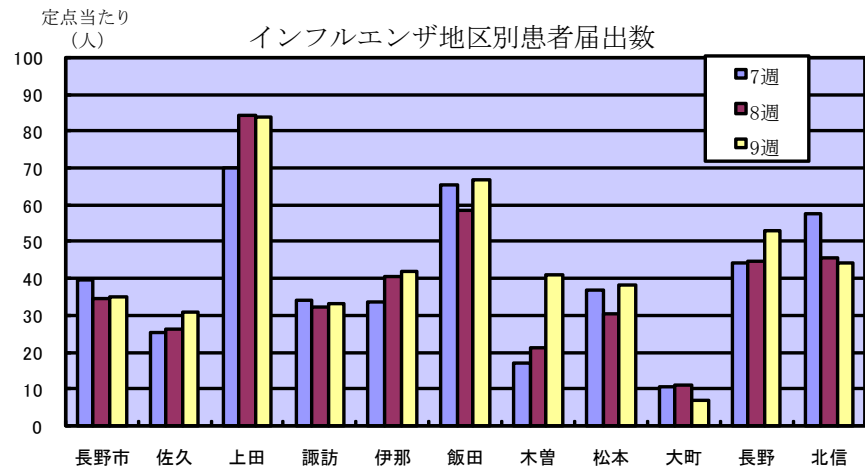
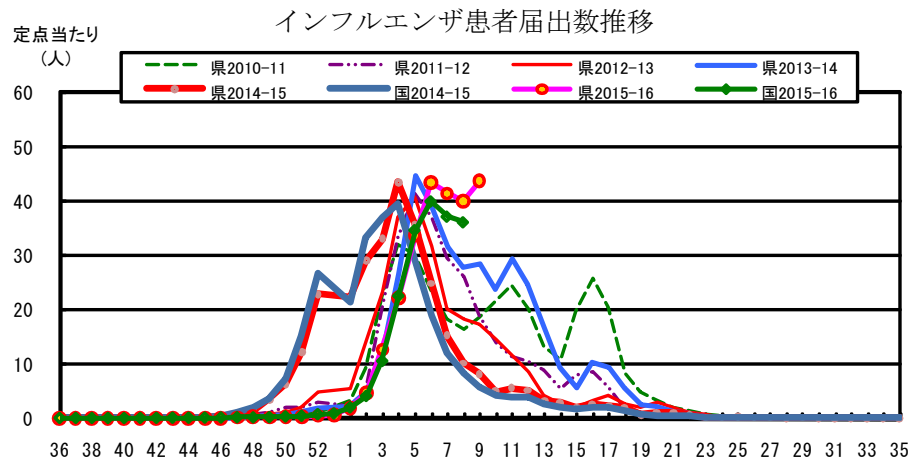




# 長野県インフルエンザ情報 (2016年(平成28年) 第9週)

(2016年 2月 29日 ~ 2016年 3月 6日)

## ・定点報告数



## ・地区別定点届出数 (最近5週間)

	定点数	定点数値				
		5週	6週	7週	8週	9週
長野市	16	41.69	50.93	39.69	34.38	35.13
佐久	8	19.63	27.13	25.13	26.13	30.88
上田	8	35.63	66.25	70.25	84.25	83.88
諏訪	8	42.50	38.63	34.13	32.25	33.00
伊那	8	31.25	36.00	33.50	40.75	42.13
飯田	7	36.14	57.29	65.57	58.43	66.86
木曾	2	37.00	21.50	17.00	21.00	41.00
松本	16	27.06	37.38	36.69	30.31	38.44
大町	3	8.00	6.00	10.67	11.00	7.00
長野	6	32.33	51.00	44.17	44.67	53.17
北信	5	52.80	50.80	57.60	45.60	44.20
全県	87	33.80	43.35	41.43	40.02	43.76

参考: 注意報: 10人以上30人未満  
警報: 30人以上

## ・インフルエンザウイルスサーベイランス

地区別検体数及び結果

	第7週					第8週					シーズン累計(36週~)				
	検体数	AH1pdm09	Aソ連	A香港	B	検体数	AH1pdm09	Aソ連	A香港	B	検体数	AH1pdm09	Aソ連	A香港	B
長野市	4	2	0	1	1	2	0	0	0	2	24	12	0	1	11
佐久	0	0	0	0	0	2	1	0	0	0	7	5	0	0	0
上田	3	0	0	0	2	3	0	0	0	1	24	15	0	0	6
諏訪	0	0	0	0	0	2	0	0	0	1	6	2	0	1	2
伊那	0	0	0	0	0	1	0	0	0	0	4	2	0	0	1
飯田	0	0	0	0	0	1	0	0	0	0	1	0	0	0	0
木曾	1	0	0	0	0	0	0	0	0	0	7	5	0	1	0
松本	9	2	0	0	3	9	0	0	0	7	75	39	0	2	24
大町	0	0	0	0	0	0	0	0	0	0	0	0	0	0	0
長野	0	0	0	0	0	0	0	0	0	0	3	2	0	0	1
北信	0	0	0	0	0	0	0	0	0	0	0	0	0	0	0
合計	17	4	0	1	6	20	1	0	0	11	151	82	0	5	45

検体数が0の地区は、検体が採取されなかったことを示す。速報値のため今後の集計で変更が生じる場合があります。

学校等での集団発生についてはこちら <http://www.pref.nagano.lg.jp/hoken-shippei/kenko/kenko/kansensho/joho/influ.html>