

長野県感染症情報（2016年（平成28年）第5週） （2016年2月1日～2016年2月7日）

2016年（平成28年）2月 10日
 長野県健康福祉部保健・疾病対策課感染症対策係
 （課長）塚田昌大（担当）湯沢秀保 竹内道子
 026-235-7148(直)
 026-232-0111(代)内線2640
 026-235-7170(FAX)
 Email hoken-shippei@pref.nagano.lg.jp

●全数把握感染症

結核1例、潜在性結核1例、マラリア1例、アメーバ赤痢1例、侵襲性肺炎球菌感染症3例の届出がありました。

●定点把握感染症

インフルエンザは定点あたりの報告数が33.80人となり、インフルエンザ警報発令基準である30人を上回ったため、本日「インフルエンザ警報」を発令しました。県内11保健所管内のうち、10保健所管内で、インフルエンザ注意報（10人以上）または警報の基準を上回っています。

（プレスリリースhttp://www.pref.nagano.lg.jp/hoken-shippei/happyou/160210_influenza.html）

手洗いや人混みに入るときにはマスクを着用するなど感染予防に努め、症状がある場合は早めに医療機関を受診しましょう。

インフルエンザ情報（学校等集団発生状況）

<http://www.pref.nagano.lg.jp/hoken-shippei/kenko/kenko/kansensho/joho/influ.html>

環境保全研究所病原体検出状況

<http://www.pref.nagano.lg.jp/kanken/jigyo/gyomu/bunya/kansensho.html>

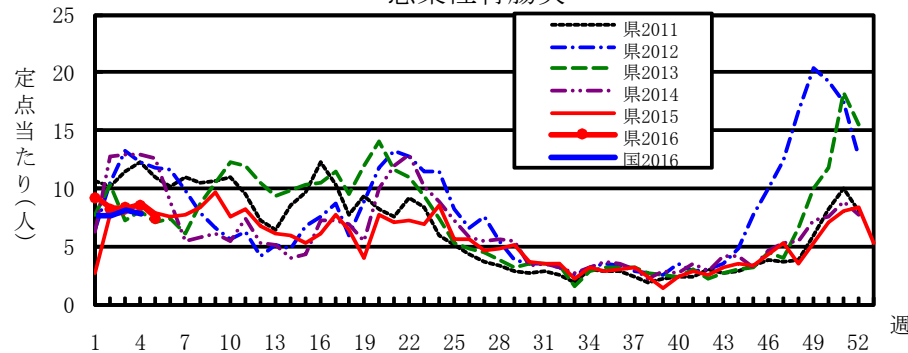
全数把握感染症届出状況

一類感染症	なし
二類感染症	結核 1例、潜在性結核 1例
三類感染症	なし
四類感染症	マラリア 1例
五類感染症	アメーバ赤痢1例、侵襲性肺炎球菌感染症3例
動物感染症	なし

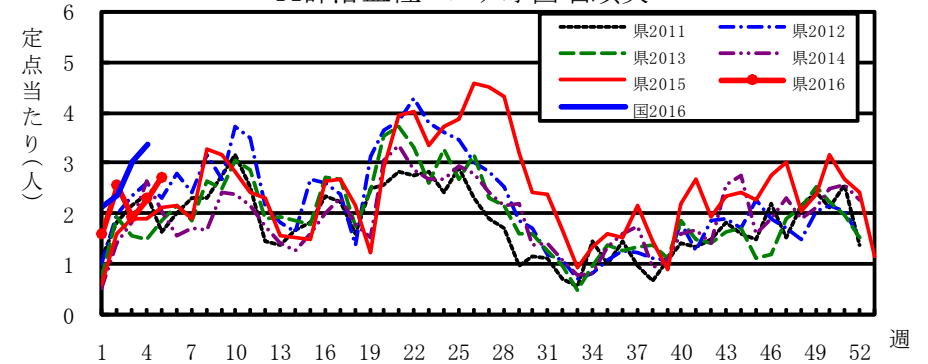
定点把握感染症届出状況

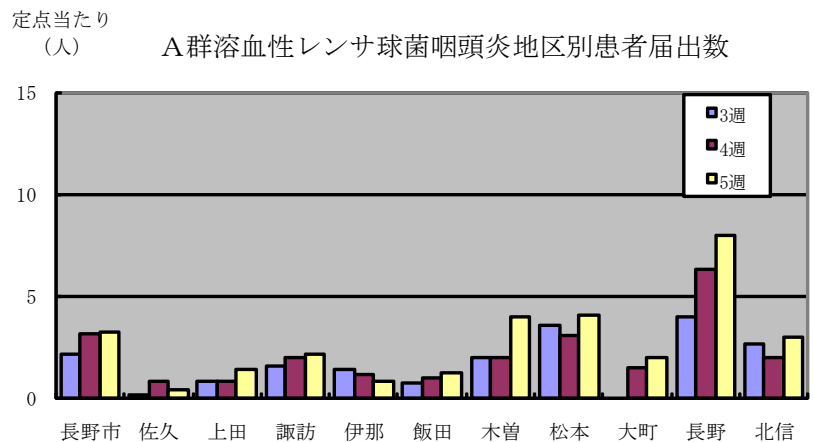
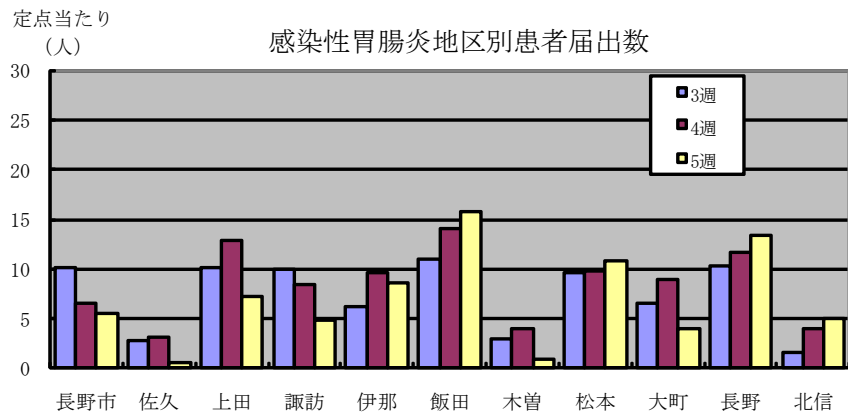
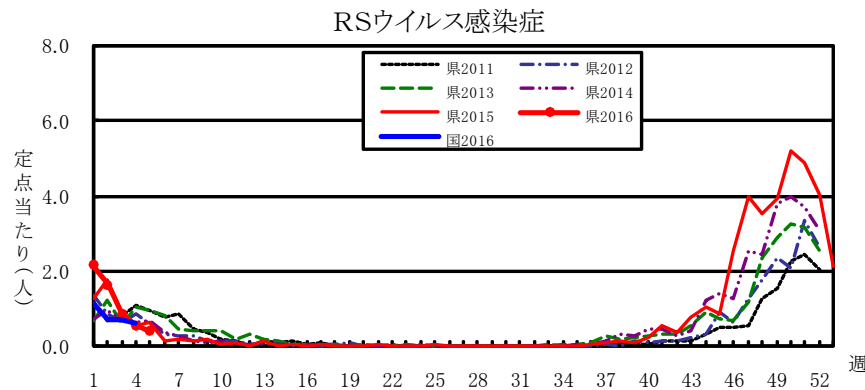
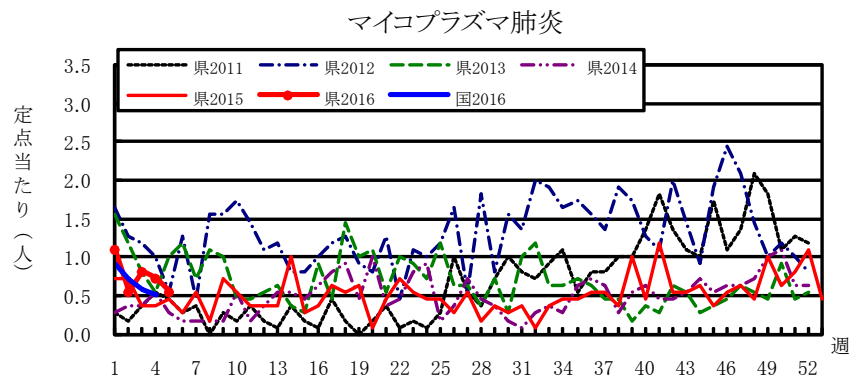
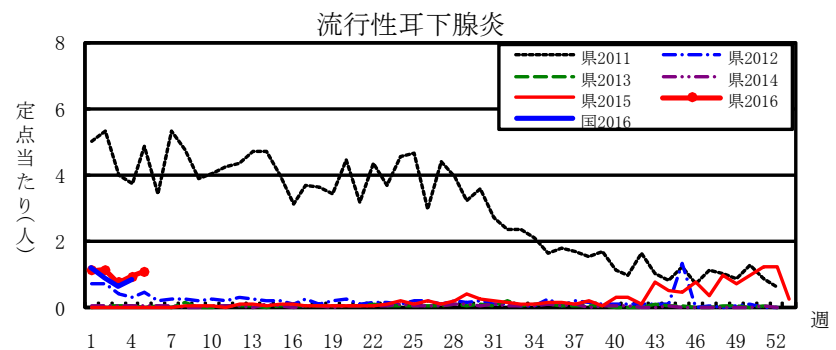
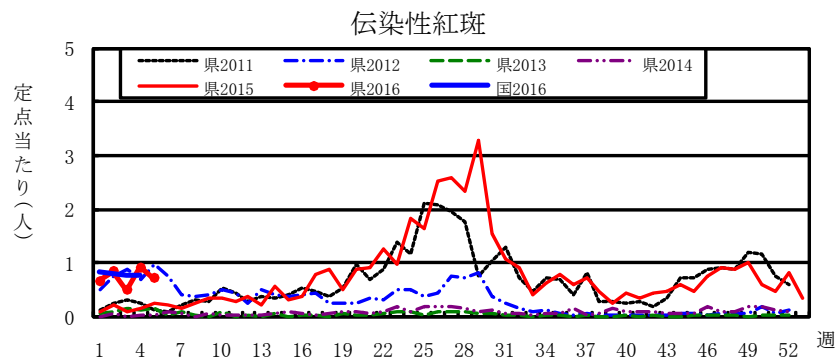
感 染 症 名		今週	1週前	2週前
1	インフルエンザ	33.80	22.25	12.67
2	感染性胃腸炎	7.44	8.63	8.33
3	A群溶血性レンサ球菌咽頭炎	2.72	2.30	1.94
4	流行性耳下腺炎	1.09	0.94	0.76
5	伝染性紅斑	0.72	0.93	0.50

感染性胃腸炎



A群溶血性レンサ球菌咽頭炎

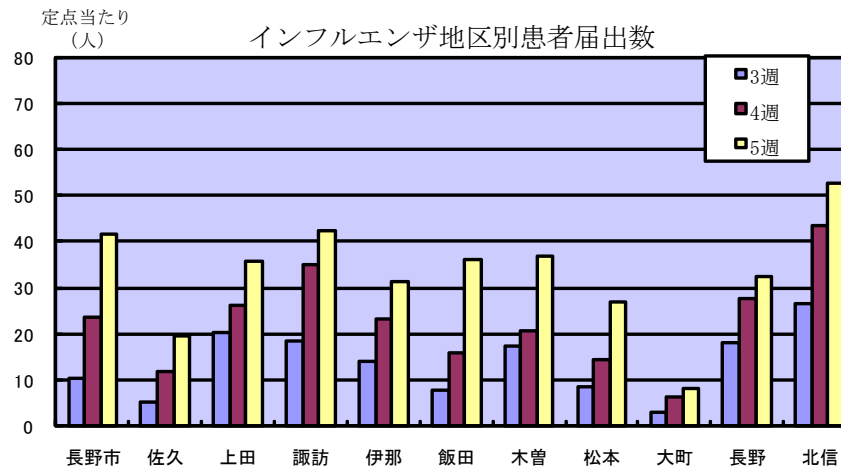
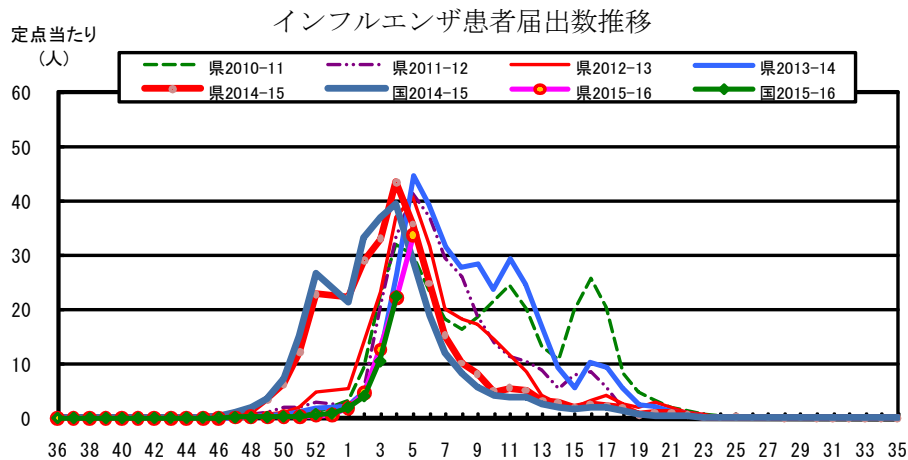




長野県インフルエンザ情報 (2016年(平成28年) 第5週)

(2016年 2月 1日 ~ 2016年 2月 7日)

・定点報告数



・地区別定点届出数 (最近5週間)

	定点数	定点数値				
		1週	2週	3週	4週	5週
長野市	16	2.00	4.44	10.50	23.69	41.69
佐久	8	0.75	1.13	5.13	11.75	19.63
上田	8	2.63	9.50	20.38	26.25	35.63
諏訪	8	2.25	5.00	18.25	35.13	42.50
伊那	8	2.75	5.63	13.88	23.38	31.25
飯田	7	1.14	2.14	7.71	16.00	36.14
木曾	2	2.50	8.00	17.50	20.50	37.00
松本	16	0.50	2.19	8.38	14.44	27.06
大町	3	0.67	0.00	3.00	6.33	8.00
長野	6	2.83	9.83	18.17	27.50	32.33
北信	5	5.00	9.60	26.40	43.40	52.80
全県	87	1.89	4.76	12.67	22.25	33.80

参考: 注意報: 10人以上30人未満
警報: 30人以上

・インフルエンザウイルスサーベイランス

地区別検体数及び結果

	第 3 週					第 4 週					シーズン累計(36週~)				
	検体数	AH1pdm09	Aソ連	A香港	B	検体数	AH1pdm09	Aソ連	A香港	B	検体数	AH1pdm09	Aソ連	A香港	B
長野市	3	2	0	0	1	4	2	0	0	2	10	7	0	0	3
佐久	0	0	0	0	0	2	0	0	0	0	2	0	0	0	0
上田	2	0	0	0	0	2	0	0	0	0	11	4	0	0	2
諏訪	1	1	0	0	0	1	1	0	0	0	3	2	0	1	0
伊那	1	0	0	0	0	1	0	0	0	0	2	0	0	0	0
飯田	0	0	0	0	0	0	0	0	0	0	0	0	0	0	0
木曾	2	2	0	0	0	2	1	0	0	0	6	3	0	0	0
松本	6	3	0	0	3	13	3	0	0	3	35	19	0	2	6
大町	0	0	0	0	0	0	0	0	0	0	0	0	0	0	0
長野	0	0	0	0	0	2	1	0	0	1	3	2	0	0	1
北信	0	0	0	0	0	0	0	0	0	0	0	0	0	0	0
合計	15	8	0	0	4	27	8	0	0	6	72	37	0	3	12

検体数が0の地区は、検体が採取されなかったことを示す。速報値のため今後の集計で変更が生じることがあります。

学校等での集団発生についてはこちら <http://www.pref.nagano.lg.jp/hoken-shippei/kenko/kenko/kansensho/joho/influ.html>