

## 長野県感染症情報（2015年（平成27年）第5週） （2015年1月26日～2015年2月1日）

2015年（平成27年）2月 4日  
 長野県健康福祉部保健・疾病対策課感染症対策係  
 （課長）塚田昌大（担当）竹内道子  
 026-235-7148(直)  
 026-232-0111(代)内線2640  
 026-235-7170(FAX)  
 Email hoken-shippei@pref.nagano.lg.jp

### ●全数把握感染症

結核2例、潜在性結核1例、腸管出血性大腸菌感染症6例（O157 1例、O121 5例）、劇症型溶血性レンサ球菌感染症1例、水痘(入院例)1例の届出がありました。

### ●定点把握感染症

インフルエンザの定点あたり届出数が35.74人で先週より減少しましたが、すべての保健所管内でインフルエンザ警報(30人以上)または注意報(10人以上)の基準を超えていますので、マスクの着用や手洗いをこまめに行うなど引き続き感染予防に努めてください。また、症状のある場合は早めに医療機関を受診し、十分な休息をとりましょう。

インフルエンザ情報(学校等集団発生状況)

<http://www.pref.nagano.lg.jp/hoken-shippei/kenko/kenko/kansensho/joho/influ.html>

ノロウイルス感染症・食中毒にご注意!

<http://www.pref.nagano.lg.jp/hoken-shippei/kenko/kenko/kansensho/joho/norovirus.html>

環境保全研究所病原体検出状況

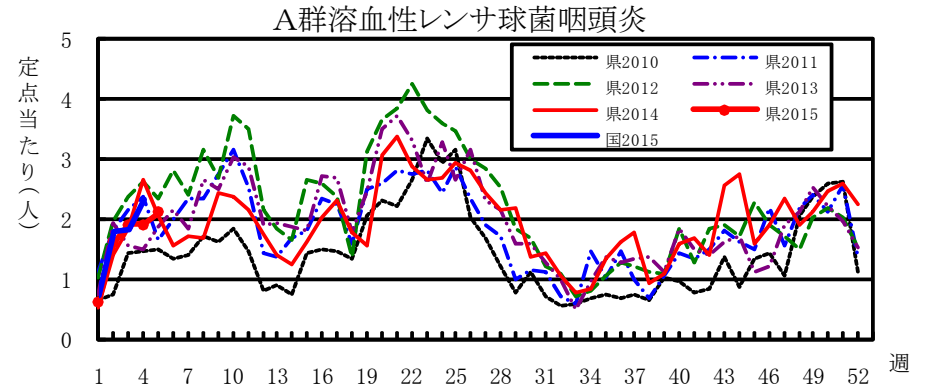
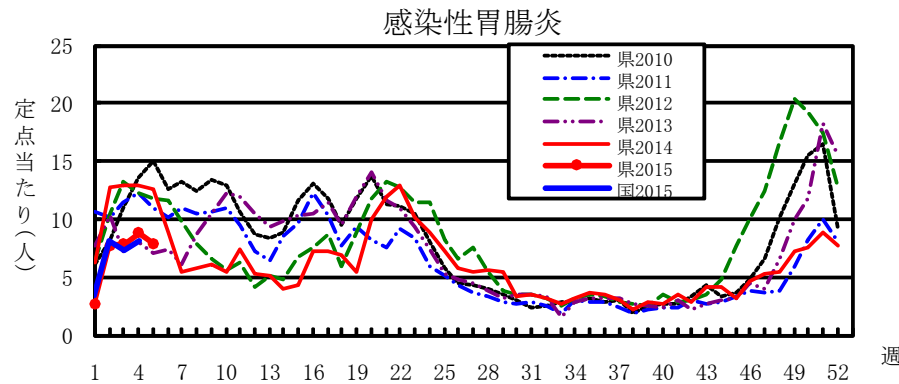
<http://www.pref.nagano.lg.jp/kanken/jigyo/gyomu/bunya/kansensho.html>

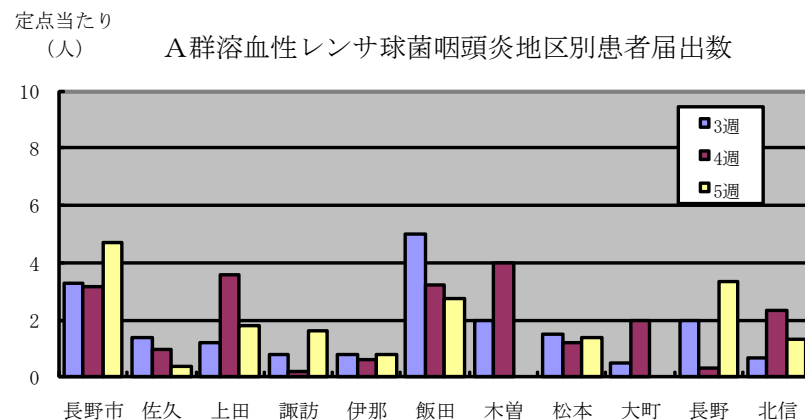
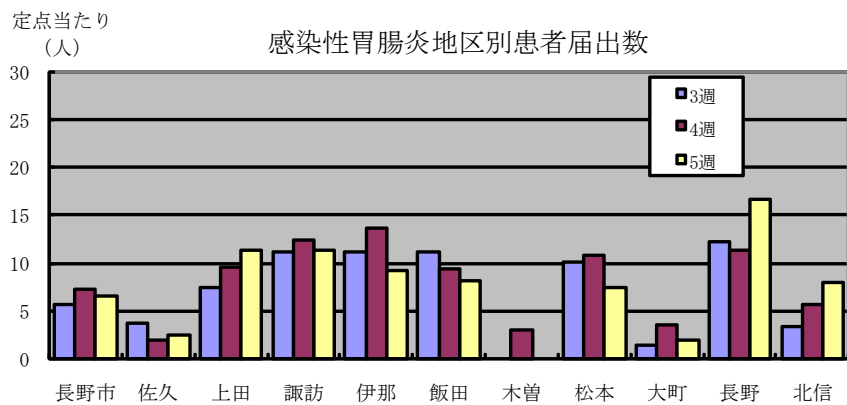
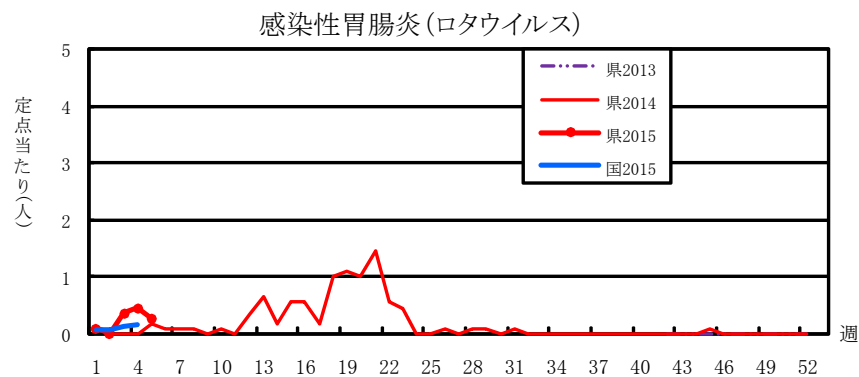
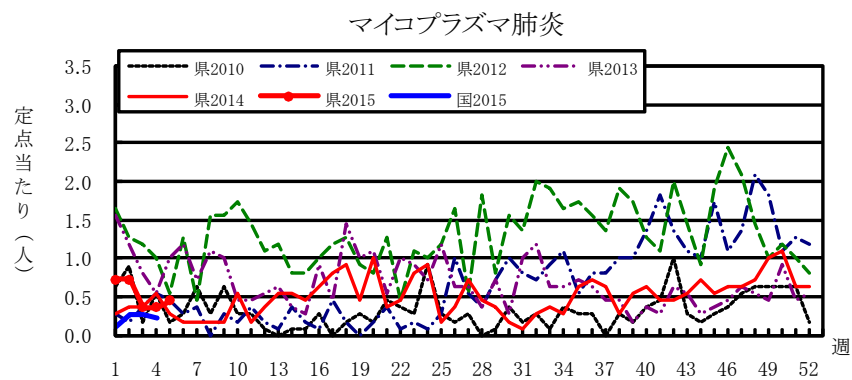
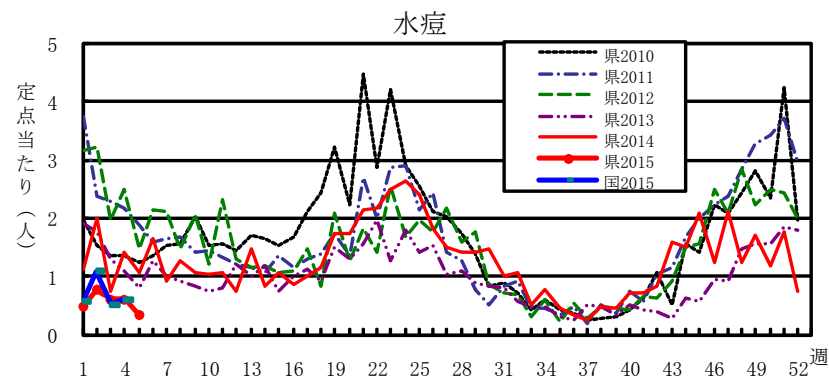
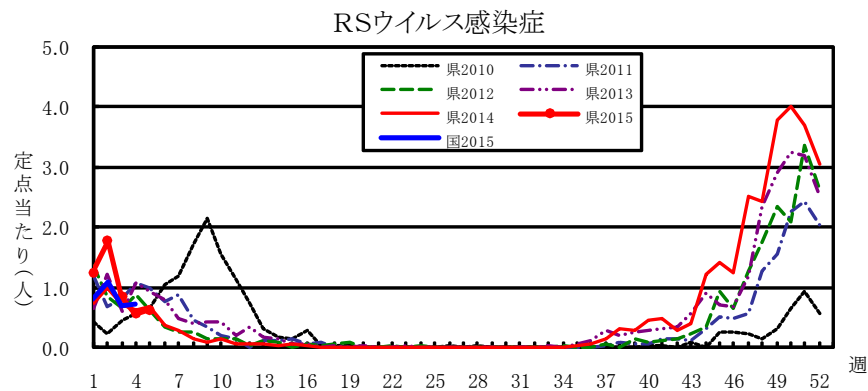
### 全数把握感染症届出状況

一類感染症	なし
二類感染症	結核 2例、潜在性結核 1例
三類感染症	腸管出血性大腸菌感染症 6例
四類感染症	なし
五類感染症	劇症型溶血性レンサ球菌感染症1例、 水痘(入院例)1例
動物感染症	なし

### 定点把握感染症届出状況

感 染 症 名	今週	1週前	2週前
1 インフルエンザ	35.74	43.45	33.09
2 感染性胃腸炎	7.98	8.81	7.89
3 A群溶血性レンサ球菌咽頭炎	2.11	1.91	1.91
4 RSウイルス感染症	0.63	0.57	0.85
5 マイコプラズマ肺炎	0.45	0.36	0.36





## 感 染 症 情 報 第 5 週 (2015年(平成27年) 1月 26日～2015年(平成27年) 2月 1日)

一類・二類・三類・四類・五類感染症(全数把握対象疾病)届出状況 (診断日を基準に集計しています。また、速報のため今後の集計で変更が生じることがあります。)

	一類(7)							二類(5)							三類(5)					四類(43)													
	エボラ出血熱	クリミア・コンゴ出血熱	痘そう	南米出血熱	ペスト	マールブルグ病	ラッサ熱	急性灰白髄炎	結核	潜在性結核感染症	ジフテリア	SARS	鳥インフルエンザ(H5N1)	コレラ	細菌性赤痢	腸管出血性大腸菌感染症	腸チフス	パラチフス	E型肝炎	ウエストナイル熱(脳炎)	A型肝炎	エキソコックス症	黄熱	オウム病	オムスク出血熱	回帰熱	キヤナル森林病	Q熱	狂犬病				
今週	-	-	-	-	-	-	-	2	1	-	-	-	-	-	-	6	-	-	-	-	-	-	-	-	-	-	-	-	-	-	-	-	-
累計(12/29～)	-	-	-	-	-	-	-	-	17	10	-	-	-	-	-	1	15	-	-	-	-	-	-	-	-	-	-	-	-	-	-	-	

	四類(43)																														
	コクシジオイデス症	サル痘	重症熱性血小小板減少症候群	腎症候性出血熱	西部ワキ脳炎	ダニ媒介脳炎	炭疽	チクングニア熱	つがひ虫	デング熱	東部ワキ脳炎	鳥インフルエンザ	エバウイルス感染症	日本紅斑熱	日本脳炎	ハチウイルス肺症候群	B型肝炎	鼻疽	ブルセラ症	ヘネスエラウマ脳炎	ヘンドラウイルス感染症	発しんチフス	ボツリヌス症	マラリア	野兎病	ライム病	リサウイルス感染症	リトパレ熱	類鼻疽		
今週	-	-	-	-	-	-	-	-	-	-	-	-	-	-	-	-	-	-	-	-	-	-	-	-	-	-	-	-	-	-	-
累計(12/29～)	-	-	-	-	-	-	-	-	-	-	-	-	-	-	-	-	-	-	-	-	-	-	-	-	-	-	-	-	-	-	-

	四類(43)				五類(22)														指定(2)			動物								
	レジオネラ症	レプトスピラ症	ロキエー山紅斑熱	アメーバ赤痢	ウイルス性肝炎(除A・E)	CRE感染症	急性脳炎(除WN・日脳等)	カプトスホルジウム症	クロイツェル・ヤコブ病	劇症型溶連菌感染症	後天性免疫不全症候群	ジアルジア症	侵襲性インフルエンザ菌感染症	侵襲性髄膜炎菌感染症	侵襲性肺炎球菌感染症	水痘(入院)	先天性風しん	梅毒	播種性クラブコックス症	破傷風	VRSA感染症	VRE感染症	風しん	麻しん	薬剤耐性アシネクトバクター感染症	MERS	鳥インフルエンザ(H7N9)	細菌性赤痢(サル)		
今週	-	-	-	-	2	-	3	3	-	-	1	-	-	-	1	-	-	-	-	1	-	-	-	-	-	-	-	-	-	-
累計(12/29～)	3	-	-	-	-	2	-	3	-	-	1	-	-	-	1	-	-	-	-	1	-	-	-	-	-	-	-	-	-	-

定点把握五類感染症届出状況

保健所	届出定点数				インフル															眼 科			基 幹				
	インフルエンザ	小 児	眼 科	基 幹	インフルエンザ	RSウイルス感染症	咽 頭 結膜炎	A 群 溶連菌 咽頭炎	感染性 胃腸炎	水 痘	手 足 口 病	伝染性 紅 斑	突発性 発しん	百日咳	ヘルパ ンギー ナ	流行性 耳 下 腺 炎	急 性 出 血 性 角 結 膜 炎	流 行 性 角 結 膜 炎	細菌性 髄膜炎	無菌性 髄膜炎	マイコプラズマ肺炎	クラミア肺炎(オウム病除)	感染性 胃腸炎(ロウイルス)				
佐久	8	5	1	1	129	-	-	2	13	-	-	-	-	-	-	-	-	-	-	-	-	-	-	-			
上田	8	5	1	1	455	-	1	9	57	1	-	1	-	-	-	-	-	-	-	-	-	-	-	-			
諏訪	8	5	1	1	222	3	-	8	57	2	-	-	1	-	-	-	-	-	-	-	-	-	-	3			
伊那	8	5	1	1	490	-	-	4	46	-	2	1	-	-	-	-	-	-	-	-	-	-	-	-			
飯田	7	4	1	1	292	11	1	11	33	5	-	1	5	-	-	-	-	1	-	-	-	1	-	-			
木曽	2	1	-	-	47	-	-	-	-	-	-	-	-	-	-	-	-	-	-	-	-	-	-	-			
松本	16	10	3	1	560	16	-	14	74	2	-	6	3	-	-	-	-	1	-	-	-	1	-	-			
大町	3	2	-	-	32	-	-	-	4	-	-	-	-	-	-	-	-	-	-	-	-	-	-	-			
長野	6	3	-	-	238	-	-	10	50	-	1	-	1	-	-	-	-	-	-	-	-	2	-	-			
北信	5	3	1	1	155	1	-	4	24	3	1	-	-	-	-	-	-	-	-	-	-	2	-	-			
長野市	16	11	2	1	489	3	3	52	73	6	2	4	8	-	-	-	-	-	-	-	-	-	-	-			
合 計	87	54	11	11	3,109	34	5	114	431	19	6	13	18	-	-	-	-	4	-	-	-	5	-	3			
定点当たり届出数					35.74	0.63	0.09	2.11	7.98	0.35	0.11	0.24	0.33	0.00	0.00	0.00	0.00	0.36	0.00	0.00	0.45	0.00	0.27				
累 計 (12/29～)					14,213	274	36	440	1,900	153	42	43	70	0	3	1	0	21	0	1	29	0	13				

全数把握対象疾病再掲			
	一～五類 計	指定 感染症	動物 計
今週	11	-	-
累計	63	-	-

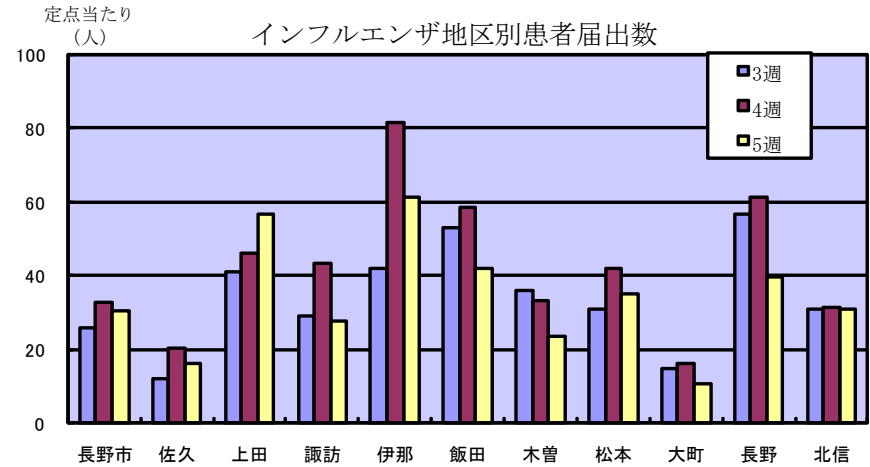
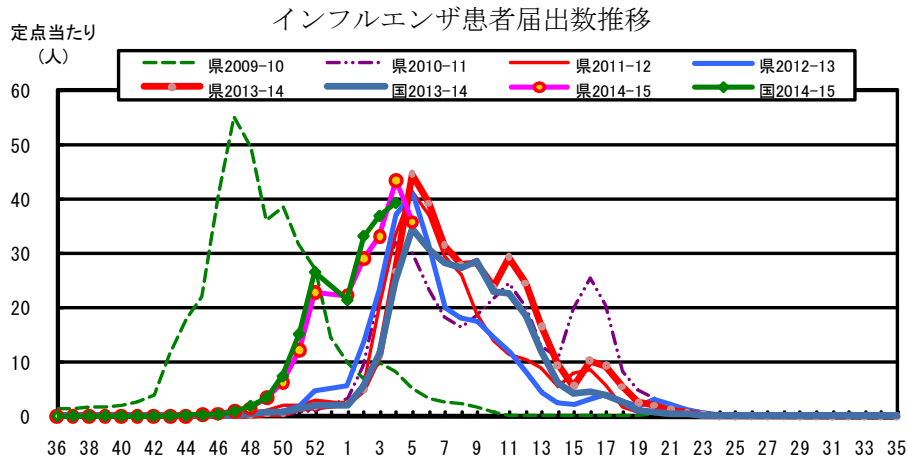
全数把握対象疾病再掲					
	一類	二類	三類	四類	五類
今週	-	3	6	-	2
累計	-	27	16	3	17

インフル/眼	小 児	基 幹	( ) 年齢対応:眼科定点																											
5ヶ月～11ヶ月	5ヶ月～11ヶ月	0歳	8	7	-	1	1	-	-	-	-	-	-	-	-	-	-	-	-	-	-	-	-	-	-	-	-	-	-	-
1歳	1歳	5-9	102	7	-	1	72	2	2	-	5	-	-	-	-	-	-	-	-	-	-	-	-	-	-	-	-	-	-	-
2歳	2	10-14	94	6	1	3	47	-	3	2	1	-	-	-	-	-	-	-	-	-	-	-	-	-	-	-	-	-	-	-
3歳	3	15-19	122	2	1	7	33	4	-	2	-	-	-	-	-	-	-	-	-	-	-	-	-	-	-	-	-	-	-	-
4歳	4	20-24	170	3	2	13	36	4	-	2	-	-	-	-	-	-	-	-	-	-	-	-	-	-	-	-	-	-	-	-
5歳	5	25-29	242	-	-	21	29	3	-	2	-	-	-	-	-	-	-	-	-	-	-	-	-	-	-	-	-	-	-	-
6歳	6	30-34	255	-	-	14	25	3	-	2	-	-	-	-	-	-	-	-	-	-	-	-	-	-	-	-	-	-	-	-
7歳	7	35-39	192	-	-	18	16	2	-	2	-	-	-	-	-	-	-	-	-	-	-	-	-	-	-	-	-	-	-	-
8歳	8	40-44	165	-	-	9	13	1	-	1	-	-	-	-	-	-	-	-	-	-	-	-	-	-	-	-	-	-	-	-
9歳	9	45-49	153	1	-	10	12	-	-	-	-	-	-	-	-	-	-	-	-	-	-	-	-	-	-	-	-	-	-	-
10-14	10-14	50-54	674	-	-	15	53	-	1	-	-	-	-	-	-	-	-	-	-	-	-	-	-	-	-	-	-	-	-	-
15-19	15-19	55-59	148	-	-	-	15	-	-	-	-	-	-	-	-	-	-	-	-	-	-	-	-	-	-	-	-	-	-	-
20-29	20以上	60-64	73	-	-	2	58	-	-	-	-	-	-	-	-	-	-	1	-	-	-	-	-	-	-	-	-	-	-	-
30-39		65-69	212	-	-	-	-	-	-	-	-	-	-	-	-	-	-	1	-	-	-	-	-	-	-	-	-	-	-	-
40-49		70以上	217	-	-	-	-	-	-	-	-	-	-	-	-	-	-	-	-	-	-	-	-	-	-	-	-	-	-	-
50-59			94	-	-	-	-	-	-	-	-	-	-	-	-	-	-	-	-	-	-	1	-	-	-	-	-	-	-	-
60-69			69	-	-	-	-	-	-	-	-	-	-	-	-	-	-	-	-	-	-	-	-	-	-	-	-	-	-	-
70-79(70以上)			47	-	-	-	-	-	-	-	-	-	-	-	-	-	-	-	-	-	-	-	-	-	-	-	-	-	-	-
80歳以上			40	-	-	-	-	-	-	-	-	-	-	-	-	-	-	-	-	-	-	-	-	-	-	-	-	-	-	-
前週比%			82.26	110.53	60.00	110.47	90.58	57.38	31.43	141.18	94.29	#DIV/0!	#DIV/0!	#DIV/0!	#DIV/0!	133.33	#DIV/0!	#DIV/0!	#DIV/0!	125.00	#DIV/0!	60.00								

# 長野県インフルエンザ情報 (2015年(平成27年) 第5週)

(2015年 1月 26日 ~ 2015年 2月 1日)

## ・定点報告数



## ・地区別定点届出数 (最近5週間)

	定点数	定点数値				
		1週	2週	3週	4週	5週
長野市	16	13.75	19.38	25.94	32.75	30.56
佐久	8	12.25	15.50	12.00	20.50	16.13
上田	8	22.63	35.50	41.00	46.00	56.88
諏訪	8	15.88	32.38	29.13	43.50	27.75
伊那	8	22.14	37.63	41.75	81.75	61.25
飯田	7	14.71	33.00	52.86	58.71	41.71
木曾	2	26.50	26.00	36.00	33.00	23.50
松本	16	12.63	26.88	30.88	42.13	35.00
大町	3	24.67	13.67	14.67	16.00	10.67
長野	6	65.33	52.00	56.50	61.17	39.67
北信	5	62.80	36.40	30.80	31.20	31.00
全県	87	22.31	29.03	33.09	43.45	35.74

参考: 注意報: 10人以上30人未満  
警報: 30人以上

## ・インフルエンザウイルスサーベイランス

### 地区別検体数及び結果

	第 3 週					第 4 週					シーズン累計(36週~)				
	検体数	AH1pdm09	Aソ連	A香港	B	検体数	AH1pdm09	Aソ連	A香港	B	検体数	AH1pdm09	Aソ連	A香港	B
長野市	2	0	0	2	0	1	0	0	1	0	17	0	0	15	1
佐久	0	0	0	0	0	1	0	0	1	0	5	0	0	5	0
上田	4	0	0	4	0	4	0	0	0	0	18	0	0	14	0
諏訪	0	0	0	0	0	2	0	0	2	0	3	0	0	3	0
伊那	0	0	0	0	0	0	0	0	0	0	2	0	0	2	0
飯田	3	0	0	3	0	0	0	0	0	0	3	0	0	3	0
木曾	2	0	0	2	0	2	0	0	2	0	6	0	0	4	0
松本	5	0	0	4	0	8	0	0	5	0	50	0	0	41	3
大町	0	0	0	0	0	0	0	0	0	0	0	0	0	0	0
長野	2	0	0	2	0	2	0	0	2	0	9	0	0	8	0
北信	0	0	0	0	0	0	0	0	0	0	1	0	0	0	0
合計	18	0	0	17	0	20	0	0	13	0	114	0	0	95	4

検体数が0の地区は、検体が採取されなかったことを示す。速報値のため今後の集計で変更が生じることがあります。

学校等での集団発生についてはこちら <http://www.pref.nagano.lg.jp/hoken-shippei/kenko/kenko/kansensho/joho/influ.html>