

長野県感染症情報（2015年（平成27年）第4週） （2015年1月19日～2015年1月25日）

2015年（平成27年）1月 28日
 長野県健康福祉部保健・疾病対策課感染症対策係
 （課長）塚田昌大（担当）竹内道子
 026-235-7148(直)
 026-232-0111(代)内線2640
 026-235-7170(FAX)
 Email hoken-shippei@pref.nagano.lg.jp

●全数把握感染症

結核2例、潜在性結核5例、細菌性赤痢1例、レジオネラ症1例、アメーバ赤痢1例、急性脳炎1例、侵襲性肺炎球菌感染症1例の届出がありました。

●定点把握感染症

インフルエンザの定点あたり届出数が43.45人で先週より増加しています。全ての保健所管内で、インフルエンザ警報(30人以上)または注意報(10人以上)の基準を超えていますので、マスクの着用や手洗いをこまめに行うなど引き続き感染予防に努めてください。また、症状のある場合は早めに医療機関を受診し、十分な休息をとりましょう。

インフルエンザ情報(学校等集団発生状況)

<http://www.pref.nagano.lg.jp/hoken-shippei/kenko/kenko/kansensho/joho/influ.html>

環境保全研究所病原体検出状況

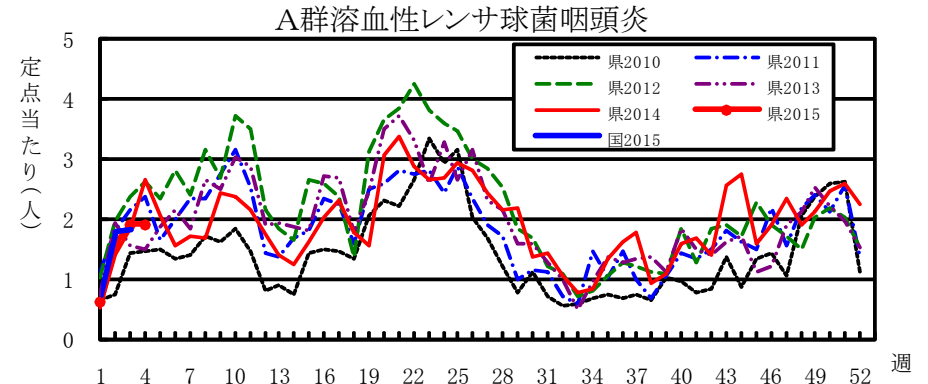
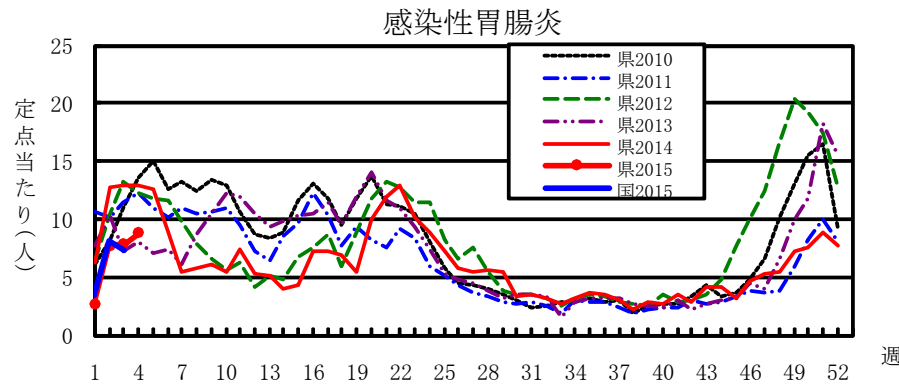
<http://www.pref.nagano.lg.jp/kanken/jigyo/gyomu/bunya/kansensho.html>

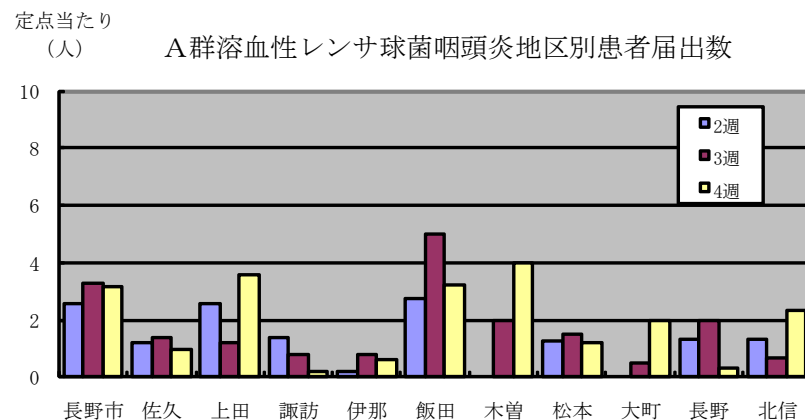
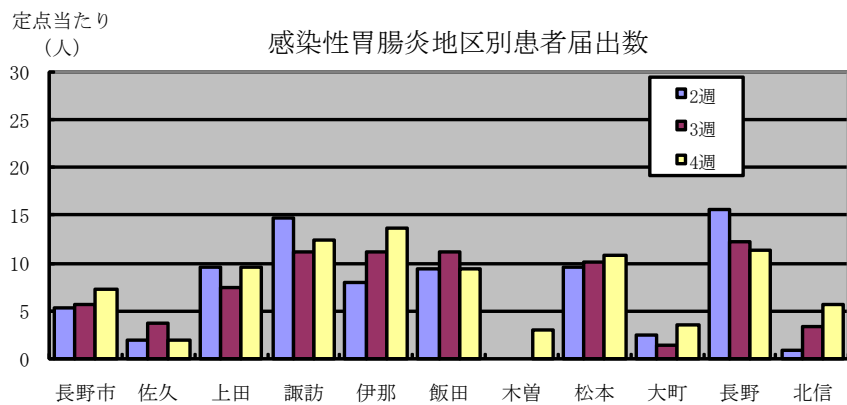
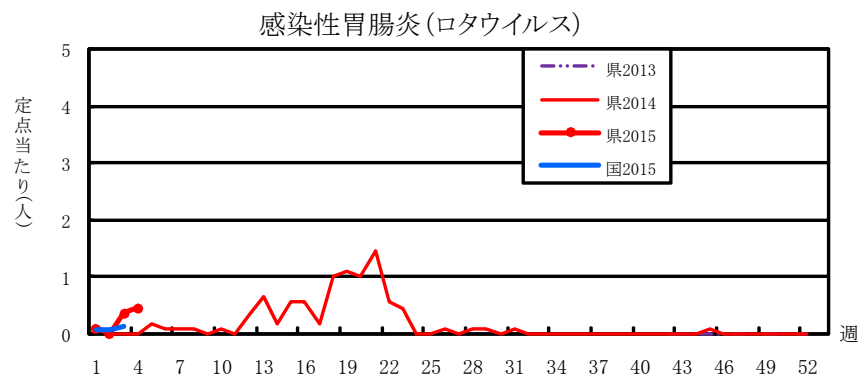
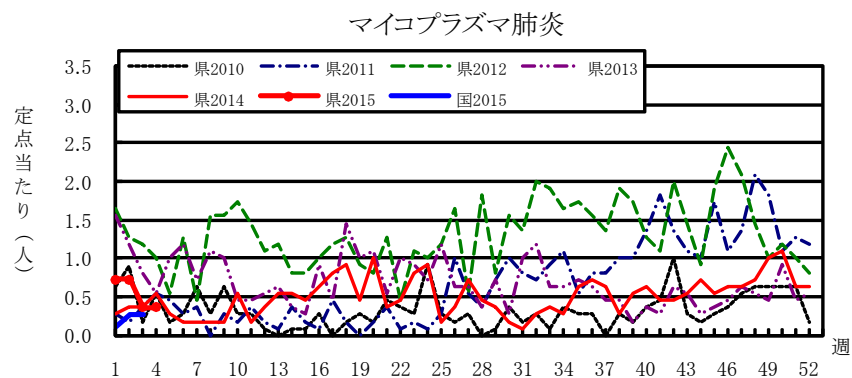
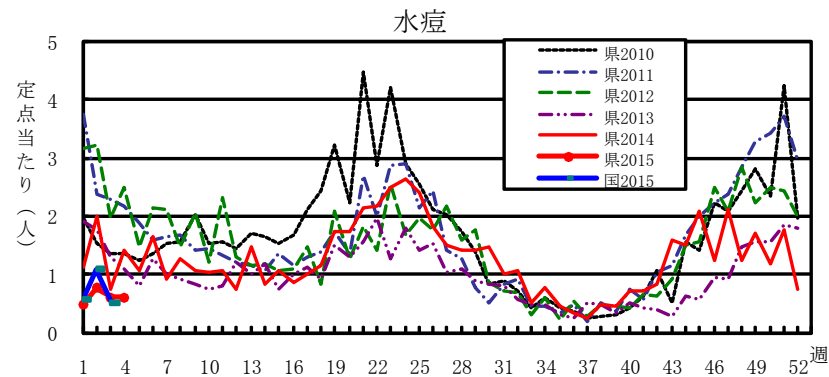
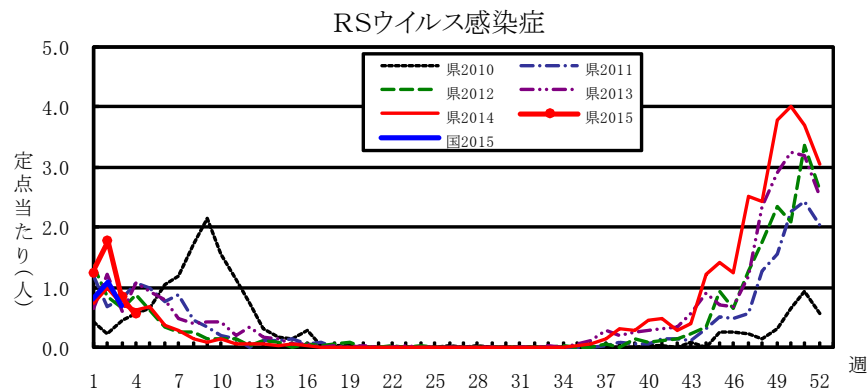
全数把握感染症届出状況

一類感染症	なし
二類感染症	結核 2例、潜在性結核 5例
三類感染症	細菌性赤痢 1例
四類感染症	レジオネラ症 1例
五類感染症	アメーバ赤痢1例、急性脳炎1例、 侵襲性肺炎球菌感染症1例
動物感染症	なし

定点把握感染症届出状況

感 染 症 名		今週	1週前	2週前
1	インフルエンザ	43.45	33.09	29.03
2	感染性胃腸炎	8.81	7.89	7.78
3	A群溶血性レンサ球菌咽頭炎	1.91	1.91	1.61
4	水痘	0.61	0.61	0.78
5	RSウイルス感染症	0.57	0.85	1.78





感染症情報 第4週(2015年(平成27年)1月19日~2015年(平成27年)1月25日)

一類・二類・三類・四類・五類感染症(全数把握対象疾病)届出状況

(診断日を基準に集計しています。また、速報のため今後の集計で変更が生じることがあります。)

Table with columns for disease categories (一類(7), 二類(5), 三類(5), 四類(43)) and rows for weekly and cumulative counts.

Table for category 四類(43) with columns for various diseases like 重症熱性血血小板減少症候群, 腎症候性出血熱, etc.

Table for category 五類(22) with columns for diseases like レジオネラ症, レプトスピラ症, etc.

定点把握五類感染症届出状況

Main table for定点把握五類感染症届出状況 with columns for health centers and various infection types.

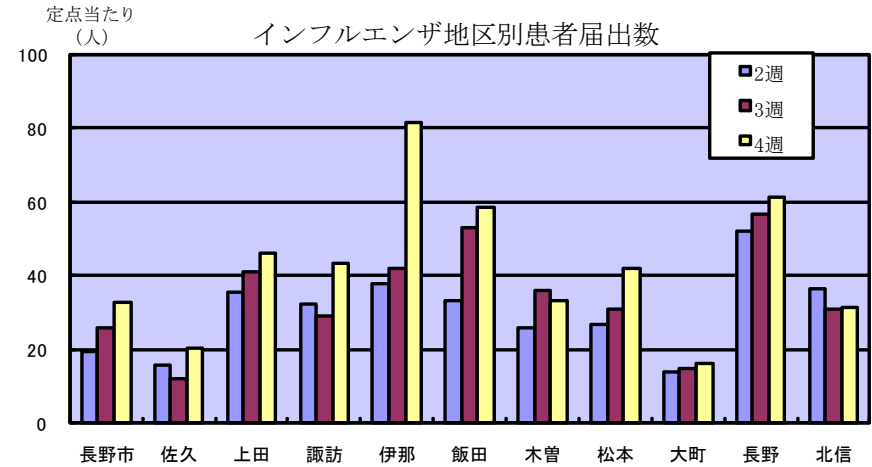
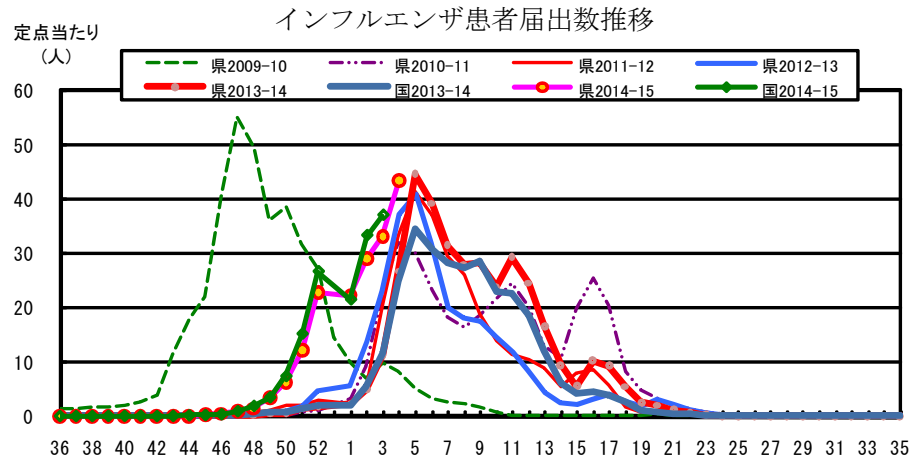
Table titled '全数把握対象疾病再掲' showing counts for categories 一~五類 and 指定感染症.

Table titled '全数把握対象疾病再掲' showing counts for categories 一類 through 五類.

Table showing age-specific data for 五類感染症, with columns for age groups and various infection types.

長野県インフルエンザ情報（2015年（平成27年）第4週） （2015年 1月 19日 ～ 2015年 1月 25日）

・定点報告数



・地区別定点届出数（最近5週間）

	定点数	定点数値				
		52週	1週	2週	3週	4週
長野市	16	22.75	13.75	19.38	25.94	32.75
佐久	8	25.13	12.25	15.50	12.00	20.50
上田	8	47.13	22.63	35.50	41.00	46.00
諏訪	8	10.13	15.88	32.38	29.13	43.50
伊那	8	33.00	22.14	37.63	41.75	81.75
飯田	7	4.71	14.71	33.00	52.86	58.71
木曾	2	3.50	26.50	26.00	36.00	33.00
松本	16	16.63	12.63	26.88	30.88	42.13
大町	3	8.00	24.67	13.67	14.67	16.00
長野	6	34.17	65.33	52.00	56.50	61.17
北信	5	32.80	62.80	36.40	30.80	31.20
全県	87	22.83	22.31	29.03	33.09	43.45

参考： 注意報: 10人以上30人未満
警報: 30人以上

・インフルエンザウイルスサーベイランス

地区別検体数及び結果

	第 2 週					第 3 週					シーズン累計(36週～)				
	検体数	AH1pdm09	Aソ連	A香港	B	検体数	AH1pdm09	Aソ連	A香港	B	検体数	AH1pdm09	Aソ連	A香港	B
長野市	2	0	0	2	0	2	0	0	2	0	13	0	0	11	1
佐久	1	0	0	1	0	0	0	0	0	0	5	0	0	4	0
上田	2	0	0	2	0	4	0	0	0	0	14	0	0	10	0
諏訪	1	0	0	1	0	0	0	0	0	0	3	0	0	1	0
伊那	0	0	0	0	0	0	0	0	0	0	2	0	0	2	0
飯田	0	0	0	0	0	3	0	0	3	0	3	0	0	3	0
木曾	0	0	0	0	0	2	0	0	0	0	4	0	0	0	0
松本	7	0	0	6	0	4	0	0	0	0	44	0	0	32	2
大町	0	0	0	0	0	0	0	0	0	0	0	0	0	0	0
長野	1	0	0	1	0	2	0	0	2	0	8	0	0	6	0
北信	0	0	0	0	0	0	0	0	0	0	1	0	0	0	0
合計	14	0	0	13	0	17	0	0	7	0	97	0	0	69	3

検体数が0の地区は、検体が採取されなかったことを示す。速報値のため今後の集計で変更が生じることがあります。

学校等での集団発生についてはこちら <http://www.pref.nagano.lg.jp/hoken-shippei/kenko/kenko/kansensho/joho/influ.html>