

長野県感染症情報（2019年（令和元年）第26週） （2019年6月24日～2019年6月30日）

2019年（令和元年）7月3日
 長野県健康福祉部保健・疾病対策課感染症対策係
 （課長）徳本史郎（担当）唐木英司 笠原ひとみ
 026-235-7148(直) 026-232-0111(代)内線2639
 026-235-7170(FAX)
 Email hoken-shippei@pref.nagano.lg.jp

●全数把握感染症

百日咳は新生児や乳児が感染すると無呼吸発作やチアノーゼなどの症状が現れ重症化しやすい疾患です。小児や成人の感染者が新生児らへの感染源となりうるため、注意が必要です。

●定点把握感染症

伝染性紅斑は非常に多い状況で推移しています。手洗いや咳エチケット等の感染予防策に努めてください。また、保育園等で患者発生がみられる場合、妊娠中あるいは妊娠の可能性のある女性は、風邪様症状の方との接触をできる限り避けるよう注意が必要です。

手足口病は西日本を中心に増加しています。県内ではまだ大きな流行は見られていませんが、今後8～9月にかけて増加する可能性があります。

○次週第27週の発行は、7月10日（水）の予定です。

○麻しん（はしか）について（長野県ホームページ）

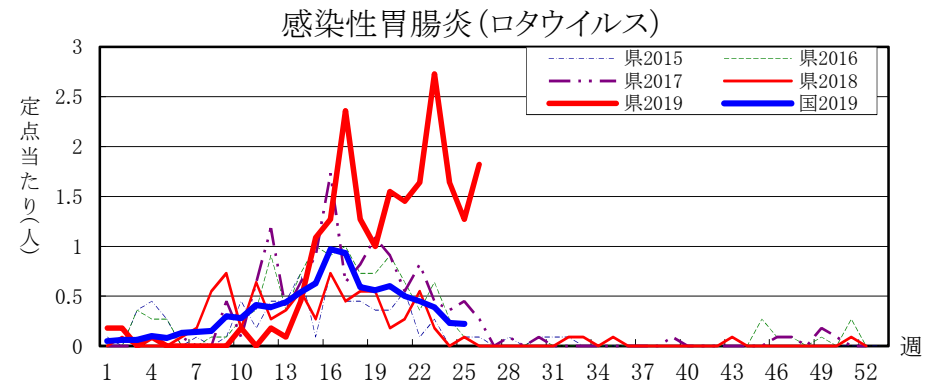
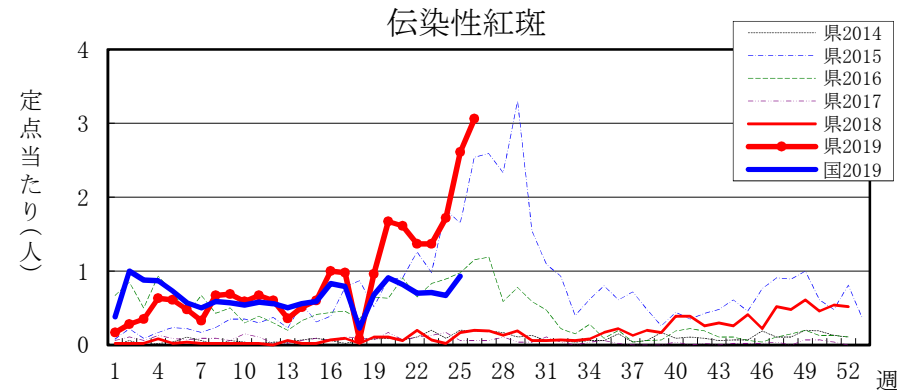
<http://www.pref.nagano.lg.jp/hoken-shippei/kenko/kenko/kansensho/joho/mashin.html>

全数把握感染症届出状況

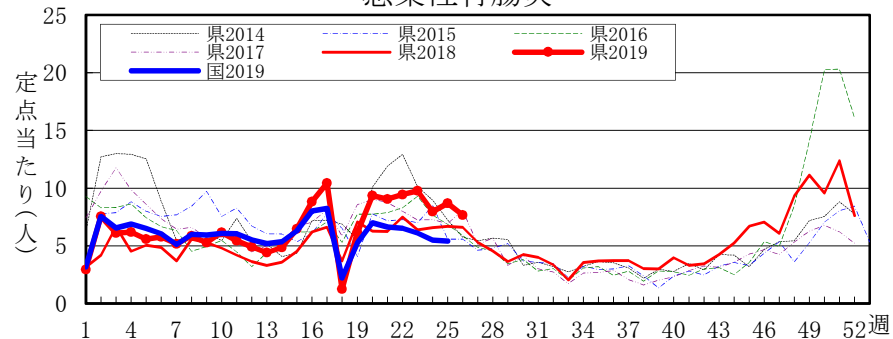
一類感染症	なし
二類感染症	結核 3例、潜在性結核 4例
三類感染症	細菌性赤痢 1例
四類感染症	レジオネラ症 2例
五類感染症	カルバペネム耐性腸内細菌科細菌感染症1例、百日咳6例
動物感染症	なし

定点把握感染症届出状況

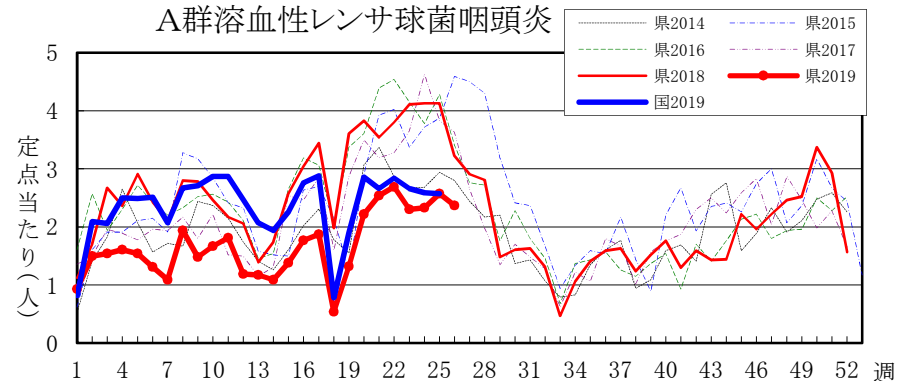
感染症名	今週	1週前	2週前
1 感染性胃腸炎	7.67	8.69	7.96
2 伝染性紅斑	3.06	2.61	1.72
3 A群溶血性レンサ球菌咽頭炎	2.37	2.57	2.33
4 感染性胃腸炎（ロタウイルス）	1.82	1.27	1.64
5 手足口病	1.04	0.74	0.54



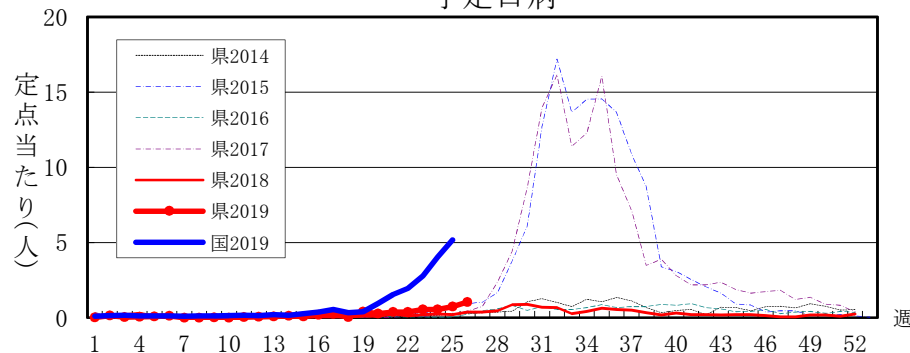
感染性胃腸炎



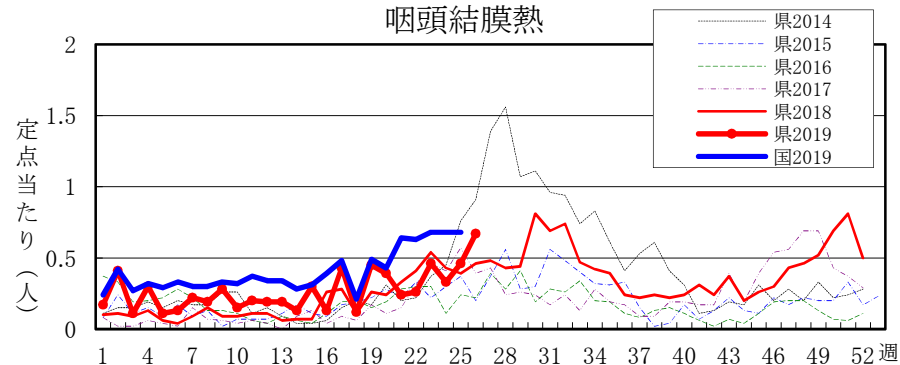
A群溶血性レンサ球菌咽頭炎



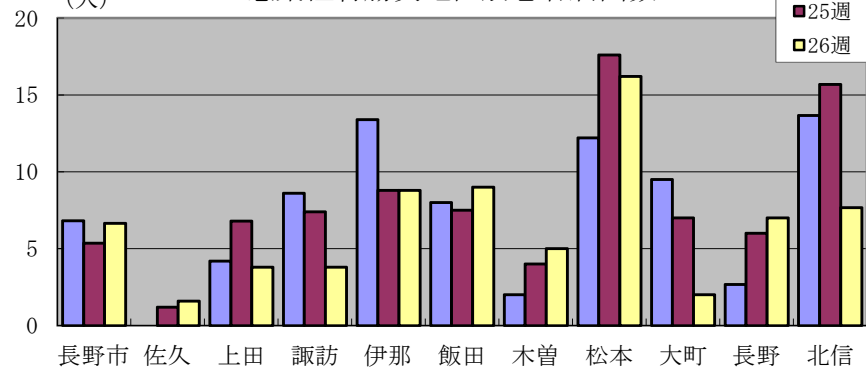
手足口病



咽頭結膜熱



感染性胃腸炎地区別患者届出数



伝染性紅斑地区別患者届出数

