

長野県感染症情報（2018年（平成30年）第11週） （2018年3月12日～2018年3月18日）

2018年（平成30年）3月22日
 長野県健康福祉部保健・疾病対策課感染症対策係
 （課長）西垣明子（担当）山崎千速 笠原ひとみ
 026-235-7148(直) 026-232-0111(代)内線2640
 026-235-7170(FAX)
 Email hoken-shippei@pref.nagano.lg.jp

●全数把握感染症

結核6例、潜在性結核3例の届出がありました。

●定点把握感染症

インフルエンザは定点当たり13.31人で引き続き減少傾向にあります。県内11保健所管内のうち、8地域では注意報レベル（定点当たり10人）を上回っています。

感染性胃腸炎（ロタウイルス）が増加傾向にあります。例年3月から5月頃にかけて増加する傾向がありますので、今後の動向に注意が必要です。

●次週第12週の発行は、3月28日（水）の予定です。

今冬のインフルエンザ総合対策について

<http://www.mhlw.go.jp/bunya/kenkou/influenza/index.html>

ノロウイルス感染症・食中毒にご注意！

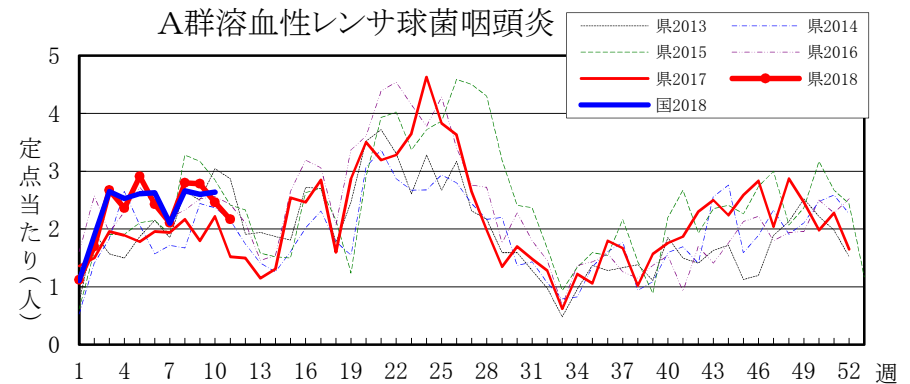
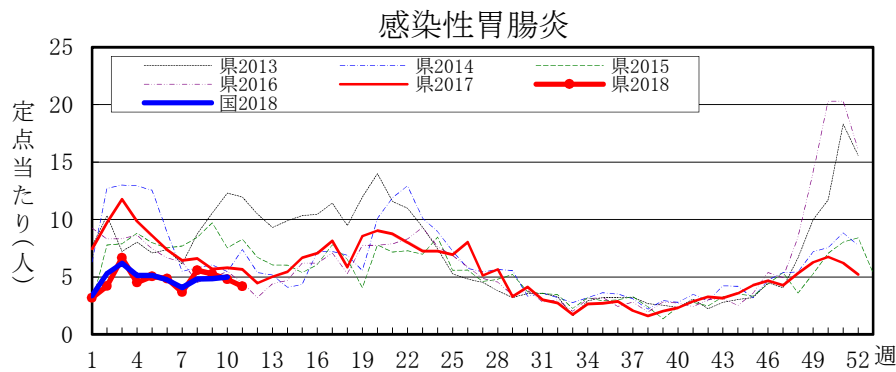
<http://www.pref.nagano.lg.jp/hoken-shippei/kenko/kenko/kansensho/joho/norovirus.html>

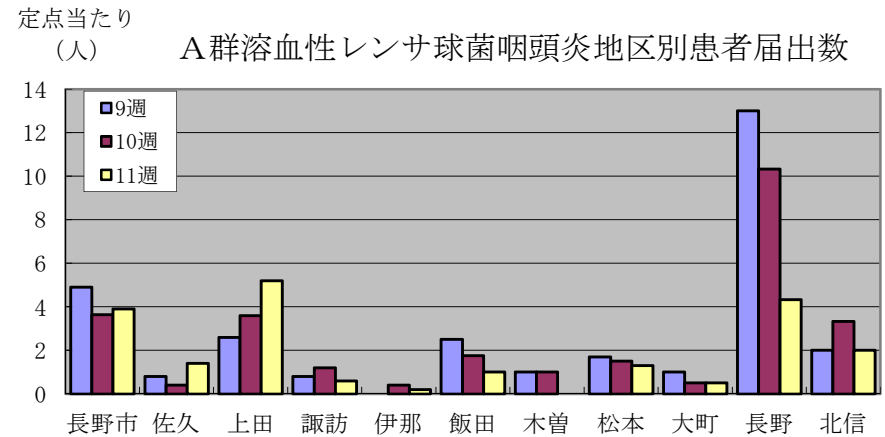
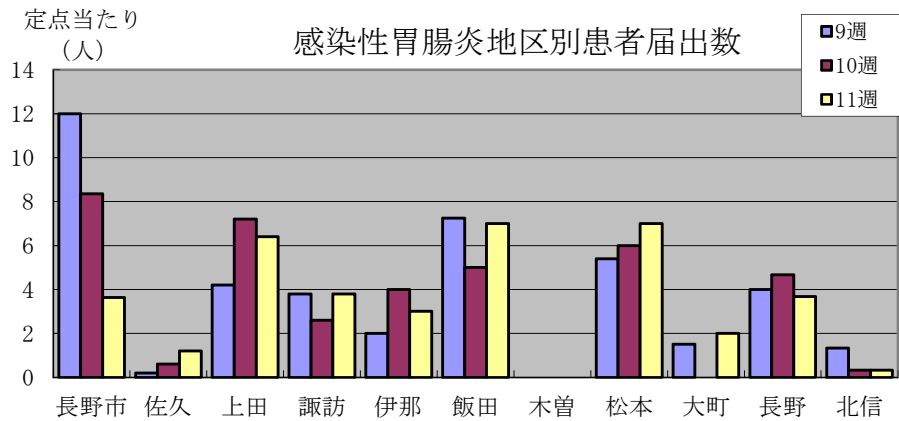
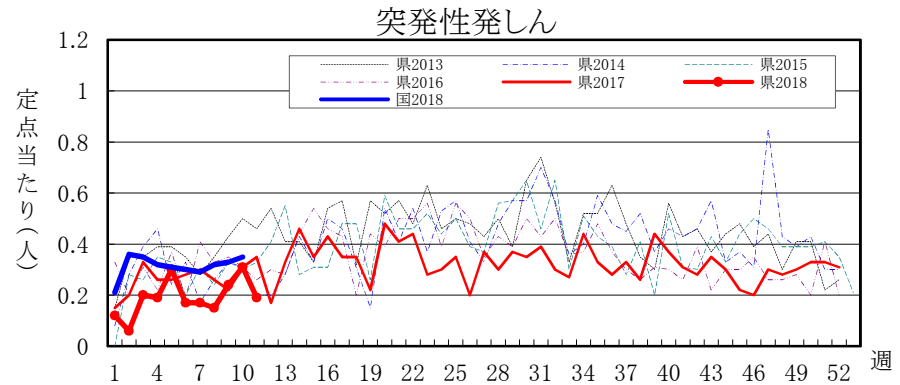
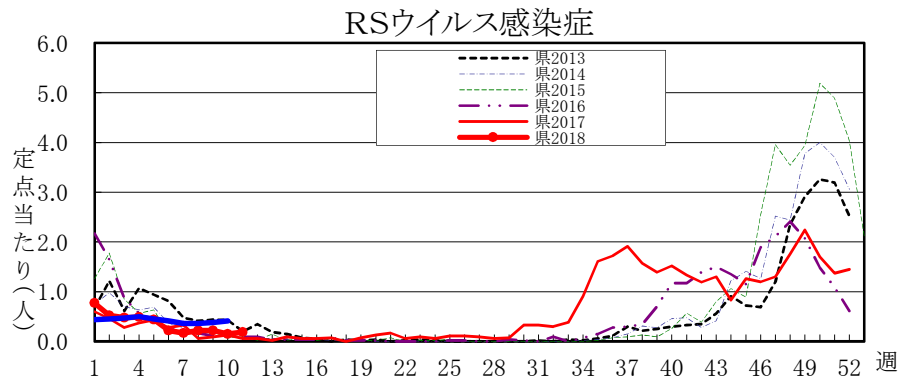
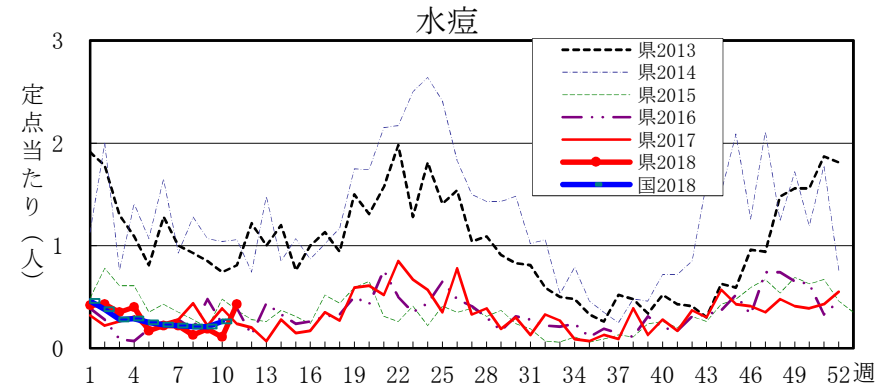
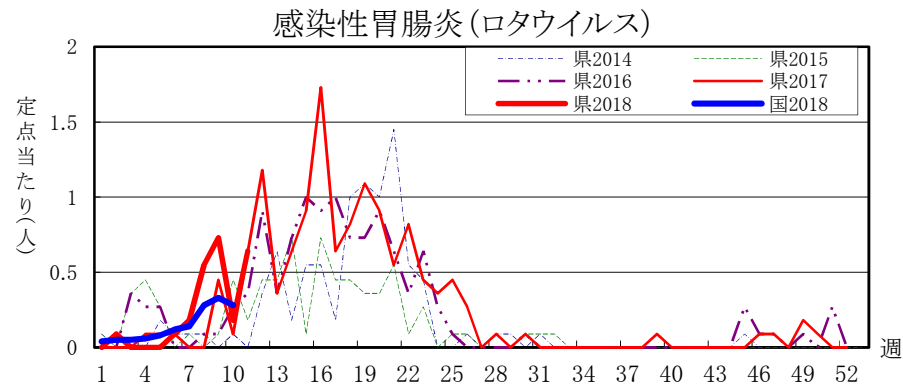
全数把握感染症届出状況

一類感染症	なし
二類感染症	結核 6例、潜在性結核 3例
三類感染症	なし
四類感染症	なし
五類感染症	なし
動物感染症	なし

定点把握感染症届出状況

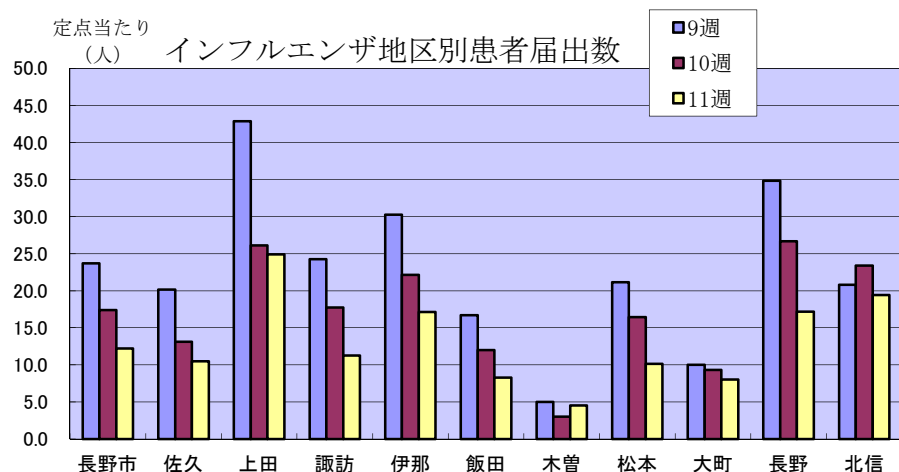
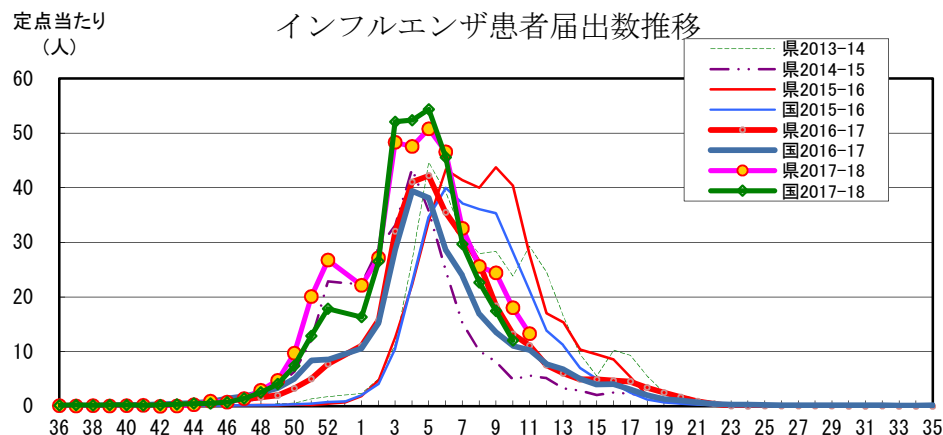
感染症名	今週	1週前	2週前
1 インフルエンザ	13.31	18.03	24.45
2 感染性胃腸炎	4.19	4.80	5.28
3 A群溶血性レンサ球菌咽頭炎	2.17	2.46	2.78
4 感染性胃腸炎（ロタウイルス）	0.64	0.18	0.73
5 水痘	0.43	0.11	0.19





長野県インフルエンザ情報 (2018年(平成30年) 第11週)

(2018年3月12日 ~ 2018年3月18日)



・地区別定点当たり届出数 (最近5週間)

	定点数	定点当たり届出数(人)				
		7週	8週	9週	10週	11週
長野市	16	28.94	26.13	23.69	17.38	12.19
佐久	8	29.50	23.75	20.13	13.13	10.50
上田	8	62.13	48.00	42.88	26.13	24.88
諏訪	8	30.88	27.88	24.25	17.75	11.25
伊那	8	27.13	29.88	30.25	22.13	17.13
飯田	7	23.14	17.29	16.71	12.00	8.29
木曾	2	20.50	6.00	5.00	3.00	4.50
松本	16	28.81	17.63	21.13	16.44	10.13
大町	3	12.67	9.67	10.00	9.33	8.00
長野	6	56.50	34.33	34.83	26.67	17.17
北信	5	26.40	24.80	20.80	23.40	19.40
全県	87	32.56	25.61	24.45	18.03	13.31

参考: **注意報**: 10人以上30人未満
警報: 30人以上

・インフルエンザウイルスサーベイランス (地区別検体数及び結果)

	第 9 週					第 10 週					シーズン累計(36週~)				
	検体数	AH1pdm09	A香港	B(山形)	B(ビクトリア)	検体数	AH1pdm09	A香港	B(山形)	B(ビクトリア)	検体数	AH1pdm09	A香港	B(山形)	B(ビクトリア)
長野市	3	-	3	-	-	2	-	1	1	-	41	7	12	16	-
佐久	1	-	-	-	-	1	-	-	-	-	21	2	-	7	9
上田	-	-	-	-	-	1	-	-	-	-	19	8	1	7	1
諏訪	-	-	-	-	-	-	-	-	-	-	4	-	1	3	-
伊那	-	-	-	-	-	-	-	-	-	-	6	-	2	2	-
飯田	-	-	-	-	-	-	-	-	-	-	-	-	-	-	-
木曾	-	-	-	-	-	-	-	-	-	-	4	2	-	1	-
松本	9	-	-	2	-	7	-	-	1	-	98	11	16	37	9
大町	-	-	-	-	-	-	-	-	-	-	1	-	-	-	-
長野	3	-	-	2	-	3	-	-	1	-	38	10	7	15	-
北信	-	-	-	-	-	-	-	-	-	-	2	-	-	2	-
合計	16	-	3	4	-	14	-	1	3	-	234	40	39	90	19

検体数「-」の地区は、検体が採取されなかったことを示す。速報値のため今後の集計で変更が生じることがあります。
 学校等での集団発生 <http://www.pref.nagano.lg.jp/hoken-shippe/kenko/kenko/kansensho/joho/influ2.html>