

第13回長野県議会新型コロナウイルス感染症対策連絡本部会議
協議事項

日時：令和3年8月2日（月）

午前11時から

場所：第2特別会議室

1 新型コロナウイルス感染症長野県対策本部からの報告について

（資料第1号～第2号）

2 その他

7月30日 (金) 知事会見

第5波到来、全圏域に「新型コロナ警報」を発出

L452R変異株 (デルタ株等) スクリーニング検査の状況



7月28日 (水) 現在

週	届出患者数 ①	検査実施数 ②	陽性者数 ③	実施率 (②/①)	陽性率 (③/②)
7/5~7/11	23	17	6	73.9%	35.3%
7/12~7/18	29	21	11	72.4%	52.4%
7/19~7/25	60	43	24	71.7%	55.8%
7/26~7/28	68	12	9	17.6%	75.0%

※デルタ株陽性者 (感染研によるゲノム解析結果) … 9件

デルタ株の特色

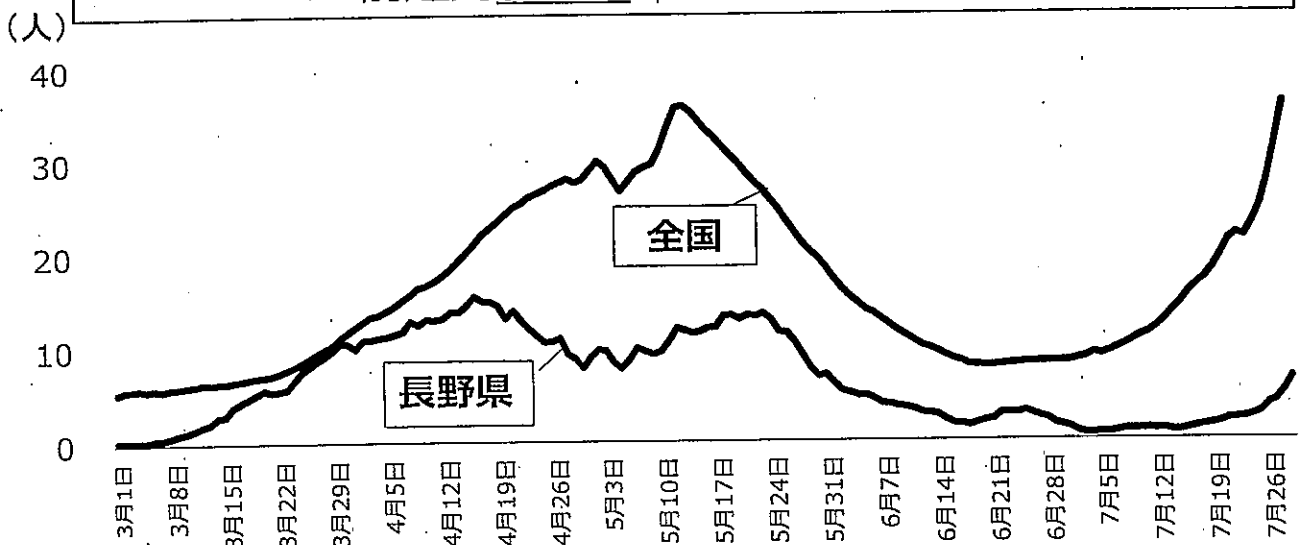
- 感染性
高い可能性 (アルファ株の1.5倍高い可能性)
- 重篤度
入院リスクが高い可能性
- 再感染・ワクチンの効果
ワクチンと抗体医薬の効果を弱める可能性

出典：国立感染症研究所

全国的に新規陽性者が急増、県内でも感染が急拡大

【全国】 1日の新規陽性者数 (7/29) **10,689人**
➔ 1日の陽性者数として**過去最多 (2日連続)**

【県内】 直近1週間 (7/23~7/29) 新規陽性者数 **134人**
➔ 前週比**約3倍**に拡大

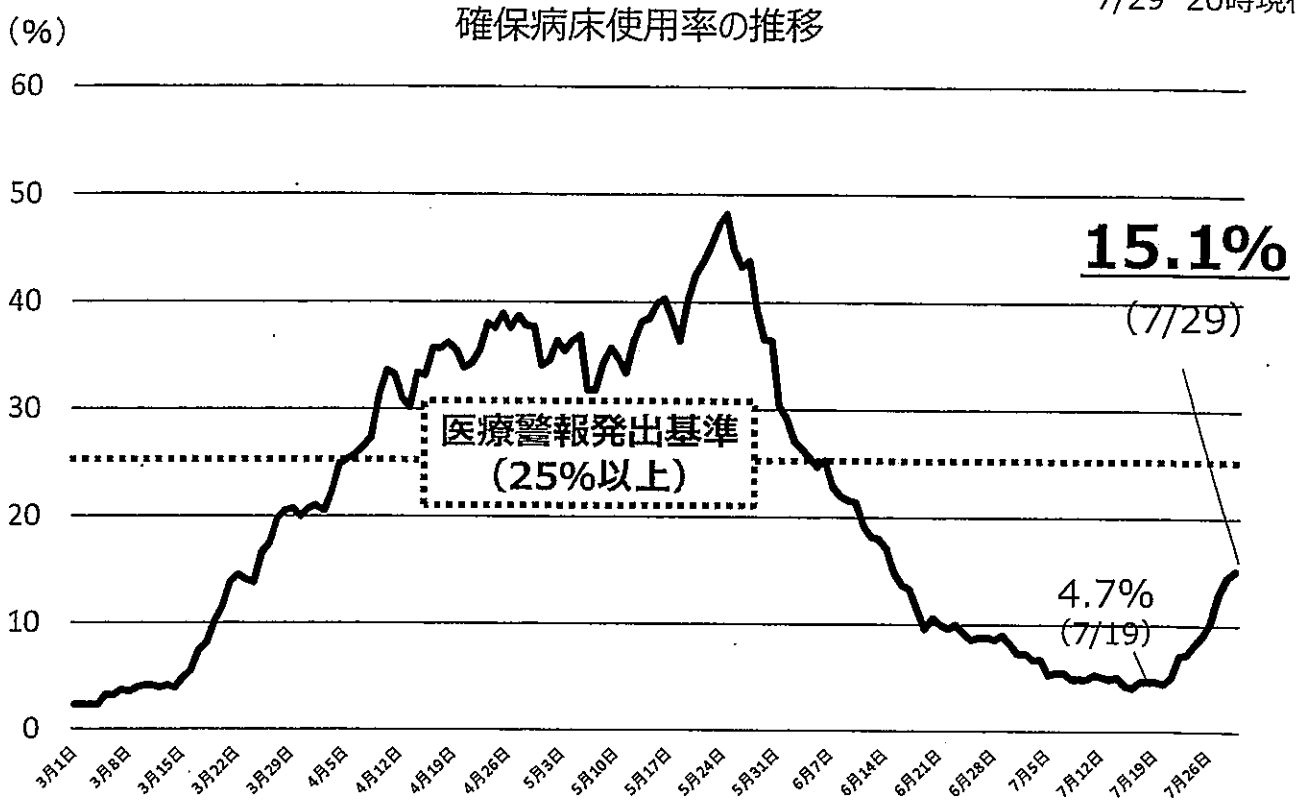


直近1週間の人口10万人あたりの新規陽性者数の推移 (R3.3~)

確保病床使用率が直近10日間で10%以上急増



7/29 20時現在



感染警戒レベル4の圏域が4圏域（佐久・上田・諏訪・長野）、その他の圏域はレベル3



直近1週間（7/25~7/31）の新規陽性者数

圏域	直近1週間の 新規陽性者数（人）		感染警戒レベル
		（前週比）	
佐久	29	+ 24	4
上田	25	+ 21	4
諏訪	27	+ 21	4
上伊那	11	+ 3	3
南信州	6	+ 3	3
木曽	2	+ 2	3
松本	25	+ 16	3
北アルプス	1	+ 1	3
長野	61	+ 47	4
北信	9	+ 7	3
全県	196	+ 145	

第5波到来 全圏域に「新型コロナ警報」を発出します

現在、ワクチン接種の効果もあり、高齢者の新規陽性者は少なく、重症者はいない。しかし、

- ・ 感染力が強いデルタ株が急増
- ・ 新規陽性者と確保病床使用率が急増
(専門家懇談会：しばらく増加が続くのでは。)
- ・ 全国でも事態が悪化中

➔ これまでで最大の危機を迎えつつある

「新型コロナに十分警戒し、最善の行動をとってください」

県としての対策を強化します



対策1

市町村等と連携し、ワクチン接種を推進します。

対策2

大切な命と健康を守るため、県民の皆様に協力をお願いします。

対策3

療養体制と検査を更に強化します。

対策4

困難に直面している事業者を支援します。

- ① 希望される高齢者への接種は今月で概ね完了する予定です。
- ② 8月中に基礎疾患がある方の接種を進めます。
- ③ 信州の安心なお店の従事者への接種を8月下旬から県会場で行います。
- ④ 9月までに対象者の6割以上、10月までには7割以上の接種完了を目指します。
- ⑤ 職域接種会場に対し、医療関係団体のご協力でワクチン接種支援チームを派遣します。

※「ワクチン」は発症予防に高い効果があり、積極的な接種のご検討をお願いします。

新型コロナワクチンの接種率

※令和3年7月28日現在

区分	想定対象者数	接種回数 (回)			1回目接種率	2回目接種率
		総数	1回目	2回目		
医療従事者	約 73,000 人	150,390	77,930	72,460	107.6%	100.1%
高齢者	約 651,000 人	1,062,382	573,069	489,313	88.0%	75.1%
その他一般	約 1,106,000 人	226,367	166,561	59,806	15.1%	5.4%
合計	約 1,830,000 人	1,439,139	817,560	621,579	44.7%	34.0%

※医療従事者の数値はワクチン接種円滑化システム (V-SYS) から、その他の数値はワクチン接種記録システム (VRS) から集計しています

新型コロナに感染される方を極力少なくするため、

特に次の5点についてご協力をお願いします。



しあわせ信州

- ① 「信州への帰省」と「県外への訪問」はできるだけ控えてください。
- ② 人との接触機会をできるだけ少なくしてください。
- ③ 会議やイベントは、小規模化、分散化、リモート化、短時間化を徹底してください。
- ④ 体調が悪い時は、すぐに医療機関を受診してください。
(重症化と感染防止)
- ⑤ 陽性になられた方等への誹謗中傷は絶対にやめてください。

新型コロナに負けないため、私たちの命と暮らしを守るため、多くの皆様のご協力をお願いします。

療養体制と検査を更に強化します




しあわせ信州

- ① 病床使用率増加時には、確保病床の一層の拡大を医療機関に要請します。
- ② 重症化予防のためのネーザルハイフローの整備を進めます。
- ③ 宿泊療養施設での外国人受け入れを拡大します。
(8か国語に対応)
- ④ 長野県健康観察センターが自宅療養者をしっかりサポートします。

- ⑤ 無症状でも不安がある方のために、県内検査機関の周知を図ります。
- ⑥ 福祉施設等に抗原検査キットを配付し、積極活用を呼びかけます。
- ⑦ 診療所等に対し、検査迅速化のための抗原定性検査の活用を呼びかけます。

① **中小企業者等の皆様に特別応援金を支給します**



長野県新型コロナ中小企業者等 **特別応援金**

(国の月次支援金の対象とならない中小法人等・個人事業者向け)

支給金額 中小法人等 上限 20万円 個人事業者 上限 10万円

4～6月から選んだ月の一昨年（昨年）と比べた事業収入減少額となります

支給対象 長野県内の幅広い業種の中小企業者等が対象です（以下主な要件）

- ①【法人】長野県内に本店等があり、県内で法人税を納税していること
【個人】長野県内に住所があり、県内で事業収入等の確定申告を行っていること
- ② 新型コロナウイルス感染症の影響を受け、2021年4月～6月から選んだ月の一昨年（昨年）と比べた事業収入が50%以上減少していること
- ③ 国の月次支援金の4月～6月分を申請していないこと（7月分以降は除きます）

受付期間 8月2日(月)～9月30日(木)


②飲食店の皆様にCO2センサー等を配布します



長野県 飲食店 CO2センサー 等配布事業

配布するCO2センサーと飛沫防止パネル

■CO2センサー



■飛沫防止パネル（十字型）



配布パターン

- 店舗ごとに下記のいずれかを選択
(1) CO2センサー2台または1台
(2) CO2センサー1台＋
飛沫防止パネル(1～5セット)

配布対象 長野県内の飲食店

※具体的要件はチラシを御参照ください。

申請いただいたすべての
飲食店へ配布します

申請期間 8月2日(月)～9月30日(木)

申請方法

①公式ホームページからの電子申請 (<https://shinshu-co2.jp>)

②FAX (026-217-6590) でのお申し込み ※申請用紙は公式ホームページからダウンロード可

③県産品を販売している事業者の皆様が ECサイトを通じて販売した商品の送料を支援します



長野県産品 ECサイト送料無料キャンペーン

キャンペーン 実施期間

9月10日(金)～令和4年1月31日(月)

送料支援額

1事業者あたり **上限100万円**

対象経費

ECサイトを通じて販売された県産品の **送料**

事業者 募集期間

本日7月30日(金)～8月19日(木)

参加方法

プレスリリースをご覧ください。

この夏を過ごすにあたってのお願い（7月30日改定）

～第5波を防ぎ、安心して元気な長野県を取り戻しましょう～

※改定箇所下線

現在、東京都を中心とする首都圏だけではなく、関西圏をはじめ全国の多くの地域で新型コロナウイルス感染症の新規陽性者数が増加傾向となっており、感染力が強いと言われるデルタ株の置き換わりも進む中で、これまで経験したことのない感染拡大となっています。

県内においても、感染経路が県外と推定される事例のほか同居家族や知人の間での感染や感染経路不明の事例が多く確認されており、新規陽性者数は急増しています。

新たな人流の増加が見込まれる夏休み・お盆を迎えるなかで、この時期の過ごし方は、第5波の拡大を防ぎ、安心して元気な長野県を取り戻すために極めて重要です。

このため、7月22日から8月22日までを「感染対策強化期間」とします。

県民及び事業者の皆様には、この期間中、特に次の点についてのご協力をお願いいたします。

令和3年7月30日

長野県知事 阿部 守一

ウイルス（デルタ株等）を県内に持ち込まないために

- 信州への帰省及び県外への訪問については、この期間中はできるだけ控えてください。

県内で感染を広げないために

- 基本的な感染防止対策を改めて徹底してください。
- 人との接触機会をできるだけ少なくしてください。
- 体調に異変を感じた場合（発熱やせき、のどの違和感や鼻水、だるさ、味覚・嗅覚の異常など）は、外出せず、速やかに医療機関に相談してください。
- 普段会わない方との会食は控えてください。特に、同居のご家族以外で行う飲酒を伴う5人以上の会食については、感染対策の徹底が困難な場合には実施を控えてください。
- 会議やイベントについては、小規模化・分散化・リモート化・短時間化を徹底してください。

安心して元気な長野県を取り戻すために（ワクチン接種について）

- ワクチンの効果と副反応を知った上で、ワクチン接種をご検討ください。
- 多くの方がワクチン接種を完了するまでには時間がかかることから、接種がお済みの方も含め、引き続き、感染対策の徹底をお願いします。

「思いやり」と「支え合い」で新型コロナを乗り越えましょう

- 県外への訪問が必要な方や、様々な理由によりワクチン接種を受けることができない方もいます。差別や誹謗中傷は行わず、県民お一人おひとりが「思いやり」の心を持ち「支え合い」の輪を広げましょう。

直近1週間の全県及び圏域ごとの陽性者数の推移

※R2.10.1時点の人口

【全県】(全県人口 2,049,683人)

発生届受理日	7月25日	7月26日	7月27日	7月28日	7月29日	7月30日	7月31日	感染警戒 レベル
陽性者数の推移 (直近1週間の累計)	58 2.82	76 3.70	83 4.04	104 5.07	134 6.53	167 8.14	196 9.56	
増	13	23	16	29	35	41	39	
減	△6	△5	△9	△8	△5	△8	△10	

【佐久】(圏域人口 204,600人)

0	7月25日	7月26日	7月27日	7月28日	7月29日	7月30日	7月31日	感染警戒 レベル
陽性者数の推移 (直近1週間の累計)	8 3.91	8 3.91	9 4.39	13 6.35	17 8.30	26 12.70	29 14.17	
増	3	0	2	4	5	10	5	
減	0	0	△1	0	△1	△1	△2	

【上田】(圏域人口 194,039人)

発生届受理日	7月25日	7月26日	7月27日	7月28日	7月29日	7月30日	7月31日	感染警戒 レベル
陽性者数の推移 (直近1週間の累計)	5 2.57	8 4.12	7 3.60	12 6.18	15 7.73	20 10.30	25 12.88	
増	1	4	0	5	4	5	6	
減	0	△1	△1	0	△1	0	△1	

【諏訪】(圏域人口 194,057人)

発生届受理日	7月25日	7月26日	7月27日	7月28日	7月29日	7月30日	7月31日	感染警戒 レベル
陽性者数の推移 (直近1週間の累計)	7 3.60	11 5.66	11 5.66	16 8.24	21 10.82	26 13.39	27 13.91	
増	1	5	2	7	5	5	2	
減	0	△1	△2	△2	0	0	△1	

【上伊那】(圏域人口 179,915人)

発生届受理日	7月25日	7月26日	7月27日	7月28日	7月29日	7月30日	7月31日	感染警戒 レベル
陽性者数の推移 (直近1週間の累計)	12 6.66	13 7.22	13 7.22	10 5.55	10 5.55	11 6.11	11 6.11	
増	4	2	2	0	0	1	2	
減	0	△1	△2	△3	0	0	△2	

【南信州】(圏域人口 155,413人)

発生届受理日	7月25日	7月26日	7月27日	7月28日	7月29日	7月30日	7月31日	感染警戒 レベル
陽性者数の推移 (直近1週間の累計)	3	4	4	4	5	3	6	3
増	1.93	2.57	2.57	2.57	3.21	1.93	3.86	
減	0	1	0	0	1	1	3	
減	0	0	0	0	0	△3	0	

【木曾】(圏域人口 25,472人)

発生届受理日	7月25日	7月26日	7月27日	7月28日	7月29日	7月30日	7月31日	感染警戒 レベル
陽性者数の推移 (直近1週間の累計)	0	0	0	0	1	1	2	3
増	0.00	0.00	0.00	0.00	3.92	3.92	7.85	
減	0	0	0	0	1	0	1	
減	0	0	0	0	0	0	0	

【松本】(圏域人口 423,988人)

発生届受理日	7月25日	7月26日	7月27日	7月28日	7月29日	7月30日	7月31日	感染警戒 レベル
陽性者数の推移 (直近1週間の累計)	9	9	14	17	22	24	25	3
増	2.12	2.12	3.30	4.00	5.18	5.66	5.89	
減	1	1	5	5	6	3	4	
減	△1	△1	0	△2	△1	△1	△3	

【北アルプス】(圏域人口 56,298人)

発生届受理日	7月25日	7月26日	7月27日	7月28日	7月29日	7月30日	7月31日	感染警戒 レベル
陽性者数の推移 (直近1週間の累計)	0	1	1	1	1	1	1	3
増	0.00	1.77	1.77	1.77	1.77	1.77	1.77	
減	0	1	0	0	0	0	0	
減	0	0	0	0	0	0	0	

【長野】(圏域人口 533,311人)

発生届受理日	7月25日	7月26日	7月27日	7月28日	7月29日	7月30日	7月31日	感染警戒 レベル
陽性者数の推移 (直近1週間の累計)	13	21	23	30	39	48	61	4
増	2.43	3.93	4.31	5.62	7.31	9.00	11.43	
減	3	8	5	8	11	12	14	
減	△4	0	△3	△1	△2	△3	△1	

【北信】(圏域人口 82,590人)

発生届受理日	7月25日	7月26日	7月27日	7月28日	7月29日	7月30日	7月31日	感染警戒 レベル
陽性者数の推移 (直近1週間の累計)	1	1	1	1	3	7	9	3
増	1.21	1.21	1.21	1.21	3.63	8.47	10.89	
減	0	1	0	0	2	4	2	
減	△1	△1	0	0	0	0	0	

モニタリング指標の状況

R3.8.1

モニタリング指標	7/31現在 (7/25~7/31)	先週 (7/18~7/24)	先々週 (7/11~7/17)	長野県での ピーク値	国のステージの 区分・指標 上段:ステージⅢ 下段:ステージⅣ
入院者/ 受入可能病床数 の割合(%) (確保病床使用率)	7月31日 20.2%	7月24日 8.2%	7月17日 4.7%	令和3年1月17日 62.3% 218/350床	確保病床の使用率 20%以上
	99/490床	40/490床	23/490床	令和3年5月24日 48.2% 209/434床	確保病床の使用率 50%以上
入院率 (入院者数/ 療養者数)	53.5%	74.1%	74.2%	-	40%以下
	99/214人	40/60人	23/35人		25%以下
重症者/ 受入可能病床数 の割合(%)	7月31日 0.0%	7月24日 0.0%	7月17日 2.4%	令和2年4月20日 25.0% 3/12床	確保病床の使用率 20%以上
	0/42床	0/42床	1/42床	令和3年5月27日 22.4% 11/49床	確保病床の使用率 50%以上
人口10万人 当たりの 療養者数 (療養者数)	7月31日 9.03	7月24日 2.63	7月17日 1.51	令和3年1月16日 24.30	20人以上
	(185人)	(54人)	(31人)	(495人)	30人以上
PCR検査 陽性率 (LAMP法による 検査を含む)	7月24日 ~7月30日 調査中	7月17日 ~7月23日 2.46%	7月10日 ~7月16日 1.43%	令和3年1月5日 ~1月11日 9.49%	5%以上
					10%以上
直近1週間の 人口10万人当たり の新規陽性者数 (直近1週間の 新規陽性者数)	7月25日 ~7月31日 9.56	7月18日 ~7月24日 2.49	7月11日 ~7月17日 1.27	令和3年1月6日 ~1月12日 21.05	15人以上
	(196人)	(51人)	(26人)	(429人)	25人以上
前週との比較(倍)	3.84	1.96	—	—	—
直近1週間の 感染経路不明者 の割合(%) (調査中を除く)	7月25日 ~7月31日 18.8%	7月18日 ~7月24日 19.6%	7月11日 ~7月17日 34.6%	令和3年3月5日 ~3月11日 48.4%	50%以上
					50%以上

(注)速報値であり、調査結果により修正される場合があります。

新型コロナウイルス感染症 各都道府県感染状況モニタリング表

人数は令和3年 8月2日9時時点 (前日までを累計)

都道府県名	人口	7/26	7/27	7/28	7/29	7/30	7/31	8/1	直近1週間の 新規陽性者数	直近1週間の 人口10万人当たり 新規陽性者数		各都道府県の措置等の状況 (各都道府県のHP等より抜粋)
										(前日比)	(前週比)	
北海道	5,228,885	137	138	227	260	250	284	267	1,563	+154	+821	まん延防止等重点措置(8/2~8/31) ・札幌市への不要不急の往來を控える ・「緊急事態宣言地域」や「まん延防止等重点措置実施区域」との不要不急の往來を控える ・飲食店等の営業時間短縮要請
青森県	1,238,730	3	9	8	25	15	22	14	96	+6	+59	7.74
岩手県	1,211,206	11	10	17	12	19	21	9	99	-4	+42	8.17
宮城県	2,303,487	10	26	44	36	50	65	38	269	+14	+143	11.67
秋田県	960,113	2	1	4	5	7	7	1	27	-3	+7	2.81
山形県	1,068,696	0	6	3	18	7	15	12	61	+12	+53	5.70
福島県	1,834,198	52	41	80	88	87	82	77	507	+40	+367	27.64
茨城県	2,868,554	86	96	194	142	222	172	202	1,114	+139	+706	38.83
栃木県	1,934,016	53	108	102	166	120	170	63	782	+20	+550	40.43
群馬県	1,940,333	26	52	70	103	106	136	104	597	+72	+441	30.76
埼玉県	7,346,836	449	593	870	864	853	1,036	899	5,564	+450	+2,965	75.73
千葉県	6,287,034	509	405	577	576	753	792	767	4,379	+488	+2,387	69.65
東京都	14,064,696	1,429	2,848	3,177	3,865	3,300	4,058	3,058	21,735	+1,295	+11,560	154.53
神奈川県	9,240,411	540	758	1,051	1,164	1,418	1,580	1,258	7,769	+727	+4,041	84.07
新潟県	2,202,358	25	41	51	53	42	58	48	318	+24	+147	14.43
富山県	1,035,612	15	7	21	24	37	27	21	152	+6	+81	14.67
石川県	1,133,284	79	72	119	94	110	90	81	645	+9	+315	56.91
福井県	767,433	18	13	17	27	30	29	25	159	-2	+108	20.71
山梨県	810,427	11	23	23	28	31	30	43	189	+19	+108	23.32
長野県	2,049,683	13	23	16	29	35	41	39	196	+29	+145	9.56
岐阜県	1,979,781	15	18	31	23	34	18	26	165	+19	+91	8.33
静岡県	3,635,220	58	99	120	108	121	168	95	769	+23	+391	21.15
愛知県	7,546,192	70	174	265	250	230	287	231	1,507	+122	+875	19.97
三重県	1,771,440	16	21	37	34	33	44	37	222	+21	+110	12.53
滋賀県	1,414,248	25	31	50	32	60	45	44	287	+32	+194	20.29
京都府	2,579,921	76	96	175	164	167	199	166	1,043	+86	+657	40.42
大阪府	8,842,523	374	741	798	932	882	1,040	890	5,657	+419	+3,035	63.97
兵庫県	5,469,184	75	260	254	280	265	329	317	1,780	+179	+1,073	32.54
奈良県	1,325,437	23	45	50	58	54	59	77	366	+58	+208	27.61
和歌山県	923,033	9	16	27	43	38	34	33	200	+24	+138	21.66
鳥取県	553,847	9	14	11	28	47	15	26	150	+17	+78	27.08
島根県	671,602	6	8	7	9	14	17	8	69	+1	-17	10.27
岡山県	1,889,607	23	35	58	59	77	65	94	411	+67	+229	21.75
広島県	2,801,388	31	35	53	65	54	65	57	360	+33	+186	12.85
山口県	1,342,987	7	9	10	16	27	17	9	95	+4	+77	7.07
徳島県	719,704	3	7	7	7	16	10	5	55	+1	+17	7.64
香川県	951,049	2	8	11	33	15	43	34	146	+29	+117	15.35
愛媛県	1,335,694	12	10	15	19	11	19	8	94	-8	+49	7.03
高知県	692,065	5	10	22	25	17	14	11	104	+6	+65	15.02
福岡県	5,138,891	172	236	405	366	478	504	434	2,595	+272	+1,770	50.49
佐賀県	812,013	3	14	19	25	25	23	13	122	+11	+81	15.02
長崎県	1,313,103	8	20	24	21	39	17	34	163	+23	+103	12.41
熊本県	1,739,211	34	44	56	63	91	83	51	422	+20	+326	24.26
大分県	1,124,597	6	12	12	20	21	23	29	123	+26	+86	10.93
宮崎県	1,070,213	2	13	10	16	15	14	10	80	+7	+41	7.47
鹿児島県	1,589,206	13	18	24	22	23	21	31	152	+9	+81	9.56
沖縄県	1,468,410	116	354	347	392	382	439	367	2,397	+158	+1,478	163.23
計	126,226,568	4,661	7,618	9,569	10,689	10,728	12,327	10,163	65,755	+5,154	+36,585	52.09

「直近1週間の人口10万人当たりの新規陽性者数」 15~

※人口は各道府県発表の令和2年国勢調査結果速報によるもの

※各都道府県の新規陽性者数は長野県の独自調査による。

新型コロナワクチン接種

信州方式

令和3年8月2日

1

ワクチン接種『信州方式』の特色

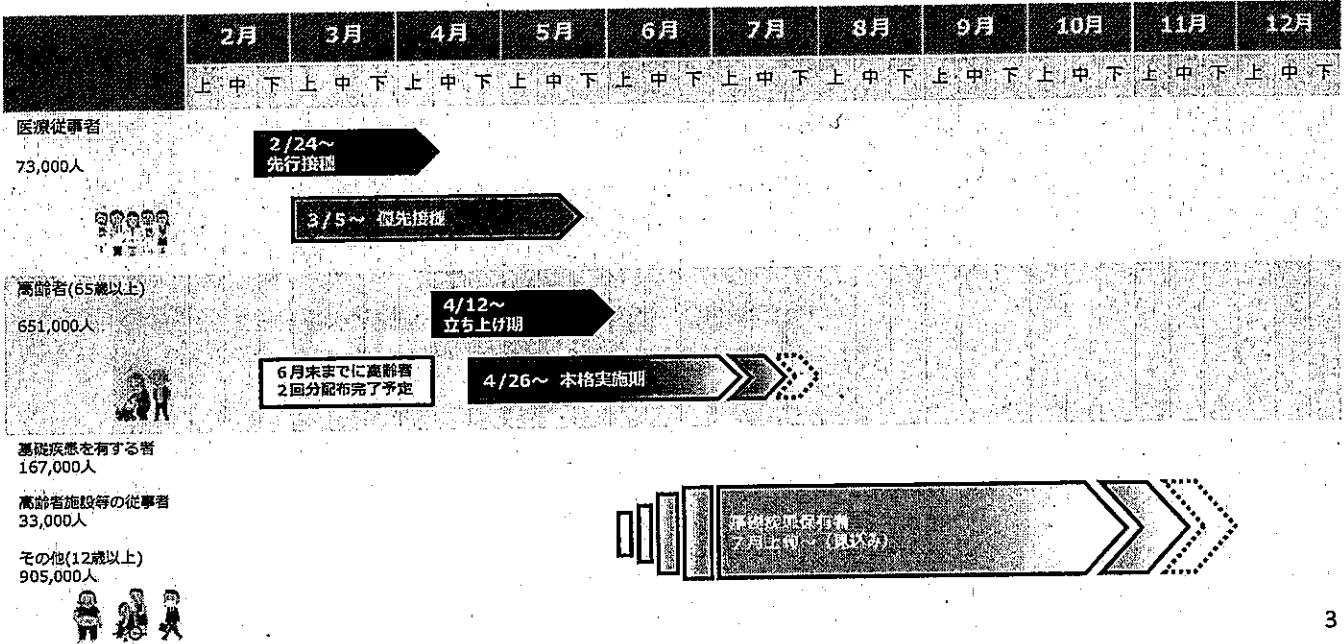
- 実施主体の市町村と、医師会・歯科医師会・薬剤師会・看護協会、県がオール信州で推進体制を構築
- 次のスケジュールを市町村と共有
 - ・ 希望する高齢者への接種の**7月未完了**
 - ・ 希望する基礎疾患を有する者への接種をできるだけ**8月中旬**に
 - ・ 県内の2回目接種率を**9月末までに60%、10月末までに70%**に
 - ・ 希望するすべての県民への接種の**11月未完了**
- 市町村の実情に応じた県のハイブリッド支援
※個別市町村への人材派遣・県による接種会場の設置など

長野県におけるワクチン接種の基本的な考え方

- 接種を希望する県民が安心して安全に、落ち着いた環境の中で滞りなく接種を受けられることを目指す
- 市町村規模の差が大きい本県の特性を踏まえた上で、地域間で接種の進行を競い合うことなく、かつ、大きな遅れが固定化する地域が生じないように留意

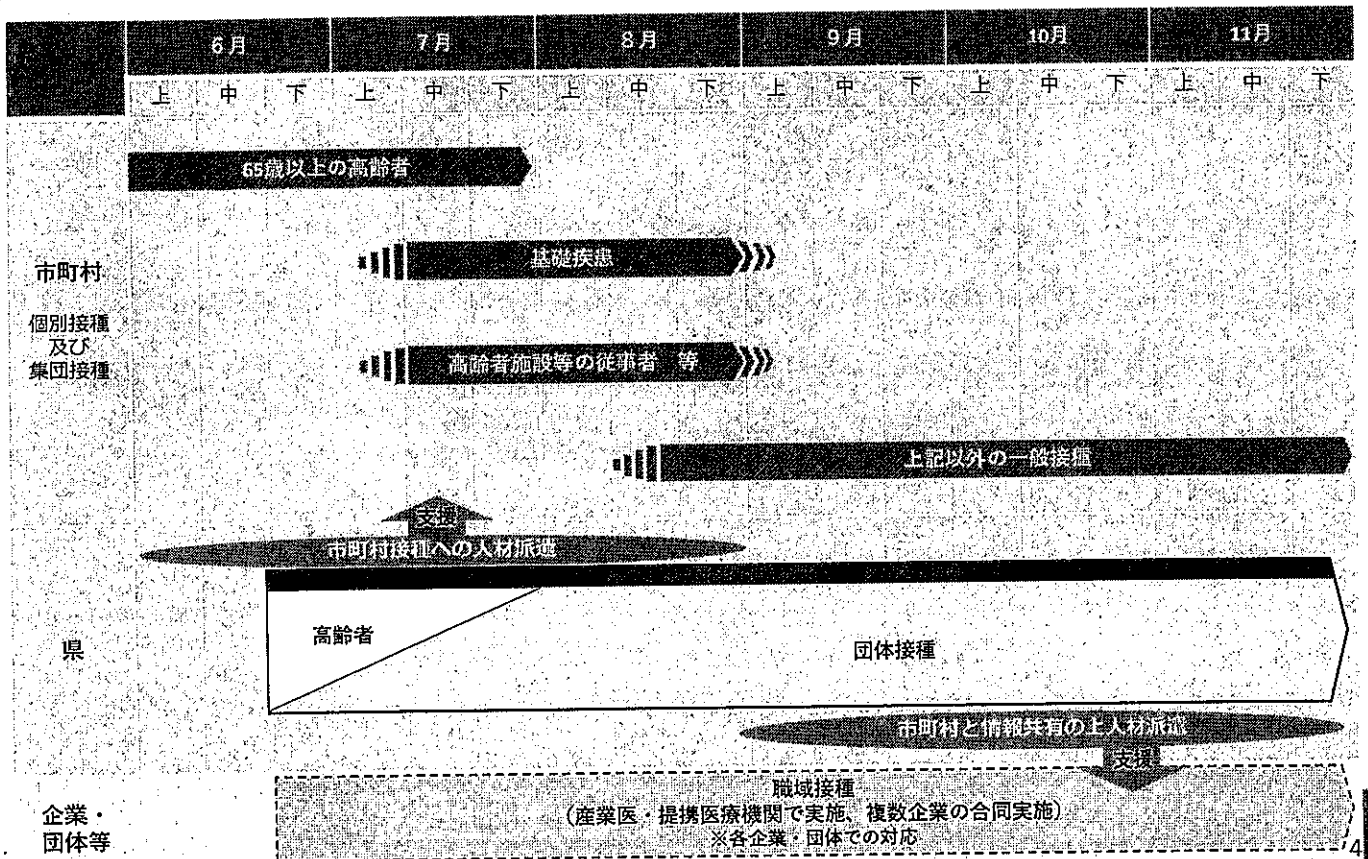
長野県内における新型コロナワクチン接種スケジュール

1. 高齢者優先接種は7月末までに完了。「希望者へ2回分の接種が終了することを目指す」
2. 重症化リスクの高い基礎疾患を有する者を7月上旬以降順次、接種を開始し、できるだけ8月中に接種を行う。
3. インフルエンザ流行期前となる11月末までには希望する全県民への接種完了を目指す。
4. ただし、効率的な接種の観点から、1つの接種区分が完了した市町村は次の区分の接種を開始することも想定。



3

ワクチン接種の全体スケジュール【実施主体別】



4

新型コロナワクチンの接種率 ※令和3年7月28日現在

区分	想定対象者数	接種回数(回)			1回目接種率	2回目接種率
		総数	1回目	2回目		
医療従事者	約 73,000 人	150,390	77,930	72,460	107.6%	100.1%
高齢者	約 651,000 人	1,062,382	573,069	489,313	88.0%	75.1%
その他一般	約 1,106,000 人	226,367	166,561	59,806	15.1%	5.4%
合計	約 1,830,000 人	1,439,139	817,560	621,579	44.7%	34.0%

※医療従事者の数値はワクチン接種円滑化システム (V-SYS) から、その他の数値はワクチン接種記録システム (VRS) から集計しています



しあわせ信州

県による集団接種会場

◇ 県会場では、県内 4 か所で13,743回接種済み (R3. 7. 28現在)

	東信会場	南信会場	中信会場	北信会場
会場	佐久合同庁舎 (佐久市)	エスバード (飯田市)	松本合同庁舎 (松本市)	県飯山庁舎 (飯山市)
規模	最大300人/日	最大560人/日	最大720人/日	最大400人/日
対象者	65歳以上の高齢者※、特別支援学校教職員、高等学校教職員、警察、自衛隊、交通事業者、オリパラ事業従事者、飲食業、宿泊業、山岳遭難防止対策協会 等			
日程	6月26日(土)～ 土日を中心に 週2～4回程度実施	6月28日(月)～ 土日を中心に 週2～4回程度実施	6月28日(月)～ 土日を中心に 週2～4回程度実施	7月2日(金)～ 土日を中心に 週2～4回程度実施
接種回数(累計)	2,428	5,658	3,574	2,083

(※) 高齢者枠については、7月末までにどうしても完了することが難しいと個別に県と検討した市町村に限り南信会場のみで受け入れを実施。



しあわせ信州

県内の職域接種の状況

令和3年7月28日現在

◇ 申請・承認状況等

区分	申請件数	承認済み件数	接種予定人数
企業・団体	65件	14件	128,349人
大学等	10件	8件	26,218人
計	75件	22件	154,567人

◇ 今後の見通し

2021年7月19日(月)
未承認団体あて厚生労働省通知(抜粋)

「8月9日の週から、危機管理や災害対策に関する職域接種と大学拠点接種から開始。
新たに開始いただく余地は徐々に拡大し、8月23日の週から、多くの会場で開始見込み。」

しあわせ信州

ワクチン接種の今後の想定



河野大臣発言

◆供給可能数量 期間Ⅰ 7月～9月 3,500万人分、期間Ⅱ 10月～11月 1,000万人分

供給の想定

人口比で計算した基本計画枠のみ供給される場合 < 11/22の週には78%接種完了 >

◆想定供給スケジュール

期間Ⅰ：第12クール(8/16・8/23の週) ～ 第14クール(9/13・9/20の週) 160箱
期間Ⅱ：第15クール(9/27・10/4の週) ～ 第18クール(11/8・11/15の週) 69箱

今後の方向性

◆ワクチン使用率の向上：供給されたワクチンを無駄なく使用する。

◆無駄なくワクチン接種：

- ① ワクチン供給量に占める対象人口の割合(充足率)が更に1箱配布すると80%に達する場合かつ、2回目接種率が●%を超えている場合には、国の基本計画枠にかかわらず、当該市町村には配布せず、人口比で充足率の低い市町村へ配布する。
- ② 個々の市町村の充足率を県が把握し、仕上げ期として地域振興局により圏域内で調整する。

◆若年層への啓発：ワクチン接種の有効性等を周知することで接種率の向上を図る。

ワクチン接種についての基本的考え方と当面の進め方

R3. 6. 11 知事と市長会・町村会との意見交換会

(改定) R3. 7. 9 知事と市長会・町村会との意見交換会

- 1 希望する高齢者に対する接種の7月未完了に協力して取り組む。
(かかりつけ医や特定会場での接種を希望され、8月以降となる場合を除く)
- 2 基礎疾患を有する者に対して、できるだけ8月中旬に接種を行うよう県と市町村でともに呼びかけを行う。また、希望する方への11月末の接種完了に向けて、9月末までに県内全体の2回目接種率が少なくとも60%となることを目指す。
- 3 高齢者、基礎疾患を有する方以降も感染拡大防止等の観点から一定の職種の方へ早期接種を検討する。早期接種を実施する場合、市町村と県との役割分担は、概ね、別紙「市町村と県で連携して進める早期接種対象職種の基本的な考え方について」によるものとする。
- 4 今後、市町村の在庫ワクチンを圏域内で有効に活用するための仕組みを市町村、県で検討する。
- 5 職域接種、県の集団接種は市町村の接種を妨げないよう行う。
- 6 職域接種は市町村負担を軽減するので、積極的な実施を企業に求める。医療従事者等の支援を必要とする場合は、市町村と情報共有の上、県に相談するよう要請する。
- 7 県が設置する集団接種会場では、団体接種の受け入れを、各団体の希望に応じて行うことを基本とする。
- 8 以上の他、市町村と県との具体的な役割分担等については、事務レベルで協議を行う。

一定の職種の方に早期接種を行う場合の考え方

● 早期接種対象職種の考え方

- ・ 社会基盤の維持や災害時の対応等に欠かせない職種
- ・ 職務上不特定多数の人と接することが避けられない職種

※ 以下の早期接種対象職種は、特定の職種を早期に接種する場合の目安として示すものであり、各市町村においては、それぞれの地域の事情などを勘案して職種の追加等、工夫することを妨げない。

早期接種対象職種（例示）

教育関係（学校等）	交通インフラ関係	小売業
保育関係（保育士等）	飲食業 （酒類提供を含む）	針・灸・あんま・ マッサージ業等
警察	宿泊業	その他の接客業
消防職員・回員	理美容業	

※ 早期接種対象職種内で順位を付けるものではありません。

市町村と県で連携して進める早期接種対象職種の基本的な考え方について

令和3年7月9日

1 県の支援の在り方

県のワクチンの接種に係る支援は、市町村が行う接種の迅速化・円滑化のための補完として行い、市町村への医療従事者の派遣、県設置の接種会場の設置、職域接種に対する支援の大きな3つの区分によるものとする。

このうち、県設置のワクチン接種会場では、職場や各種団体を単位として行うことで、県全体の接種を進めるものとする。

県設置のワクチン接種会場での受入れ職種については、ワクチンの供給量を見通したうえで、随時決定する。

2 接種職種の範囲

市町村・県が連携して次のとおり取り組む。

① 県は、広域性・関係性の視点を踏まえ、次の職種について、早期接種を行う。

- ・特別支援学校教職員、高校教職員（6月末～8月中旬予定）
- ・警察関係ほか：警察官、警察職員、自衛隊、消防学校（6月末～8月中旬予定）
- ・交通インフラ関係：鉄道事業者、バス・タクシー・トラック事業者（6月末～9月上旬）

② 市町村は、高齢者施設、障がい者施設の従事者やヘルパー等の福祉サービス従事者については、希望する対象者ができるだけ8月末までに接種できるように取り組む。

併せて、県と市町村との合意の「ワクチン接種についての基本的考え方と当面の進め方（2021.6.11）」における早期接種の考え方にに基づき、早期接種を行う場合には、次の職種について実施する。

- ・小中学校教職員、保育関係、消防団、はり・灸・あんま・マッサージ業等、小売業、その他の接客業
- ・小中学校教職員への接種に当たっては、勤務地の市町村において接種を行うことを原則とする。

③ 飲食業、宿泊業、理美容業は、県設置の接種会場でも受入れを検討するが、モデルナ社製ワクチンの供給量が限定的であることなどから、市町村においても早期接種の受け入れを検討する。

なお、当該業種のうち職域接種を推進する団体には、県が医療従事者の派遣等支援を検討する。

3 実施に当たっての調整

上記2の県が早期接種を行う職種については、市町村の早期接種を妨げるものではない。

県設置のワクチン接種会場での対象職種の拡大



第三期より、県が設置するワクチン接種会場での対象職種を拡大します

- **新たな対象者**
「信州の安心なお店」認証店の従業員
(飲食業、宿泊業、理美容業、療術業 等)
- **接種時期**
8月21日(土)～ 飲食業
8月28日(土)～ その他業種
- **接種可能数**
約 15,000 名分
- **予約受付方法等**
お盆明けより専用システムで予約受付開始
詳細は8/10以降に認証店へ直接ご連絡します



1

県設置のワクチン接種会場の予定 (第三期)



	東信会場	南信会場	中信会場	北信会場
会場 (所在地)	佐久合同庁舎 (佐久市)	エス・バード (飯田市)	松本合同庁舎 (松本市)	飯山庁舎 (飯山市)
規模	2,400人 (400人想定/日)	5,440人 (680人想定/日)	8,640人 (720人想定/日)	4,000人 (400人想定/日)
接種 対象者	<ul style="list-style-type: none"> ●「信州の安心なお店」認証店 (第三期 (8/21) より追加) ●特別支援学校教職員 ●警察 ●高等学校教職員 ●交通事業者 			
接種日 予定 (※1)	8月21日(土)、22日(日)、 28日(土)、29日(日)、 9月11日(土)、12日(日)	8月21日(土)、22日(日)、 28日(土)、29日(日)、 9月2日(木)、3日(金)、 11日(土)、12日(日)	8月24日(火)、25日(水)、 26日(木)、 9月4日(土)、5日(日)、 6日(月)、10日(金)、 11日(土)、17日(金)、 18日(土)、30日(木)、 10月1日(金)	8月9日(月)、10日(火)、 28日(土)、29日(日)、 9月4日(土)、5日(日)、 11日(土)、12日(日)、 18日(土)、19日(日)
	計6日間	計8日間	計12日間	計10日間

(※1)1回目接種の4週間後に同じ会場で2回目の接種を行います

(※2)ワクチンが予定通り供給された場合の想定であり、状況によっては計画通りに開設できない場合があります。

2