



平成27年度 ニホンジカの捕獲実績

資料 3

1 第二種特定鳥獣管理計画に基づく捕獲スケジュールと進捗状況

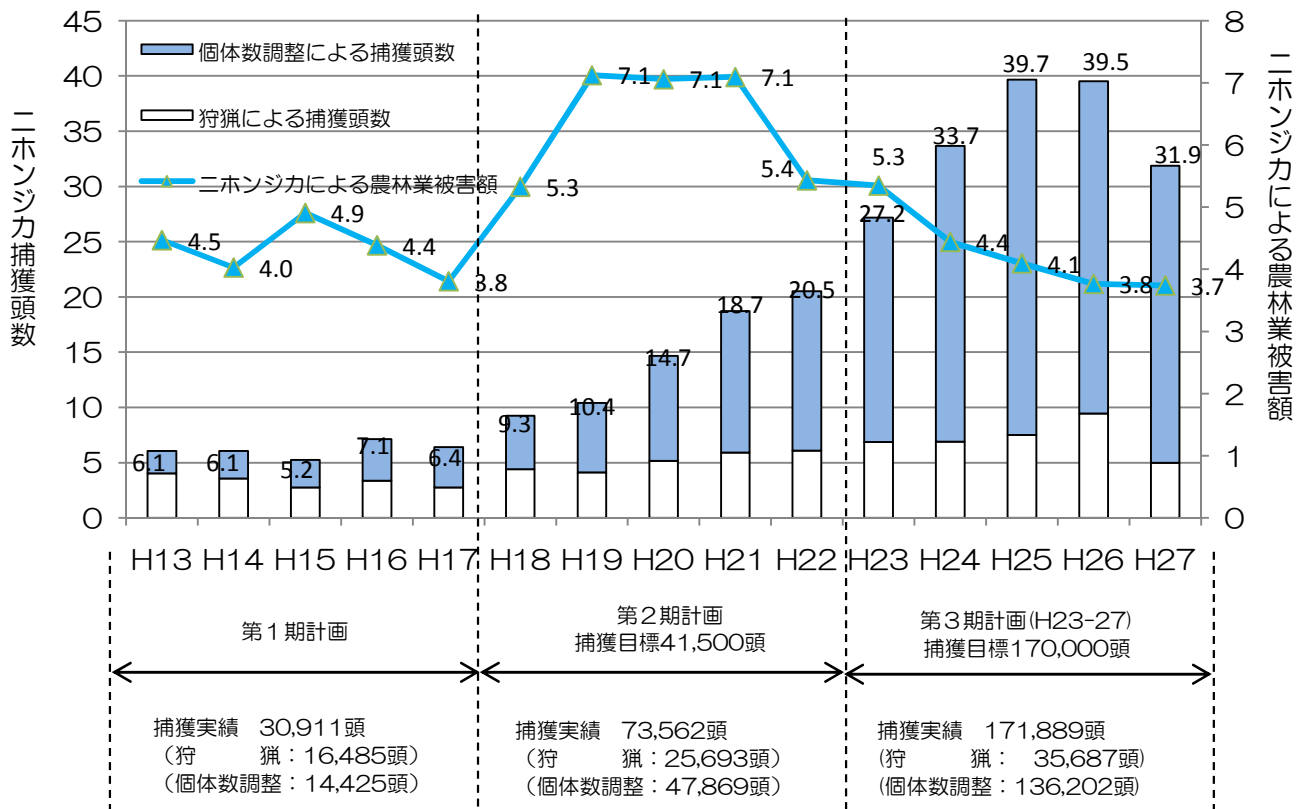
(単位：頭)

項目	年度	H23	H24	H25	H26	H27	H23~H27 累計
推定生息頭数		105,000	→				35,000
捕獲目標 (A)		25,000	35,000	35,000	35,000	40,000	170,000
うちメスジカ (B)		18,000	26,000	26,000	26,000	29,000	125,000
捕獲実績 (C)		27,167	33,668	39,663	39,506	31,885	171,889
うちメスジカ (D)		15,168	19,979	23,673	23,784	19,256	101,860
目標達成率 (C)/(A)		108.7%	96.2%	113.3%	112.9%	79.7%	101.1%
うちメスジカ (D)/(B)		84.3%	76.8%	91.1%	91.5%	66.4%	81.5%

2 捕獲頭数と農林業被害額の推移

【単位：千頭】

【単位：億円】



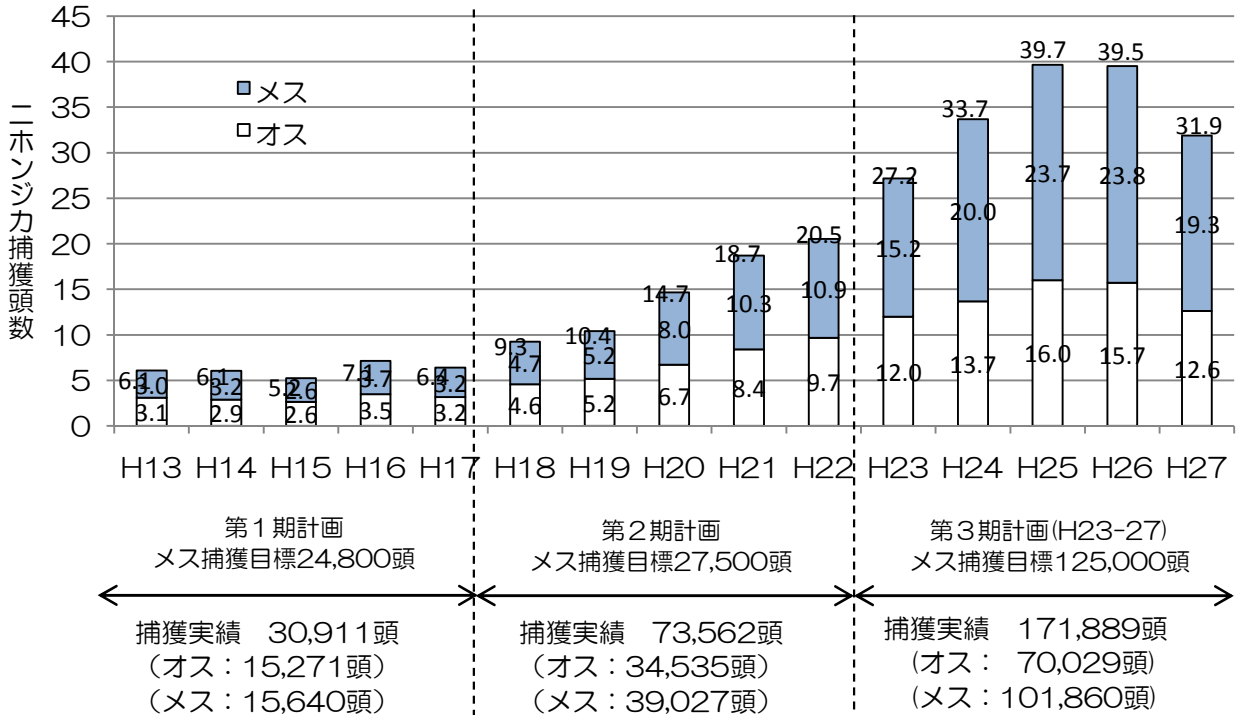
○平成27年度の総捕獲頭数は、**31,885頭**で、対前年比81% (7,621頭の減)

○狩猟による捕獲頭数は、**4,993頭**で、対前年比53% (4,452頭の減)

○個体数調整による捕獲頭数は、**26,892頭**で、対前年比89% (3,169頭の減)

3 オス・メス別捕獲頭数の推移

【単位：千頭】

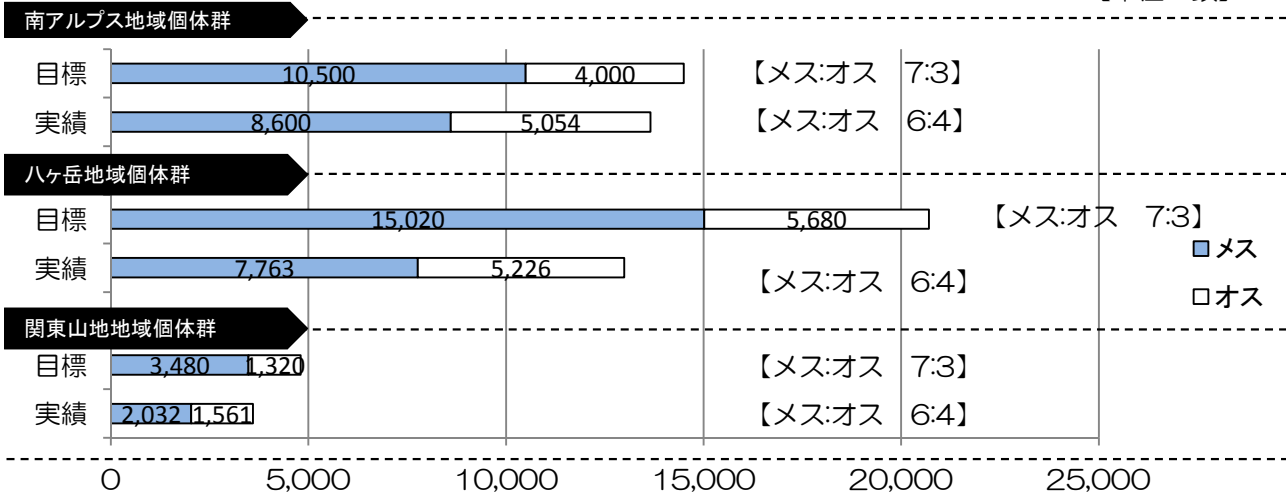


○平成27年度のメス捕獲頭数は、**19,256頭**で、対前年比81% (4,528頭の減)

○平成23~27年度のメス捕獲頭数は、**101,860頭**で目標達成率は81%。

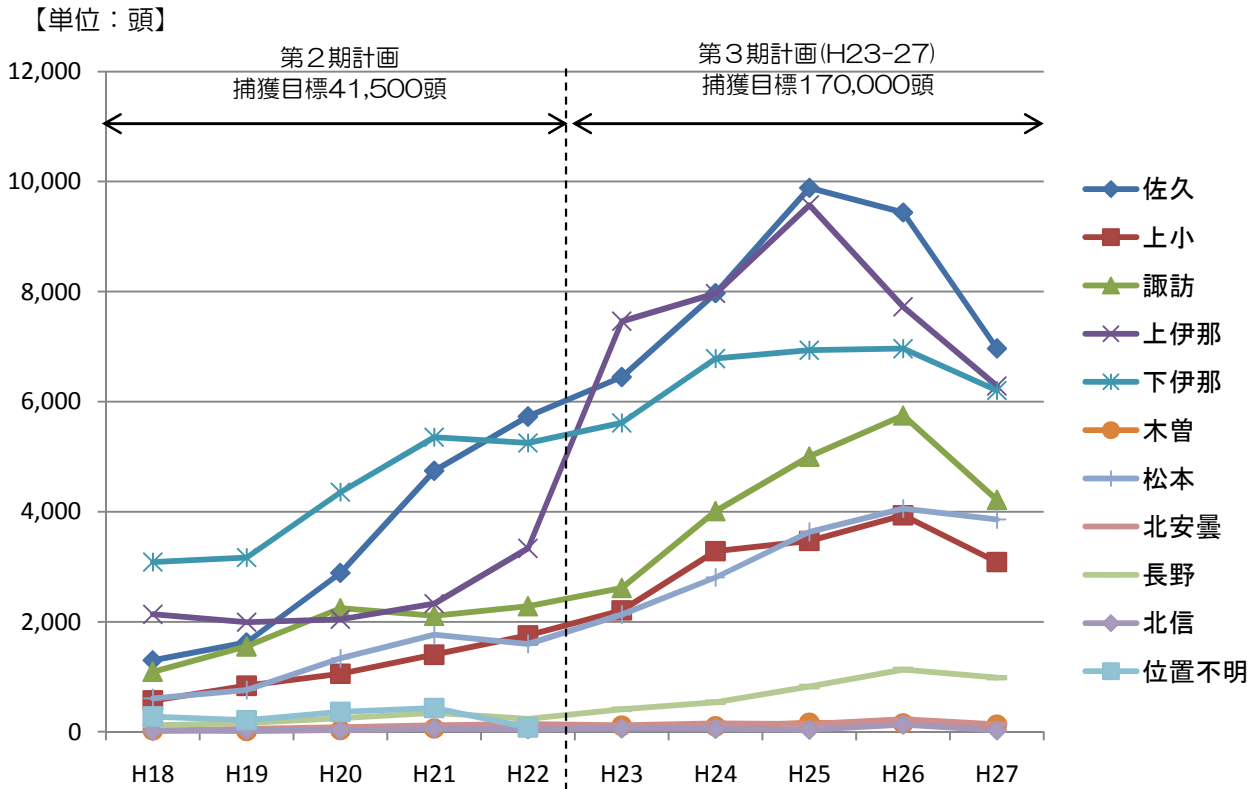
4 地域個体群別の捕獲実績

【単位：頭】



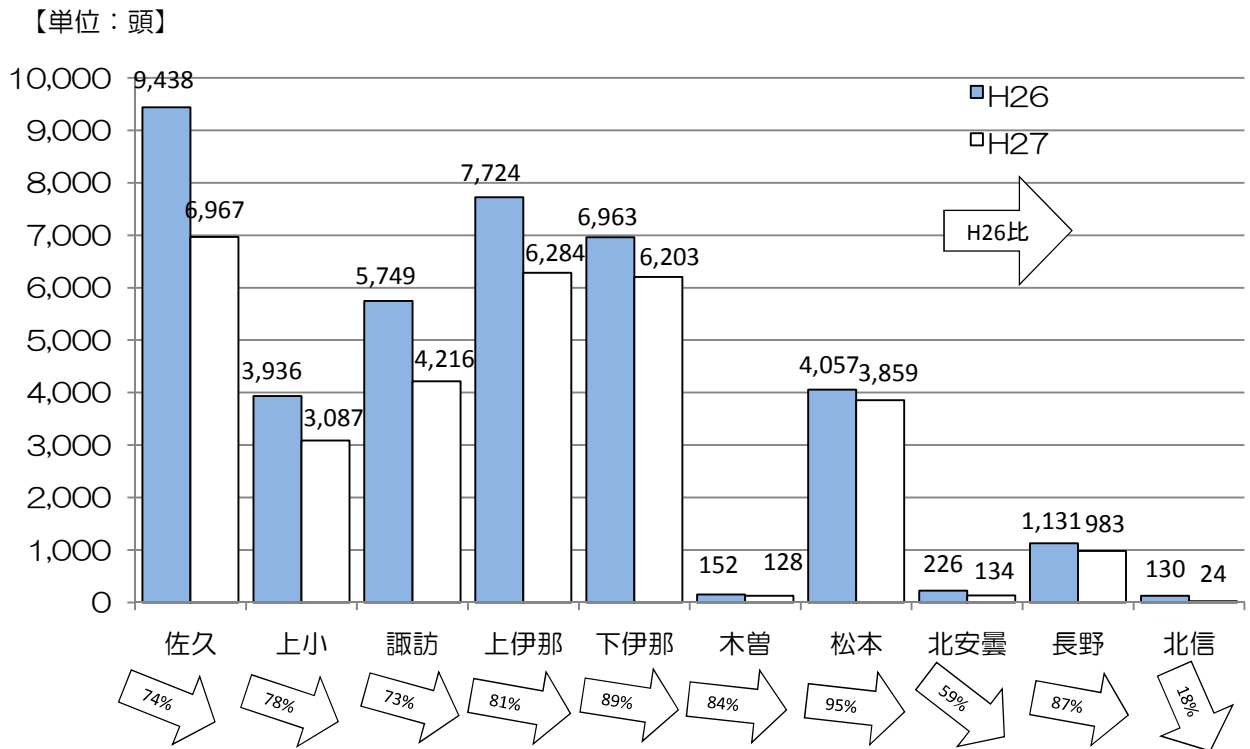
○全ての地域個体群において、総捕獲数、メスジカ捕獲数とも目標未達成。

5 地方事務所別捕獲頭数の推移



○佐久地方事務所管内での捕獲数が、**6,967頭**でH26に続き県内最多。

6 地方事務所別捕獲数の前年度比較



○全地方事務所において前年度比捕獲頭数の減少。

○特に生息分布が近年拡大している北安曇、北信において減少率が高い。