

県内市町村等が出資・出えんする第三セクター等の状況

令和4年度における県内市町村等が出資・出えんする第三セクター等の状況に関する調査の結果は次のとおりです。

■ 調査対象

地方公共団体が出資・出えん（以下「出資」という。）を行っている「第三セクター等」として、次の法人を調査対象としています。

ただし、調査時点において清算手続き中の法人は集計から除いています。

- ① 一般社団法人及び一般財団法人に関する法律等の規定に基づき設立された公益社団法人、公益財団法人、一般社団法人、一般財団法人（以下「社団法人・財団法人」という。）
- ② 会社法等の規定に基づき設立された株式会社、合名会社、合資会社、合同会社及び特例有限会社（以下「会社法法人」という。）
- ③ 公有地の拡大の推進に関する法律の規定に基づき設立された土地開発公社
- ④ 地方独立行政法人法に基づき設立された地方独立行政法人

■ 調査時点

令和5年3月31日現在（前回調査は令和3年3月31日現在）

I 第三セクター等の概況

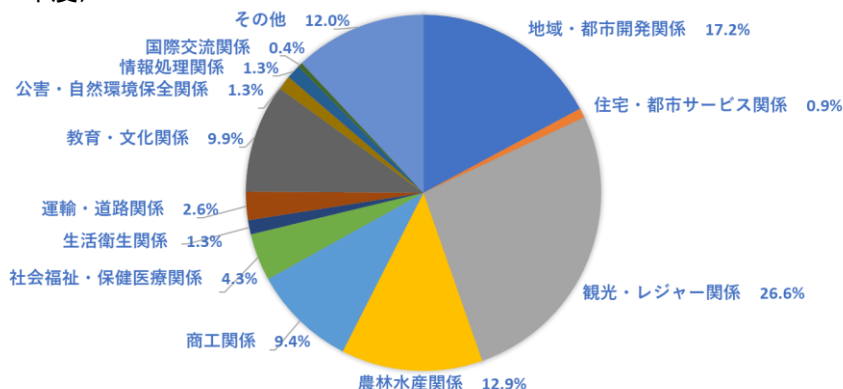
第三セクター等の数は233法人で、前回から4法人減少しました。法人別では、社団法人・財団法人が75法人、会社法法人が119法人、土地開発公社が35法人、地方独立行政法人が4法人となっています。このうち地方公共団体の出資割合が25%以上出資法人は179法人で、前回から2法人減少しました。

○法人分類別

（単位：法人）

法人区分	令和2年度		令和4年度		増減	
		うち25%以上 出資法人		うち25%以上 出資法人		うち25%以上 出資法人
第三セクター計	196	140	194	140	△ 2	0
社団法人・財団法人	75	69	75	69	0	0
会社法法人	121	71	119	71	△ 2	0
土地開発公社	37	37	35	35	△ 2	△ 2
地方独立行政法人	4	4	4	4	0	0
合計	237	181	233	179	△ 4	△ 2

○業務分類別（令和4年度）



II 経営状況

■ 調査対象 189 団体

- ① 地方公共団体の出資割合が 25%以上の社団法人・財団法人及び会社法法人（複数の地方公共団体の出資割合の合計が 25%以上の法人を含む）
- ② 出資割合が 25%未満であるものの、地方公共団体から財政的支援（補助金、貸付金、損失補償及び債務保証）を受けている社団法人・財団法人及び会社法法人
- ③ 土地開発公社
- ④ 地方独立行政法人

赤字となっている法人は 83 法人（43.9%）で令和 2 年度と比べ 1 法人減少しました。また、負債が資産を上回っている（債務超過）法人は 14 法人で令和 2 年度から 6 法人増加しました。

赤字の 83 法人のうち、「観光・レジャー関係」が 23 法人、「地域・都市開発関係」が 21 法人となっており、新型コロナウイルス感染症による営業収益の減少や燃料費等の物価高騰による経常費用の増加等が主な原因となっています。

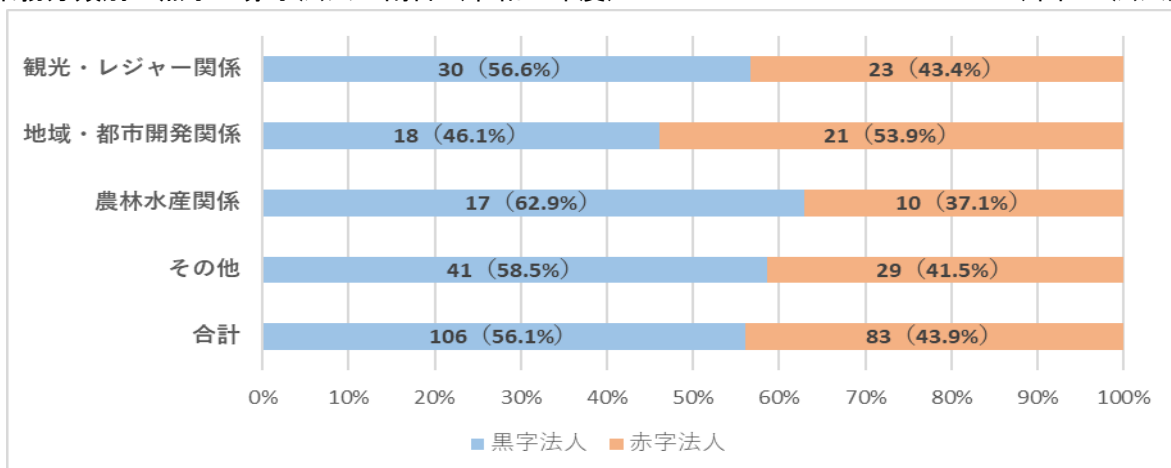
（単位：法人）

区分	令和 2 年度	令和 4 年度	増減
第三セクター計	150	150	0
うち赤字法人	65 (43.3%)	65 (43.3%)	0
うち債務超過法人	6 (4.0%)	12 (8.0%)	6
社団法人・財団法人	73	73	0
うち当期正味財産減少法人	29 (39.7%)	30 (41.1%)	1
うち債務超過法人	1 (1.4%)	2 (2.7%)	1
会社法法人	77	77	0
うち経常赤字法人	36 (46.8%)	35 (45.5%)	△ 1
うち債務超過法人	5 (6.5%)	10 (13.0%)	5
土地開発公社	37	35	△ 2
うち経常赤字法人	19 (51.4%)	18 (51.4%)	△ 1
うち債務超過法人	2 (5.4%)	2 (5.7%)	0
地方独立行政法人	4	4	0
うち経常赤字法人	0 (—)	0 (—)	0
うち債務超過法人	0 (—)	0 (—)	0
総計	191	189	△ 2
うち赤字法人	84 (44.0%)	83 (43.9%)	△ 1
うち債務超過法人	8 (4.2%)	14 (7.4%)	6

※ () 内はそれぞれの法人区分に対する割合

○ 業務分類別の黒字・赤字法人の割合（令和 4 年度）

（単位：法人）



Ⅲ 第三セクターへの出資及び財政的支援の状況

1 出資の状況

地方公共団体等からの出資額は296億700万円で、前回から3600万円増加し、出資総額461億4500万円の64%を占めています。

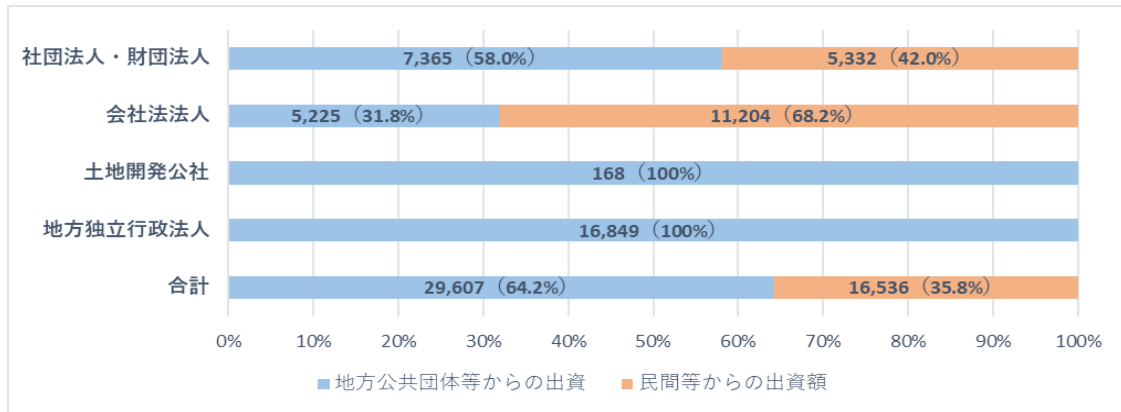
法人別では、社団法人・財団法人への出資額が73億6500万円、会社法法人が52億2500万円、土地開発公社が1億6800万円、地方独立行政法人が168億4900万円となっています。

(単位：百万円)

区分	令和2年度		令和4年度		増減	
		地方公共団体等 出資額		地方公共団体等 出資額		地方公共団体等 出資額
第三セクター計	30,728	12,535	29,128	12,591	△ 1,600	56
社団法人・財団法人	12,612	7,276	12,698	7,365	86	89
会社法法人	18,116	5,258	16,430	5,225	△ 1,686	△ 33
土地開発公社	188	188	168	168	△ 20	△ 20
地方独立行政法人	16,849	16,849	16,849	16,849	0	0
合計	47,765	29,571	46,145	29,607	△ 1,620	36

○第三セクター等に対する地方公共団体の出資額及び出資割合（令和4年度）

(単位：百万円)



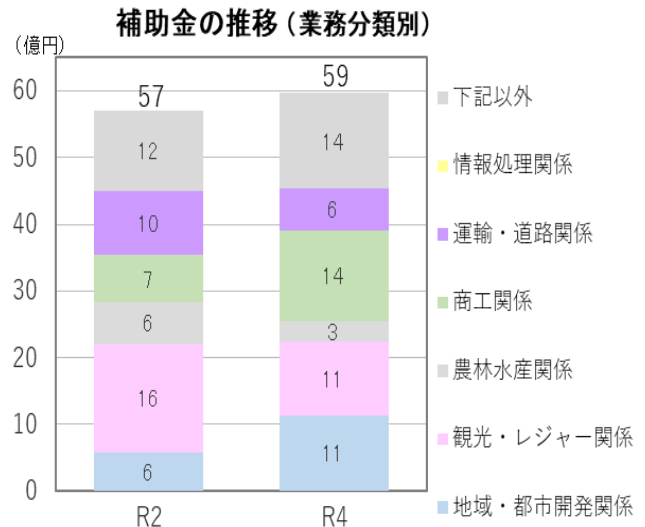
2 補助金交付額の状況

市町村等から補助金が交付されている法人は78法人(41.3%)で前回から4法人減少し、交付総額は59億7100万円で前回から2億6300万円増加しました。

業務分類別では、特に商工関係と地域・都市開発関係で額が増加しています。

区分	全体 法人数 (a)	補助金		
		法人数 (b)	構成比 (b/a)	交付額 (百万円)
第三セクター計	150	69	46.0%	3,988
社団法人・財団法人	73	42	57.5%	3,018
会社法法人	77	27	35.1%	970
土地開発公社	35	7	20.0%	1,138
地方独立行政法人	4	2	50.0%	845
総計	189	78	41.3%	5,971

上段：令和4年度
下段：令和2年度



3 市町村等・市町村等以外からの借入金と損失補償・債務保証の状況

市町村等からの借入残高を有する法人は12法人（6.4%）で前回から3法人減少し、借入残高は105億9300万円で令和2年度から7億2200万円増加しました。

市町村等以外からの借入残高を有する法人は62法人（32.8%）で前回から5法人増加し、借入残高は411億4600万円で令和2年度から17億9100万円減少しました。うち、市町村等により損失補償・債務保証が付されている債務残高（以下「損失補償・債務保証付き債務残高」という。）を有する法人は19法人（10.1%）で前回から4法人減少し、損失補償・債務保証付き債務残高は181億3800万円で前回から4億3400万円減少しました。

（単位：百万円）

区分	全体 法人数 (a)	市町村等からの借入			市町村等以外からの借入			損失補償・債務保証		
		法人数 (d)	構成比 (d/a)	残高	法人数 (e)	構成比 (e/a)	残高	法人数 (f)	構成比 (f/a)	金額
第三セクター計	150	6	4.0%	2,004	46	30.7%	22,908	4	2.7%	343
	150	8	5.3%	2,099	40	26.7%	24,406	7	4.7%	473
社団法人・財団法人	73	1	1.4%	1,370	12	16.4%	803	3	4.1%	273
	73	1	1.4%	1,410	12	16.4%	865	3	4.1%	330
会社法法人	77	5	6.5%	634	34	44.2%	22,105	1	1.3%	70
	77	7	9.1%	689	28	36.4%	23,541	4	5.2%	143
土地開発公社	35	5	14.3%	1,816	16	45.7%	18,238	15	42.9%	17,795
	37	6	16.2%	1,665	17	46.0%	18,531	16	43.2%	18,099
地方独立行政法人	4	1	25.0%	6,773	0	0.0%	0	0	0.0%	0
	4	1	25.0%	6,107	0	0.0%	0	0	0.0%	0
総計	189	12	6.4%	10,593	62	32.8%	41,146	19	10.1%	18,138
	191	15	7.9%	9,871	57	29.8%	42,937	23	12.0%	18,572

上段：令和4年度
下段：令和2年度

【参考資料】長野県内市町村等が出資・出えんする第三セクター等の令和4年度法人別概況及び経営状況等

地方公共団体等出資割合が25%未満かつ

財政的支援を受けていない団体 44団体(233-189)

番号	報告地方公共団体	新設法人	法人名	法人分類	業務分類	出資の状況(千円、%)				経営の状況(千円)		財政的支援の状況(千円)				
						出資総額	地方公共団体等出資額			経常損益額・当期正味財産増減額	純資産・正味財産	市町村等からの補助金交付額	市町村等からの委託料収入額	市町村等からの借入残高	市町村等以外からの借入残高	市町村等からの損失補償・債務保証付き債務残高
							割合	団体数								
1	長野県		長野県消防協会	公益財団法人	その他	448,550	89,742	20.0	78	-958	425,818	0	0	0	0	0
2	長野県		松本空港ターミナルビル	株式会社	運輸・道路	495,000	285,000	57.6	3	-5,583	195,303	0	0	0	0	0
3	長野県		長野県国際化協会	公益財団法人	国際交流	303,800	270,000	88.9	78	7,324	317,320	0	0	0	0	0
4	長野県		長野県長寿社会開発センター	公益財団法人	社会福祉・保健医療	335,188	250,000	74.6	78	-780	357,897	0	0	0	0	0
5	長野県		長野協同データセンター	株式会社	情報処理	100,000	45,000	45.0	2	76,092	260,791	0	0	0	0	0
6	長野県		信州医学振興会	公益財団法人	社会福祉・保健医療	310,000	30,000	9.7	2							
7	長野県		長野県産業振興機構	公益財団法人	商工	5,425,003	3,355,000	61.8	43	-11,396	7,081,398	0	0	0	142,700	0
8	長野県		塩尻・木曾地域地場産業振興センター	一般財団法人	商工	31,000	20,800	67.1	9	11,960	64,385	0	0	0	0	0
9	長野県		長野県原種センター	一般社団法人	農林水産	1,005,500	500,000	49.7	78	-22,125	1,993,611	0	0	0	0	0
10	長野県		長野県農業担い手育成基金	公益社団法人	農林水産	2,000,200	1,000,000	49.8	78	3,701	1,033,601	0	0	0	0	0
11	長野県		長野県林業コンサルタント協会	一般社団法人	農林水産	6,350	5,050	79.5	80	-61,799	1,128,447	0	237,607	0	0	0
12	長野県		長野県緑の基金	公益財団法人	公害・自然環境保全	589,856	273,000	46.3	78	-6,697	631,778	0	0	0	0	0
13	長野県		長野県林業労働財団	一般財団法人	農林水産	131,941	16,110	12.2	78	852	399,591	0	0	0	0	0
14	長野県		長野県下水道公社	公益財団法人	生活衛生	40,000	40,000	100.0	78	-22,953	1,413,952	0	1,649,685	0	0	0
15	長野県		長野県暴力追放県民センター	公益財団法人	その他	346,000	220,000	63.6	78	1,201	368,585	0	0	0	0	0
16	長野県		しなの鉄道	株式会社	運輸・道路	2,420,450	2,190,450	90.5	12	-153,965	3,558,275	461,089	0	0	4,249,618	0
17	長野県		信越放送	株式会社	その他	450,000	46,356	10.3	32							
18	長野県		公立大学法人長野県立大学	地方独立行政法人	教育・文化関係	9,913,064	9,913,064	100.0	2	123,346	9,642,459	0	300	0	0	0
19	長野県長野市		長野電鉄	株式会社	運輸・道路	542,986	1,152	0.2	3	78,959	4,859,368	153,358	0	0	11,336,076	0
20	長野県長野市		電算	株式会社	情報処理	2,843,606	1,400	0.0	3	2,478,232	8,851,231	0	0	0	4,522,000	0
21	長野県長野市		インフォメーション・ネットワーク・コミュニティ	株式会社	その他	1,195,000	20,000	1.7	1							
22	長野県長野市		長野地方卸売市場	株式会社	農林水産	252,200	39,000	15.5	1							
23	長野県長野市		長野市農業公社	一般社団法人	農林水産	5,000	2,500	50.0	1	-1,835	35,877	80,423	0	0	0	0
24	長野県長野市		ながのコミュニティ放送	株式会社	その他	79,000	15,000	19.0	2							
25	長野県長野市		まちづくり長野	株式会社	商工	95,000	20,000	21.1	1	-20,834	172,371	13,496	11,850	0	49,682	0

番号	報告地方公共団体	新設法人	法人名	法人分類	業務分類	出資の状況(千円、%)				経営の状況(千円)		財政的支援の状況(千円)				
						出資総額	地方公共団体等出資額	割合	団体数	経常損益額・当期正味財産増減額	純資産・正味財産	市町村等からの補助金交付額	市町村等からの委託料収入額	市町村等からの借入残高	市町村等以外からの借入残高	市町村等からの損失補償・債務保証付き債務残高
26	長野県長野市		長野市開発公社	一般社団法人	観光・レジャー	103,100	53,000	51.4	1	105,268	780,024	0	0	0	0	0
27	長野県長野市		長野市土地開発公社	土地開発公社	地域・都市開発	4,500	4,500	100.0	1	-35,719	1,112,209	0	0	0	4,062,920	4,063,222
28	長野県長野市		ながの観光コンベンションビューロー	公益財団法人	観光・レジャー	103,000	52,000	50.5	1	1,657	123,698	298,890	0	0	0	0
29	長野県長野市		エムウェーブ	株式会社	観光・レジャー	90,000	62,309	69.2	2	-48,333	223,637	0	323,242	0	0	0
30	長野県長野市		長野市勤労者共済会	一般財団法人	社会福祉・保健医療	50,000	24,000	48.0	1	-414	137,959	20,000	0	0	0	0
31	長野県長野市		長野市スポーツ協会	公益財団法人	教育・文化関係	43,320	21,730	50.2	1	-5,307	58,914	37,039	0	0	0	0
32	長野県長野市		信州新町地場産業開発機構	株式会社	商工	10,000	500	5.0	1							
33	長野県長野市		長野市文化芸術振興財団	一般財団法人	教育・文化関係	30,000	30,000	100.0	1	29,265	184,173	0	298,943	0	0	0
34	長野県長野市		ながの緑育協会	一般財団法人	公害・自然環境保全	3,162	1,377	43.5	1	251	15,866	0	49,220	0	0	0
35	長野県長野市		長野パルセイロ・アスレチッククラブ	株式会社	教育・文化関係	185,000	10,000	5.4	1							
36	長野県長野市		長野市民病院	地方独立行政法人	社会福祉・保健医療	2,654,139	2,654,139	100.0	1	1,069,076	6,229,588	472,896	7,600	6,773,359	0	0
37	長野県長野市	○	ながのこども財団	一般財団法人	その他	80,000	80,000	100.0	1	0	0	0	0	0	0	0
38	長野県松本市		松本ものづくり産業支援センター	一般財団法人	商工	32,000	22,000	68.8	1	-18,908	387,815	70,791	0	0	0	0
39	長野県松本市		松本市芸術文化振興財団	一般財団法人	教育・文化関係	30,000	30,000	100.0	1	14,423	312,101	100,000	869,604	0	0	0
40	長野県松本市		松本市スポーツ協会	一般財団法人	教育・文化関係	11,000	5,000	45.5	1	-361	51,962	21,052	5,137	0	0	0
41	長野県松本市		松本市土地開発公社	土地開発公社	地域・都市開発	6,500	6,500	100.0	1	15,103	104,766	9,131	0	290,189	588,242	588,242
42	長野県松本市		四賀むらづくり	株式会社	観光・レジャー	55,700	17,000	30.5	1	-11,214	-7,039	0	0	0	42,726	0
43	長野県松本市		乗鞍温泉供給公社	一般財団法人	観光・レジャー	3,000	3,000	100.0	1	-32,767	271,545	0	0	0	0	0
44	長野県松本市		日本アルプス観光	株式会社	観光・レジャー	16,000	4,800	30.0	1	7,295	384,204	0	0	0	0	0
45	長野県松本市		松本市勤労者共済会	一般財団法人	社会福祉・保健医療	40,000	40,000	100.0	1	-9,963	139,508	4,870	0	0	0	0
46	長野県松本市		松本ヘルス・ラボ	一般財団法人	商工	30,000	30,000	100.0	1	11,413	91,143	26,780	0	0	0	0
47	長野県松本市		松本山雅	株式会社	その他	209,500	58,000	27.7	10	-102,905	748,253	0	0	0	108,611	0
48	長野県上田市		上田市土地開発公社	土地開発公社	地域・都市開発	14,000	14,000	100.0	1	478,499	652,631	892,506	0	0	2,348,966	1,919,150
49	長野県上田市		上田市スポーツ協会	一般財団法人	教育・文化関係	20,000	5,000	25.0	1	6,030	62,912	23,491	900	0	0	0
50	長野県上田市		上田市地域振興事業団	一般財団法人	観光・レジャー	30,000	30,000	100.0	1	30,097	347,856	38,724	252,304	0	0	0

番号	報告地方公共団体	新設法人	法人名	法人分類	業務分類	出資の状況(千円、%)			経営の状況(千円)		財政的支援の状況(千円)					
						出資総額	地方公共団体等出資額		経常損益額・当期正味財産増減額	純資産・正味財産	市町村等からの補助金交付額	市町村等からの委託料収入額	市町村等からの借入残高	市町村等以外からの借入残高	市町村等からの損失補償・債務保証付き債務残高	
							割合	団体数								
51	長野県上田市		上田ケーブルビジョン	株式会社	その他	49,500	1,000	2.0	1							
52	長野県上田市		丸子温泉開発	株式会社	観光・レジャー	10,000	5,630	56.3	1	2,171	102,825	21,748	0	0	0	0
53	長野県上田市		ハーレスキーリゾート	株式会社	観光・レジャー	100,000	3,980	4.0	1							
54	長野県上田市		上田交通	株式会社	住宅・都市サービス	160,000	731	0.5	1							
55	長野県上田市		丸子警報器	株式会社	商工	12,800	124	1.0	1							
56	長野県上田市		丸子テレビ放送	株式会社	その他	10,000	100	1.0	1							
57	長野県上田市		鹿教湯温泉地域暖房	株式会社	住宅・都市サービス	10,000	940	9.4	1							
58	長野県上田市		まちづくり上田	株式会社	商工	10,000	500	5.0	1							
59	長野県上田市		公立大学法人長野大学	地方独立行政法人	教育・文化関係	2,068,440	2,068,440	100.0	1	71,102	2,347,391	371,752	6,347	0	0	0
60	長野県岡谷市		おかや文化振興事業団	公益財団法人	教育・文化関係	30,000	30,000	100.0	1	-3,688	212,018	21,879	323,471	0	0	0
61	長野県岡谷市		諏訪湖勤労者福祉サービスセンター	一般財団法人	商工	32,300	32,300	100.0	2	3,558	95,711	18,000	13,462	0	0	0
62	長野県岡谷市		やまびこスケートの森	株式会社	教育・文化関係	72,250	25,000	34.6	1	-30,965	195,683	0	352,095	0	0	0
63	長野県岡谷市		岡谷市スポーツ協会	公益財団法人	教育・文化関係	48,000	4,000	8.3	1	-1	51,408	2,826	4,982	0	0	0
64	長野県岡谷市		岡谷市土地開発公社	土地開発公社	地域・都市開発	3,000	3,000	100.0	1	-134	6,210	0	0	0	0	0
65	長野県飯田市		飯田勤労者共済会	一般財団法人	社会福祉・保健医療	30,000	30,000	100.0	1	267	159,758	12,839	1,969	0	0	0
66	長野県飯田市		南信州・飯田産業センター	公益財団法人	商工	17,000	12,000	70.6	15	-4,078	520,349	92,081	0	0	126,000	0
67	長野県飯田市		飯田市天竜川環境整備公社	一般財団法人	公害・自然環境保全	40,000	5,000	12.5	1							
68	長野県飯田市		飯田市スポーツ協会	公益財団法人	教育・文化関係	71,660	10,000	14.0	1	1,117	47,053	35,697	0	0	0	0
69	長野県飯田市		飯田清掃	株式会社	生活衛生	22,810	22,660	99.3	1	14,668	325,603	0	4,405	0	0	0
70	長野県飯田市		飯田健康温泉	株式会社	社会福祉・保健医療	10,000	5,000	50.0	1	-6,371	34,419	0	0	0	0	0
71	長野県飯田市		天竜峡リゾート	株式会社	観光・レジャー	80,950	10,000	12.4	1							
72	長野県飯田市		飯田ケーブルテレビ	株式会社	その他	168,600	20,200	12.0	1							
73	長野県飯田市		長野県食肉公社	株式会社	農林水産	469,880	98,220	20.9	3							
74	長野県飯田市		飯田まちづくりカンパニー	株式会社	地域・都市開発	212,000	30,000	14.2	1							
75	長野県飯田市		南信州観光公社	株式会社	観光・レジャー	29,650	8,300	28.0	14	-767	1,713	51,575	20,949	0	21,100	0

番号	報告地方公共団体	新設法人	法人名	法人分類	業務分類	出資の状況(千円、%)				経営の状況(千円)		財政的支援の状況(千円)				
						出資総額	地方公共団体等出資額			経常損益額・当期正味財産増減額	純資産・正味財産	市町村等からの補助金交付額	市町村等からの委託料収入額	市町村等からの借入残高	市町村等以外の借入残高	市町村等からの損失補償・債務保証付き債務残高
								割合	団体数							
76	長野県飯田市		飯田エフエム放送	株式会社	その他	90,000	4,000	4.4	1							
77	長野県飯田市		飯田市土地開発公社	土地開発公社	地域・都市開発	3,000	3,000	100.0	1	8,235	438,020	0	0	0	3,998,195	3,998,195
78	長野県飯田市		いいだ有機	特例有限会社	農林水産	3,000	1,200	40.0	1	2,718	37,861	0	0	0	0	0
79	長野県諏訪市		諏訪市土地開発公社	土地開発公社	地域・都市開発	10,000	10,000	100.0	1	6,850	50,019	0	0	953,996	2,572,050	2,582,565
80	長野県諏訪市		エルシーブイ	株式会社	その他	353,500	4,000	1.1	8							
81	長野県須坂市		Goolight	株式会社	その他	196,000	7,000	3.6	3							
82	長野県須坂市		須坂市文化振興事業団	一般財団法人	教育・文化関係	30,000	30,000	100.0	1	-2,586	110,278	34,450	161,690	0	0	0
83	長野県須坂市		須坂市土地開発公社	土地開発公社	地域・都市開発	3,000	3,000	100.0	1	39	129,535	0	0	0	0	0
84	長野県須坂市		須坂温泉	株式会社	地域・都市開発	135,000	69,250	51.3	1	-10,851	54,004	0	0	181,496	0	0
85	長野県小諸市		コミュニティテレビこもろ	株式会社	その他	99,800	12,000	12.0	1							
86	長野県小諸市		小諸市土地開発公社	土地開発公社	地域・都市開発	3,000	3,000	100.0	1	494	-103,433	120,000	0	0	430,000	430,000
87	長野県小諸市		こもろ観光局	一般社団法人	観光・レジャー	9,200	8,200	89.1	1	3,034	27,728	22,175	23,000	0	0	0
88	長野県小諸市		水みらい小諸	株式会社	生活衛生	30,000	10,500	35.0	1	3,835	60,711	0	0	0	0	0
89	長野県伊那市		伊那市振興公社	一般財団法人	教育・文化関係	30,000	30,000	100.0	1	2,318	85,735	0	171,329	0	0	0
90	長野県伊那市		伊那市観光	株式会社	観光・レジャー	30,000	24,000	80.0	1	16,397	23,739	6,178	34,000	0	30,000	0
91	長野県伊那市		伊那ケーブルテレビジョン	株式会社	その他	200,000	5,000	2.5	1							
92	長野県伊那市		上伊那産業振興会	公益財団法人	商工	30,000	15,000	50.0	8	2,864	206,327	12,772	0	0	3,000	0
93	長野県伊那市		丸紅伊那みらいでんき	株式会社	その他	50,000	5,000	10.0	1							
94	長野県駒ヶ根市		駒ヶ根市土地開発公社	土地開発公社	地域・都市開発	3,000	3,000	100.0	1	736	51,680	1,268	0	0	348,178	348,178
95	長野県駒ヶ根市		駒ヶ根市文化財団	公益財団法人	教育・文化関係	10,000	10,000	100.0	1	0	59,534	114,616	0	0	0	0
96	長野県駒ヶ根市		エコシーティー・駒ヶ岳	株式会社	その他	26,550	18,500	69.7	4	131,312	877,437	0	0	0	213,000	0
97	長野県駒ヶ根市		駒ヶ根高原温泉開発	株式会社	観光・レジャー	90,000	62,000	68.9	2	2,805	18,863	9,000	0	0	0	0
98	長野県駒ヶ根市		南信州ビール	株式会社	商工	49,500	14,500	29.3	2	-7,102	42,583	0	0	0	34,166	0
99	長野県駒ヶ根市		中央アルプス観光	株式会社	運輸・道路	100,000	5,200	5.2	1							
100	長野県駒ヶ根市		駒ヶ根市給食財団	一般財団法人	教育・文化関係	3,000	3,000	100.0	1	71	3,000	131,983	0	0	0	0

番号	報告地方公共団体	新設法人	法人名	法人分類	業務分類	出資の状況(千円、%)				経営の状況(千円)		財政的支援の状況(千円)				
						出資総額	地方公共団体等出資額	割合	団体数	経常損益額・当期正味財産増減額	純資産・正味財産	市町村等からの補助金交付額	市町村等からの委託料収入額	市町村等からの借入残高	市町村等以外からの借入残高	市町村等からの損失補償・債務保証付き債務残高
101	長野県中野市		信州なかの産業・観光公社	一般財団法人	観光・レジャー	20,000	20,000	100.0	1	-5,450	49,941	0	61,458	0	0	0
102	長野県中野市		北信食肉センター	株式会社	農林水産	133,970	40,000	29.9	11	13,043	91,121	2,019	0	0	0	0
103	長野県中野市		テレビ北信ケーブルビジョン	株式会社	その他	149,250	5,000	3.4	1							
104	長野県中野市		中野市土地開発公社	土地開発公社	地域・都市開発	5,000	5,000	100.0	1	-4,909	394,836	0	0	0	1,340,727	1,340,727
105	長野県中野市		斑尾	株式会社	観光・レジャー	24,000	14,000	58.3	1	9,164	45,806	0	44,762	0	0	0
106	長野県大町市		大町市土地開発公社	土地開発公社	地域・都市開発	5,000	5,000	100.0	1	468	215,690	0	0	0	0	0
107	長野県飯山市		テレビ飯山	株式会社	その他	49,500	35,000	70.7	1	12,838	143,649	0	122,870	0	0	0
108	長野県飯山市		飯山市土地開発公社	土地開発公社	地域・都市開発	3,400	3,400	100.0	1	-501	272,546	0	0	0	0	0
109	長野県茅野市		茅野市総合サービス	株式会社	観光・レジャー	20,000	18,000	90.0	1	4,044	41,985	68,611	579,029	0	0	0
110	長野県茅野市		地域文化創造	株式会社	教育・文化関係	20,000	20,000	100.0	1	-16,541	23,961	5,677	165,000	0	0	0
111	長野県茅野市		ベルビア	株式会社	地域・都市開発	50,000	26,500	53.0	1	-3	58,232	0	0	0	3,299	0
112	長野県茅野市		北八ヶ岳リゾート	株式会社	観光・レジャー	98,000	20,000	20.4	1							
113	長野県茅野市		ちの観光まちづくり推進機構	一般社団法人	観光・レジャー	40,450	20,000	49.4	1	12,393	78,065	237,391	3,000	0	48,000	0
114	長野県塩尻市		塩尻市文化振興事業団	一般財団法人	教育・文化関係	100,000	100,000	100.0	1	-178	129,763	0	132,720	0	0	0
115	長野県塩尻市		信州ファーム	株式会社	農林水産	10,000	5,100	51.0	1	-456	17,860	0	0	0	0	0
116	長野県塩尻市		塩尻市土地開発公社	土地開発公社	地域・都市開発	5,000	5,000	100.0	1	3,988	871,362	0	0	408,490	0	0
117	長野県塩尻市		塩尻筑南勤労者福祉サービスセンター	一般財団法人	社会福祉・保健医療	32,300	27,000	83.6	3	2,108	65,028	8,000	0	0	0	0
118	長野県塩尻市		塩尻市振興公社	一般財団法人	商工	5,000	5,000	100.0	1	446,840	83,200	1,013,646	113,197	0	258,130	88,970
119	長野県塩尻市		塩尻市農業公社	一般社団法人	農林水産	5,000	3,000	60.0	1	-71	46,181	17,075	0	0	10,000	0
120	長野県塩尻市		しおじり街元気カンパニー	株式会社	商工	17,550	3,710	21.1	1							
121	長野県塩尻市		塩尻市森林公社	一般社団法人	農林水産	5,500	5,500	100.0	1	9,663	76,199	66,244	0	0	18,000	18,000
122	長野県佐久市		佐久平尾山開発	株式会社	観光・レジャー	300,000	72,000	24.0	1							
123	長野県佐久市		エフエム佐久平	株式会社	その他	100,000	20,000	20.0	1							
124	長野県佐久市		佐久市振興公社	一般社団法人	観光・レジャー	10,450	5,250	50.2	1	-88,876	5,081,886	0	171,452	0	0	0
125	長野県佐久市		佐久ケーブルテレビ	株式会社	その他	403,730	217,270	53.8	1	6,607	95,854	0	44,015	276,540	70,000	70,000

番号	報告地方公共団体	新設法人	法人名	法人分類	業務分類	出資の状況(千円、%)				経営の状況(千円)		財政的支援の状況(千円)				
						出資総額	地方公共団体等出資額	割合	団体数	経常損益額・当期正味財産増減額	純資産・正味財産	市町村等からの補助金交付額	市町村等からの委託料収入額	市町村等からの借入残高	市町村等以外からの借入残高	市町村等からの損失補償・債務保証付き債務残高
126	長野県佐久市		佐久市文化事業団	一般財団法人	教育・文化関係	41,000	40,000	97.6	1	0	42,134	0	91,692	0	0	0
127	長野県千曲市		千曲市土地開発公社	土地開発公社	地域・都市開発	3,000	3,000	100.0	1	-346	241,071	0	0	0	0	0
128	長野県千曲市		信州ケーブルテレビジョン	株式会社	その他	25,000	800	3.2	1							
129	長野県千曲市		信州スポーツスピリット	株式会社	教育・文化関係	175,050	3,000	1.7	1							
130	長野県千曲市		信州千曲観光局	一般社団法人	観光・レジャー	5,000	5,000	100.0	1	4,373	35,338	40,000	11,168	0	10,000	0
131	長野県東御市		信州東御市振興公社	株式会社	観光・レジャー	345,676	340,826	98.6	1	1,250	255,459	4,525	248,966	68,000	0	0
132	長野県東御市		東御市土地開発公社	土地開発公社	地域・都市開発	8,000	8,000	100.0	1	1,525	33,110	0	0	0	24,095	0
133	長野県東御市		身体教育医学研究所	公益財団法人	社会福祉・保健医療	5,000	4,000	80.0	1	1,462	49,122	5,350	18,026	0	0	0
134	長野県東御市		エフエムとうみ	株式会社	その他	32,650	5,000	15.3	1							
135	長野県安曇野市		豊科開発公社	一般社団法人	観光・レジャー	6,000	4,000	66.7	2	-6,979	56	0	14,100	0	0	0
136	長野県安曇野市		ほりで一ゆー	株式会社	観光・レジャー	32,000	28,500	89.1	1	-30,268	-38,402	0	2,000	0	0	0
137	長野県安曇野市		ファインビュー室山	株式会社	観光・レジャー	30,000	22,500	75.0	1	-5,003	151,438	0	0	0	28,544	0
138	長野県安曇野市		三郷農業振興公社	株式会社	農林水産	45,000	40,000	88.9	1	1,449	47,980	0	12,727	0	0	0
139	長野県安曇野市		穂高温泉供給	株式会社	観光・レジャー	95,000	24,500	25.8	1	46,623	748,492	0	0	0	166,640	0
140	長野県安曇野市		あづみ野テレビ	株式会社	その他	311,000	24,000	7.7	2							
141	長野県安曇野市		安曇野市土地開発公社	土地開発公社	地域・都市開発	10,000	10,000	100.0	1	-641	313,519	0	0	0	156,356	156,356
142	長野県安曇野市		安曇野文化財団	公益財団法人	教育・文化関係	20,000	20,000	100.0	1	366	218,127	11,390	94,400	0	0	0
143	長野県小海町		小海町開発公社	一般社団法人	地域・都市開発	6,800	4,650	68.4	4	7,337	297,737	0	0	0	0	0
144	長野県川上村		川上村振興公社	一般財団法人	観光・レジャー	30,000	30,000	100.0	1	-20,829	97,020	0	203,133	0	0	0
145	長野県南牧村		南牧村振興公社	株式会社	観光・レジャー	5,000	5,000	100.0	1	1,705	3,740	0	56,365	0	1,400	0
146	長野県南相木村		南相木村故郷ふれあい公社	特例有限会社	観光・レジャー	3,000	2,800	93.3	1	-55,622	3,614	55,828	0	0	0	0
147	長野県佐久穂町		佐久穂水力発電	株式会社	その他	53,000	2,280	4.3	1							
148	長野県軽井沢町		軽井沢町振興公社	一般社団法人	教育・文化関係	10,000	5,000	50.0	1	11,364	313,595	0	0	0	0	0
149	長野県御代田町		御代田町土地開発公社	土地開発公社	地域・都市開発	3,500	3,500	100.0	1	-171	66,168	0	0	151,700	0	0
150	長野県立科町		立科町土地開発公社	土地開発公社	地域・都市開発	3,000	3,000	100.0	1	-39	128,502	0	0	0	0	0

番号	報告地方公共団体	新設法人	法人名	法人分類	業務分類	出資の状況(千円、%)				経営の状況(千円)		財政的支援の状況(千円)				
						出資総額	地方公共団体等出資額	割合	団体数	経常損益額・当期正味財産増減額	純資産・正味財産	市町村等からの補助金交付額	市町村等からの委託料収入額	市町村等からの借入残高	市町村等以外の借入残高	市町村等からの損失補償・債務保証付き債務残高
151	長野県立科町		蓼科ケーブルビジョン	株式会社	その他	80,000	41,300	51.6	2	-6,605	82,870	0	2,838	0	29,865	0
152	長野県立科町		立科町農業振興公社	株式会社	農林水産	10,000	5,500	55.0	1	492	14,295	0	796	0	0	0
153	長野県青木村		青木村土地開発公社	土地開発公社	地域・都市開発	3,000	3,000	100.0	1	126	93,437	0	0	0	0	0
154	長野県青木村		道の駅あおき	株式会社	農林水産	7,630	2,500	32.8	1	15,394	40,511	0	15,650	0	0	0
155	長野県長和町		長和町振興公社	株式会社	観光・レジャー	100,000	98,000	98.0	1	17,140	4,219	0	31,817	0	0	0
156	長野県長和町		長和町土地開発公社	土地開発公社	地域・都市開発	8,000	8,000	100.0	1	-245	70,128	0	0	0	0	0
157	長野県長和町		長門牧場	株式会社	農林水産	149,880	100,000	66.7	1	-48,144	-77,927	0	0	0	0	0
158	長野県長和町	○	マウント長和	株式会社	観光・レジャー	44,600	8,000	17.9	1	-56,016	-12,186	3,000	0	0	0	0
159	長野県下諏訪町		下諏訪町地域開発公社	一般社団法人	商工	3,000	2,250	75.0	1	13,441	166,619	55,963	91,155	0	0	0
160	長野県下諏訪町		下諏訪町土地開発公社	土地開発公社	地域・都市開発	10,000	10,000	100.0	1	66,075	221,040	63,844	0	0	647,508	647,508
161	長野県富士見町		富士見パノラマリゾート	一般社団法人	観光・レジャー	3,000	2,000	66.7	1	115,534	-698,520	0	0	1,370,000	166,437	166,437
162	長野県富士見町		富士見メガソーラー	株式会社	その他	10,000	9,500	95.0	1	46,163	10,000	0	0	0	415,036	0
163	長野県原村		原村振興公社	一般財団法人	観光・レジャー	50,000	50,000	100.0	1	2,905	48,596	2,515	59,289	0	0	0
164	長野県辰野町		辰野町土地開発公社	土地開発公社	地域・都市開発	3,000	3,000	100.0	1	6,133	38,235	1,113	0	0	255,794	255,794
165	長野県箕輪町		みのわ振興公社	株式会社	観光・レジャー	30,000	24,000	80.0	1	3,092	76,817	0	10,088	0	55,920	0
166	長野県飯島町		飯島町土地開発公社	土地開発公社	地域・都市開発	5,000	5,000	100.0	1	540	24,687	0	0	0	215,000	215,000
167	長野県南箕輪村		南箕輪村土地開発公社	土地開発公社	地域・都市開発	3,500	3,500	100.0	1	-1,350	-695,971	50,000	0	0	750,000	750,000
168	長野県南箕輪村		南箕輪村開発公社	一般財団法人	観光・レジャー	5,000	5,000	100.0	1	503	-21,972	0	0	0	0	0
169	長野県中川村		中川観光開発	株式会社	観光・レジャー	36,300	21,120	58.2	1	-10,086	-976	1,337	29,732	0	0	0
170	長野県中川村		中川村土地開発公社	土地開発公社	地域・都市開発	3,000	3,000	100.0	1	-2,903	61,642	0	0	0	0	0
171	長野県宮田村		宮田村土地開発公社	土地開発公社	地域・都市開発	5,000	5,000	100.0	1	2,628	65,072	0	0	0	183,000	183,000
172	長野県宮田村		宮田観光開発	株式会社	観光・レジャー	96,000	48,000	50.0	1	6,741	110,273	11,839	0	0	30,000	0
173	長野県松川町		松川町土地開発公社	土地開発公社	地域・都市開発	3,500	3,500	100.0	1	-91	61,330	0	0	0	0	0
174	長野県松川町		チャンネル・ユー	株式会社	その他	10,000	9,000	90.0	1	192,775	141,402	0	0	0	0	0
175	長野県松川町		南信州まつかわ観光まちづくりセンター	一般社団法人	観光・レジャー	4,300	4,300	100.0	1	-7,533	13,219	42,571	53,037	0	0	0

番号	報告地方公共団体	新設法人	法人名	法人分類	業務分類	出資の状況(千円、%)				経営の状況(千円)		財政的支援の状況(千円)				
						出資総額	地方公共団体等出資額		増減額	純資産・正味財産	市町村等からの補助金交付額	市町村等からの委託料収入額	市町村等からの借入残高	市町村等以外からの借入残高	市町村等からの損失補償・債務保証付き債務残高	
							割合	団体数								
176	長野県高森町		高森町まちづくり振興公社	一般財団法人	観光・レジャー	15,000	15,000	100.0	1	-149	14,305	894	0	0	0	0
177	長野県阿智村		阿智屋神観光局	株式会社	観光・レジャー	20,560	14,150	68.8	1	-183,505	27,945	0	0	0	0	0
178	長野県平谷村		信州平谷温泉	株式会社	観光・レジャー	30,000	19,540	65.1	1	-14,270	-52,136	0	0	0	6,000	0
179	長野県平谷村		みなみ信州平谷リゾート	特例有限会社	観光・レジャー	4,000	2,500	62.5	1	11,364	-12,221	0	1,500	0	5,880	0
180	長野県根羽村		ネバーランド	株式会社	農林水産	20,000	11,000	55.0	1	9,028	13,707	300	0	0	18,500	0
181	長野県下條村		そばの城	株式会社	観光・レジャー	50,000	35,000	70.0	1	-6,477	-9,203	0	0	0	40,548	0
182	長野県下條村		飯田カントリー倶楽部	株式会社	観光・レジャー	45,000	2,000	4.4	1							
183	長野県売木村		ブナの嶺ゴルフ倶楽部	株式会社	観光・レジャー	200,000	1,000	0.5	1							
184	長野県天龍村		龍泉閣	特例有限会社	観光・レジャー	25,500	13,000	51.0	1	-2,047	1,516	19,000	0	0	4,000	0
185	長野県天龍村		天龍農林業公社	特例有限会社	農林水産	3,000	3,000	100.0	1	127	4,669	15,500	1,941	0	0	0
186	長野県泰阜村		ヌーベルファーム泰阜	株式会社	農林水産	5,000	1,500	30.0	1	2,125	68	0	0	0	0	0
187	長野県豊丘村		豊かな丘	株式会社	農林水産	30,690	10,500	34.2	1	1,889	54,441	0	8,500	0	0	0
188	長野県大鹿村		秋葉路	特例有限会社	商工	10,000	4,950	49.5	1	304	1,967	0	0	0	16,205	0
189	長野県上松町		上松観光開発	特例有限会社	観光・レジャー	9,000	2,150	23.9	1	-6,713	-37,814	100	0	0	50,410	0
190	長野県木祖村		源流	特例有限会社	観光・レジャー	3,000	1,000	33.3	1	-778	11,897	0	0	0	0	0
191	長野県木祖村		奥木曾グリーンリゾート	株式会社	観光・レジャー	84,040	10,000	11.9	1	28,749	53,909	0	8,626	96,519	18,263	0
192	長野県木祖村		やぶはらタクシー	株式会社	運輸・道路	10,000	2,000	20.0	1							
193	長野県王滝村		木曾御嶽観光	株式会社	観光・レジャー	50,000	9,028	18.1	1							
194	長野県木曾町		まちづくり木曾福島	株式会社	商工	91,000	55,600	61.1	1	-120	28,476	0	0	0	50	0
195	長野県木曾町		開田高原振興公社	一般財団法人	農林水産	50,000	50,000	100.0	1	2,512	31,636	0	17,000	0	0	0
196	長野県麻績村		聖高原管理センター	株式会社	観光・レジャー	10,000	4,677	46.8	1	1,878	21,792	0	0	0	0	0
197	長野県麻績村		聖高原リゾート	株式会社	観光・レジャー	34,000	33,500	98.5	1	-828	46,289	0	0	0	0	0
198	長野県生坂村		生坂村農業公社	公益財団法人	農林水産	34,000	30,000	88.2	1	-482	120,378	38,357	0	0	7,472	0
199	長野県朝日村		朝日村土地開発公社	土地開発公社	地域・都市開発	5,000	5,000	100.0	1	-823	102,028	0	0	0	0	0
200	長野県朝日村		農地ホスピタル朝日	特例有限会社	農林水産	24,150	2,000	8.3	1							

番号	報告地方公共団体	新設法人	法人名	法人分類	業務分類	出資の状況(千円、%)				経営の状況(千円)		財政的支援の状況(千円)				
						出資総額	地方公共団体等出資額	割合	団体数	経常損益額・当期正味財産増減額	純資産・正味財産	市町村等からの補助金交付額	市町村等からの委託料収入額	市町村等からの借入残高	市町村等以外からの借入残高	市町村等からの損失補償・債務保証付き債務残高
201	長野県松川村		松川村土地開発公社	土地開発公社	地域・都市開発	3,000	3,000	100.0	1	-8,741	74,290	0	0	0	0	0
202	長野県白馬村		白馬村土地開発公社	土地開発公社	地域・都市開発	3,000	3,000	100.0	1	-71	3,428	0	0	0	0	0
203	長野県白馬村		白馬村振興公社	一般財団法人	観光・レジャー	39,600	39,600	100.0	1	53,642	82,833	6,153	1,852	0	0	0
204	長野県白馬村		岩岳リゾート	株式会社	観光・レジャー	75,000	7,500	10.0	1							
205	長野県白馬村		白馬村観光局	一般社団法人	観光・レジャー	20,000	15,500	77.5	1	19,679	71,733	100,027	0	0	0	0
206	長野県小谷村		道の駅おたり	株式会社	農林水産	7,000	7,000	100.0	1	-3,492	36,087	5,495	0	0	40,241	0
207	長野県小谷村		おたり振興公社	株式会社	観光・レジャー	11,850	11,850	100.0	1	-9,205	10,396	1,120	0	0	33,974	0
208	長野県小谷村		おたりアセット	株式会社	地域・都市開発	10,000	10,000	100.0	1	-372	8,606	0	0	0	0	0
209	長野県坂城町		さかきテクノセンター	公益財団法人	商工	50,000	40,000	80.0	1	-10,236	640,164	54,979	0	0	0	0
210	長野県坂城町		更埴地域勤労者共済会	一般財団法人	社会福祉・保健医療	32,000	30,000	93.8	2	-3,450	42,456	7,000	4,150	0	0	0
211	長野県坂城町		坂城町振興公社	株式会社	観光・レジャー	30,000	22,000	73.3	1	757	32,478	50,452	60,826	0	0	0
212	長野県坂城町		まちづくり坂城	株式会社	商工	10,000	5,000	50.0	1	235	10,847	367	5,800	0	0	0
213	長野県坂城町		坂城町土地開発公社	土地開発公社	地域・都市開発	3,000	3,000	100.0	1	443	229,969	0	0	0	316,628	316,628
214	長野県坂城町		味ロッジ	株式会社	農林水産	2,500	2,500	100.0	1	-2,930	-5,112	239	0	0	11,345	0
215	長野県小布施町		小布施町土地開発公社	土地開発公社	地域・都市開発	3,000	3,000	100.0	1	82	27,105	0	0	11,800	0	0
216	長野県小布施町		小布施町振興公社	一般財団法人	農林水産	20,000	20,000	100.0	1	5,505	36,578	0	20,000	0	8,542	0
217	長野県小布施町		ア・ラ・小布施	株式会社	観光・レジャー	28,000	1,000	3.6	1							
218	長野県小布施町		小布施ハイウェイオアシス	株式会社	商工	60,000	12,000	20.0	1							
219	長野県高山村		高山村土地開発公社	土地開発公社	地域・都市開発	3,000	3,000	100.0	1	-163	39,716	0	0	0	0	0
220	長野県山ノ内町		山ノ内町総合開発公社	一般財団法人	商工	3,000	3,000	100.0	1	5,865	108,824	0	0	0	0	0
221	長野県木島平村		木島平村土地開発公社	土地開発公社	地域・都市開発	3,000	3,000	100.0	1	-91	95,139	0	0	0	0	0
222	長野県木島平村	○	馬曲温泉	株式会社	観光・レジャー	1,000	1,000	100.0	1	0	0	0	0	0	0	0
223	長野県木島平村		木島平村農業振興公社	一般財団法人	農林水産	52,000	39,000	75.0	1	3	65,811	59,672	6,404	0	5,010	0
224	長野県野沢温泉村		野沢温泉	株式会社	観光・レジャー	69,000	20,000	29.0	1	16,978	56,265	0	56,110	11,200	419,432	0
225	長野県信濃町		信濃町ふるさと振興公社	特例有限会社	農林水産	22,000	11,000	50.0	1	8,728	86,882	0	0	0	0	0

番号	報告地方公共団体	新設法人	法人名	法人分類	業務分類	出資の状況(千円、%)				経営の状況(千円)		財政的支援の状況(千円)				
						出資総額	地方公共団体等出資額			経常損益額・当期正味財産増減額	純資産・正味財産	市町村等からの補助金交付額	市町村等からの委託料収入額	市町村等からの借入残高	市町村等以外からの借入残高	市町村等からの損失補償・債務保証付き債務残高
							割合	団体数								
226	長野県信濃町		信濃町振興局	一般社団法人	運輸・道路	3,360	2,000	59.5	1	-1,019	9,947	2,748	23,248	0	0	0
227	長野県小川村		小川村土地開発公社	土地開発公社	地域・都市開発	5,000	5,000	100.0	1	-1,373	28,966	0	1,732	0	0	0
228	長野県小川村		小川村農林公社みらい	一般財団法人	農林水産	3,000	1,000	33.3	1	764	10,521	26,763	959	0	0	0
229	長野県飯綱町		飯綱町ふるさと振興公社	特例有限会社	農林水産	46,750	38,750	82.9	1	-6,802	28,319	2,000	13,599	0	10,000	0
230	長野県栄村		苗場山観光	株式会社	観光・レジャー	16,410	8,300	50.6	1	1,140	37,925	1,684	6,330	0	0	0
231	長野県栄村		栄村物産センター	特例有限会社	商工	8,000	5,000	62.5	1	-336	3,388	4,510	6,827	0	22,500	0
232	諏訪広域公立大学事務組合		公立大学法人公立諏訪東京理科大学	地方独立行政法人	教育・文化関係	2,212,918	2,212,918	100.0	1	87,791	4,121,059	0	2,030	0	0	0
233	諏訪広域連合		諏訪広域総合情報センター	株式会社	情報処理	250,000	171,300	68.5	8	34,674	423,951	0	1,223,589	0	0	0
合 計						46,144,819	29,607,823	64.2		4,931,501	79,049,590	5,970,673	8,779,596	10,593,289	41,145,981	18,137,972

※「報告地方公共団体」は、出資地方公共団体のうち、第三セクター等に対する出資額が最も大きなもの(出資額が同額の地方公共団体がある場合には、設立運営に最も関与しているもの)。

※「経営の状況」以降の項目については、地方公共団体等からの「出資割合が25%以上の法人」及び「出資割合が25%未満であるものの市町村等から財政的支援を受けている法人」を記載。