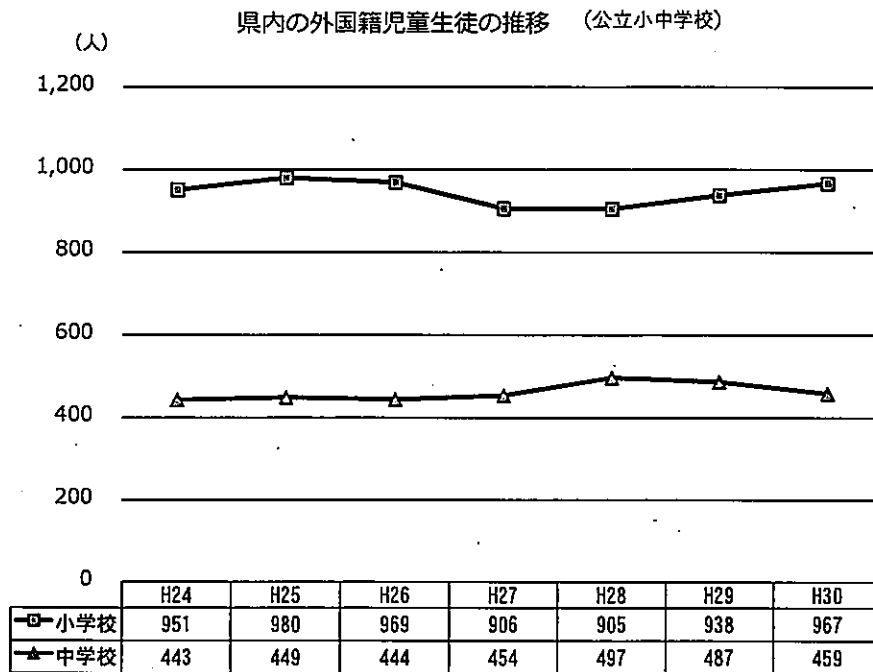


## 県内の外国籍児童生徒の状況① [文部科学省：学校基本調査]



文部科学省：学校基本調査

## 令和元年度 県内の支援の状況[小学校・中学校] (長野県教育委員会事務局)

## (1)日本語指導教室への教員配置

| 校種               | 校 名   |
|------------------|---|
| 小学校 20校<br>(18名) | 軽井沢西小、浅科小、上田北小、神川小、上田南小、伊那東小、伊那北小、箕輪中部小、伊賀良小、並柳小、桔梗小、広丘小、豊科北小、芹田小、飯島小、山本小、大町西小、会染小、白馬北小、村上小 |
| 中学校 9校<br>(9名)   | 上田第一中、上田第四中、伊那東部中、箕輪中、犀陵中、旭ヶ丘中、裾花中、柳町中、坂城中  |

## (2)外国籍児童生徒支援のための教員配置(外国籍児童生徒への対応)

| 校種               | 校 名  |
|------------------|--|
| 小学校 12校<br>(12名) | 御代田南小、東御市立田中小、中洲小、辰野東小、上郷小、神明小、丸山小、松ヶ丘小、松尾小、上田東小、竜丘小、南条小 |
| 中学校 0校<br>(0名)   |  |

## (3)中国帰国児童生徒特別教室への教員配置

| 校種             | 校 名       |
|----------------|-----------|
| 小学校 2校<br>(2名) | 篠ノ井西小、徳間小 |
| 中学校 1校<br>(1名) | 篠ノ井西中     |

## 令和元年度 県内の支援の状況[高等学校] (長野県教育委員会事務局)

| 支援が必要な学校数 | 支援員のべ人数 | 支援を希望している生徒数 |
|-----------|---------|--------------|
| 23校       | 30人     | 70人          |

## 日本語指導が必要な児童生徒の受入状況等に関する調査① [文部科学省]

文部科学省HPより (平成29年6月13日公表)

### 「日本語指導が必要な児童生徒の受入状況等に関する調査(平成28年度)」の結果について

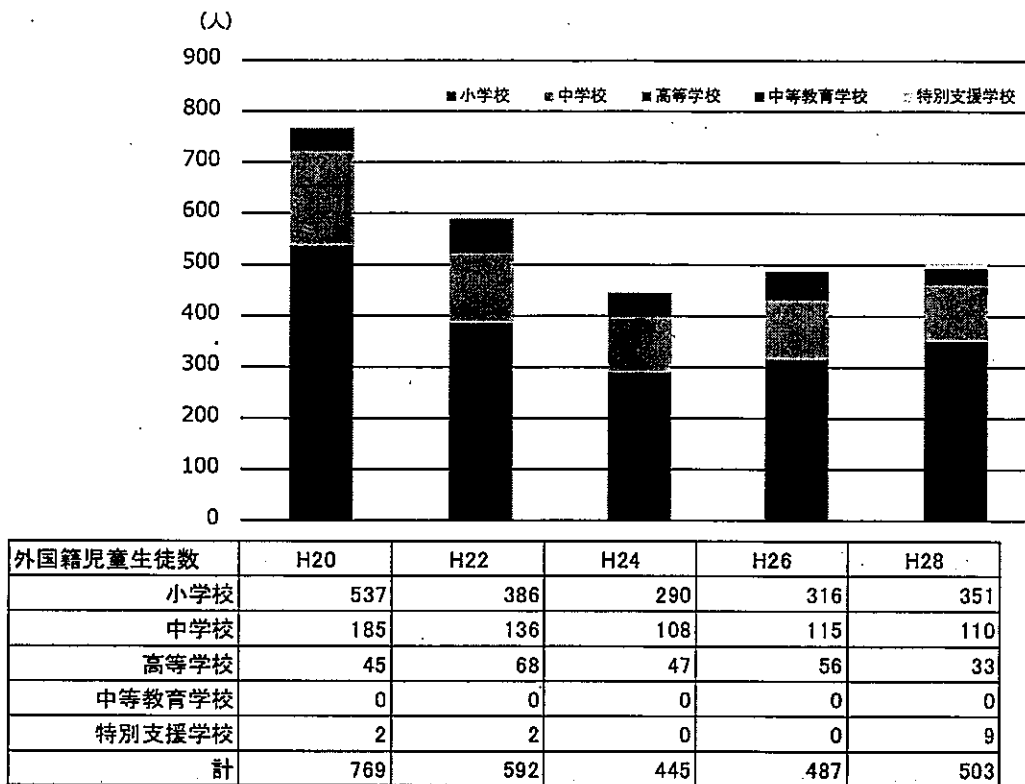
我が国の公立小学校、中学校、高等学校、義務教育学校、中等教育学校及び特別支援学校における日本語指導が必要な児童生徒の受入状況等について、平成28年5月1日現在で行った調査の結果は次のとおりである。

この調査において「日本語指導が必要な児童生徒」とは、「日本語で日常会話が十分にできない児童生徒」及び「日常会話ができて、学年相当の学習言語が不足し、学習活動への参加に支障が生じており、日本語指導が必要な児童生徒」を指す。

なお、この調査は平成3年度より開始し、平成22年度調査まで9月1日現在で行っていたが、平成24年度調査より5月1日現在に改め、2年ごとに調査を実施している。

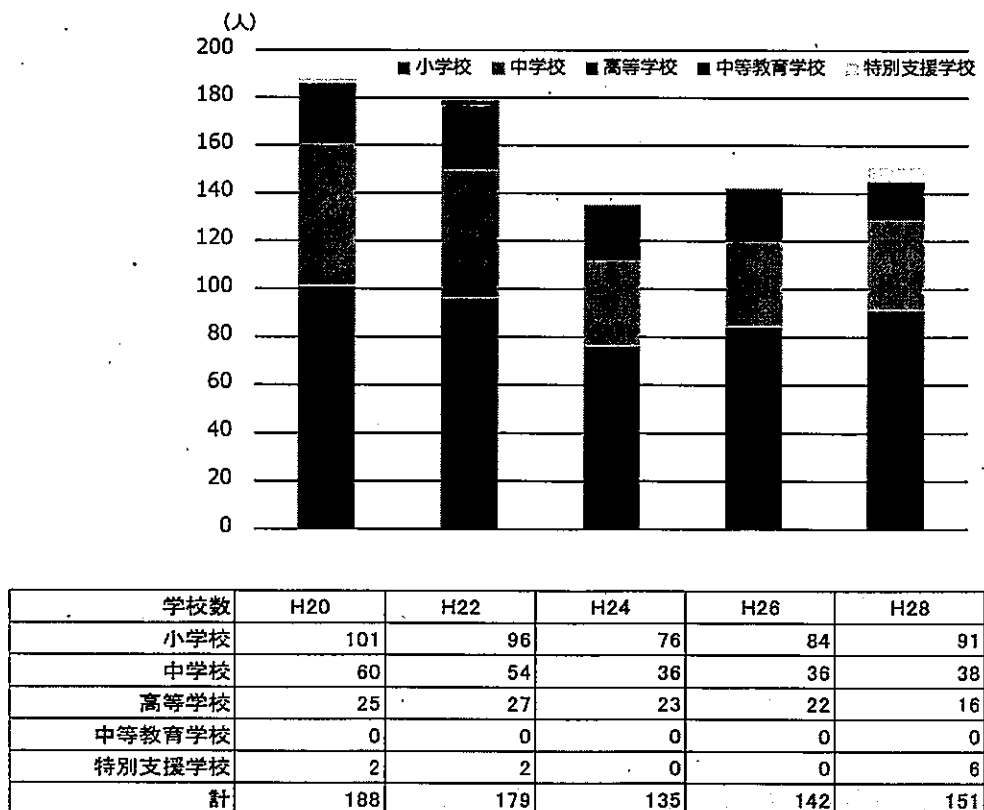
# 日本語指導が必要な児童生徒の受入状況等に関する調査② [文部科学省]

## 日本語指導が必要な外国籍の児童生徒数【長野県】



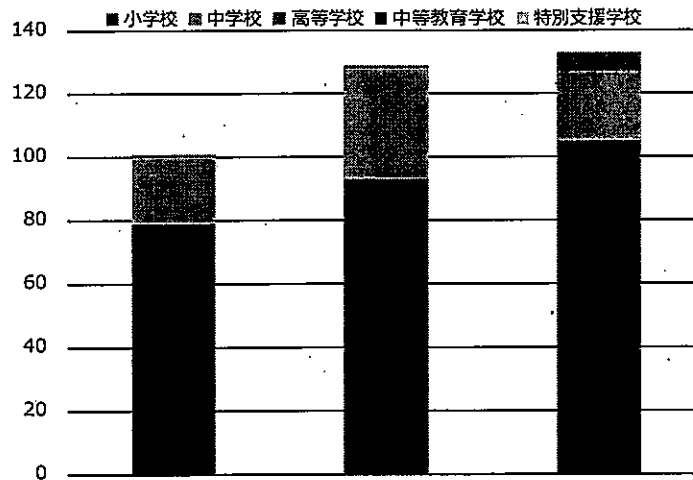
# 日本語指導が必要な児童生徒の受入状況等に関する調査③ [文部科学省]

## 日本語指導が必要な外国籍児童生徒在籍学校数【長野県】



# 日本語指導が必要な児童生徒の受入状況等に関する調査④ [文部科学省]

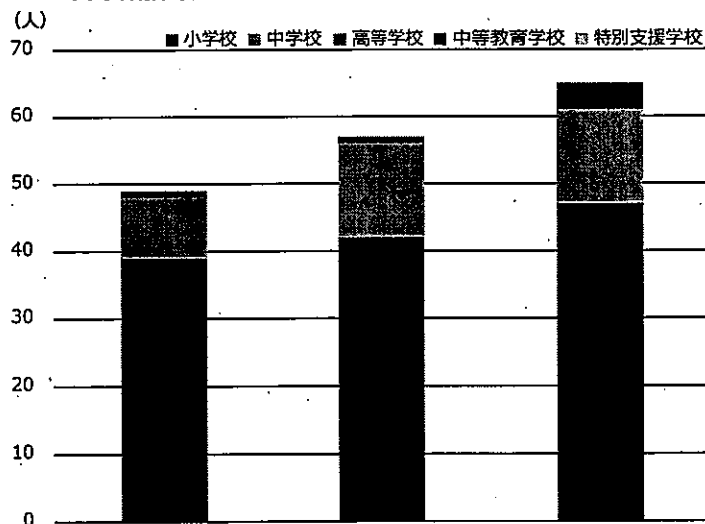
## 日本語指導が必要な日本国籍の児童生徒【長野県】



| 日本国籍児童生徒数 | H24 | H26 | H28 |
|-----------|-----|-----|-----|
| 小学校       | 79  | 93  | 105 |
| 中学校       | 21  | 35  | 22  |
| 高等学校      | 1   | 1   | 6   |
| 中等教育学校    | 0   | 0   | 0   |
| 特別支援学校    | 0   | 0   | 0   |
| 計         | 101 | 129 | 133 |


# 日本語指導が必要な児童生徒の受入状況等に関する調査⑤ [文部科学省]

## 日本語指導が必要な日本国籍児童生徒在籍学校数【長野県】



| 学校数    | H24 | H26 | H28 |
|--------|-----|-----|-----|
| 小学校    | 39  | 42  | 47  |
| 中学校    | 9   | 14  | 14  |
| 高等学校   | 1   | 1   | 4   |
| 中等教育学校 | 0   | 0   | 0   |
| 特別支援学校 | 0   | 0   | 0   |
| 計      | 49  | 57  | 65  |

# 外国人住民統計年齢別構成 [県国際課]



| 年齢層                  | 平成28年  | 平成29年  | 平成30年  |
|----------------------|--------|--------|--------|
| A 0歳～5歳<br>【就学前】     | 1,095  | 1,056  | 1,053  |
| B 6歳～11歳<br>【小学校相当】  | 1,084  | 1,105  | 1,132  |
| C 12歳～14歳<br>【中学校相当】 | 601    | 587    | 578    |
| D 15歳～17歳<br>【高校相当】  | 658    | 708    | 730    |
| E 18歳以上<br>【成人等】     | 27,863 | 29,481 | 32,000 |
|                      | 31,301 | 32,937 | 35,493 |

毎年12月末現在

## 【参考】 外国籍児童生徒の就学状況の推移 [県国際課]

### ■小中学校

|  | H25年  | H26年  | H27年  | H28年  | H29年  | H30年  |
|--|-------|-------|-------|-------|-------|-------|
| 学齢期の外国人住民数 (人)<br>(a)                      | 1,847 | 1,736 | 1,693 | 1,685 | 1,692 | 1,710 |
| 就学している児童生徒数 (人)<br>(b)                     | 1,580 | 1,537 | 1,480 | 1,526 | 1,559 | 1,528 |
| 就学状況不明児童数 (人)<br>(転出、出国、不就学等)<br>(a) - (b) | 267   | 199   | 213   | 159   | 133   | 182   |

(a) = 小・中相当年齢 (6歳～14歳) の外国籍住民数。 ※H25～H27は5月末、H28～H30は、12月末現在。

(b) = 5.1現在

○令和元年度においては、文部科学省通知「外国人の子供の就学状況等調査」により、全国一斉に調査、現在集計中。

調査項目「就学状況の把握状況」「就学状況の把握・就学促進の取組」「各種既定の整備」「指導体制」「支援員等の配置状況」「教育委員会における研修の実施状況」等。

