

(4) 身体障害者・知的障害者及び精神障害者の雇用状況

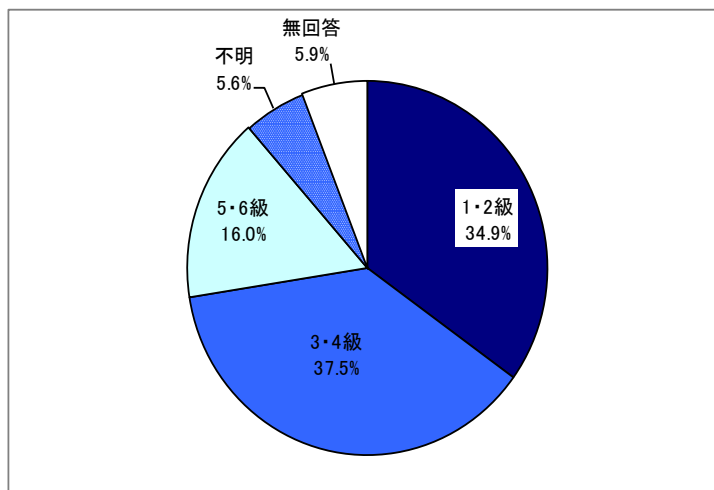
<身体障害者>

等級別にみると、「3・4級」が37.5%（419人）を占め、次いで「1・2級」が34.9%（390人）、「5・6級」が16.0%（179人）となっている。

図 4-1 身体障害者の等級

(単位:人)

身体障害者の等級	回答数
1・2級	390
3・4級	419
5・6級	179
不明	62
無回答	66
計	1,116

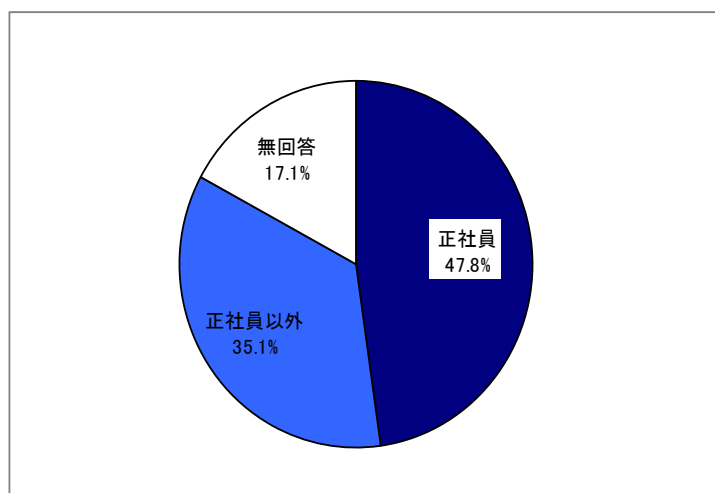


雇用形態別にみると、「正社員」が47.8%（533人）、「正社員以外」が35.1%（392人）となっている。

図 4-2 身体障害者の雇用形態

(単位:人)

身体障害者の雇用形態	回答数
正社員	533
正社員以外	392
無回答	191
計	1,116

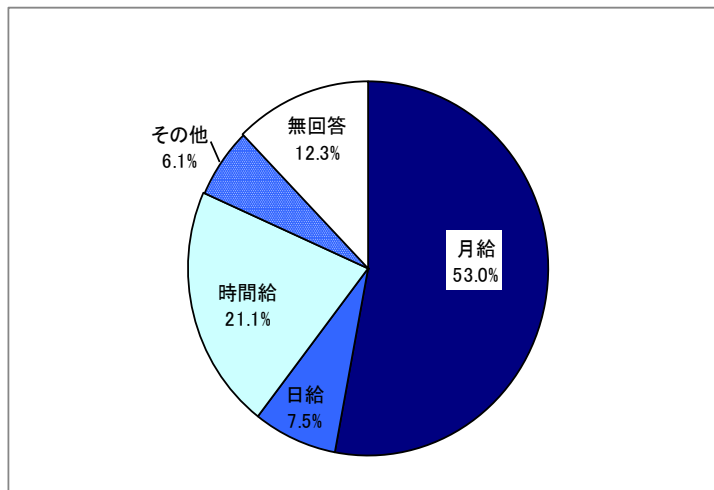


賃金の支払形態別にみると、「月給」が 53.0% (591 人) を占め、次いで「時間給」が 21.1% (236 人)、「日給」が 7.5% (84 人) となっている。

図 4-3 身体障害者の賃金の支払形態

(単位:人)

身体障害者の賃金の支払形態	回答数
月 給	591
日 給	84
時 間 給	236
そ の 他	68
無 回 答	137
計	1,116



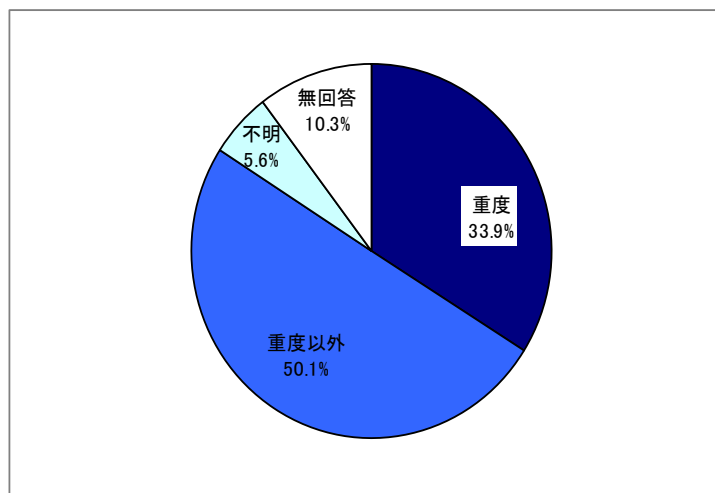
<知的障害者>

程度別にみると、「重度」が 33.9% (115 人)、「重度以外」が 50.1% (170 人) となっている。

図 5-1 知的障害者の程度

(単位:人)

知的障害者の程度	回答数
重 度	115
重度以外	170
不 明	19
無 回 答	35
計	339

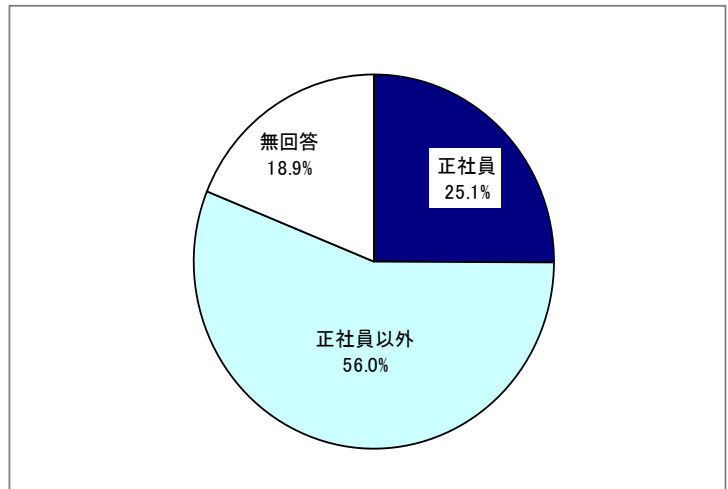


雇用形態別にみると、「正社員」が25.1%（85人）、「正社員以外」が56.0%（190人）となっている。

図 5-2 知的障害者の雇用形態

(単位:人)

知的障害者の雇用形態	回答数
正社員	85
正社員以外	190
無回答	64
計	339

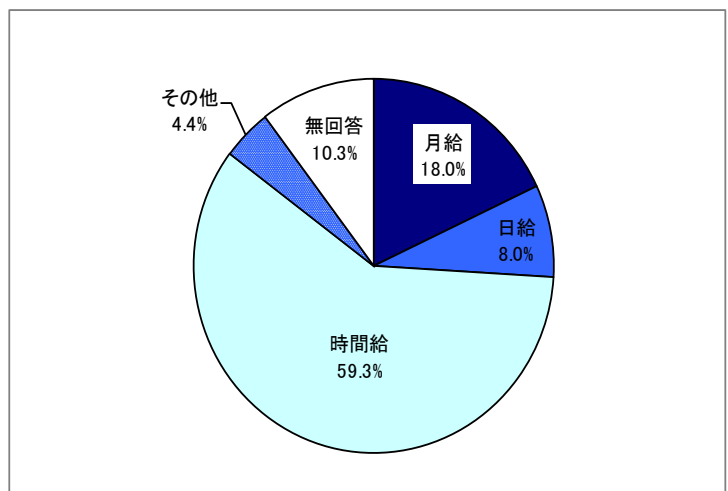


賃金の支払形態別にみると、「時間給」が59.3%（201人）を占め、次いで「月給」が18.0%（61人）、「日給」が8.0%（27人）となっている。

図 5-3 知的障害者の賃金の支払形態

(単位:人)

知的障害者の賃金の支払形態	回答数
月給	61
日給	27
時間給	201
その他	15
無回答	35
計	339



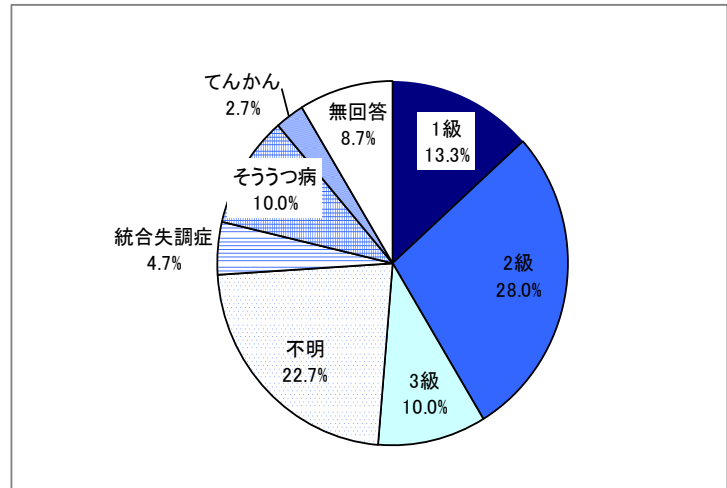
<精神障害者>

精神障害者であることの確認方法としては、精神障害者保健福祉手帳により確認する場合と、医師の診断書等により確認する場合があるが、事業所が「精神障害者保健福祉手帳により確認している」者は74.0%（111人）、「医師の診断書等により確認している」者は17.3%（26人）となっている。精神障害者保健福祉手帳の等級で最も高いのは「2級」で28.0%（42人）、医師の診断書等による確認のうち最も多い疾病は「そううつ病」で10.0%（15人）となっている。

図 6-1 精神障害者の等級・疾病

(単位:人)

精神障害者の等級・疾病		回答数
に者（ よ保1 り健 場福精 合認社神 し手障 て帳害	1級	20
	2級	42
	3級	15
	不明	34
いり断（ る確書医1 場認等師） 合しにの以 てよ診外	総合失調症	7
	そううつ病	15
	てんかん	4
無回答		13
合計		150

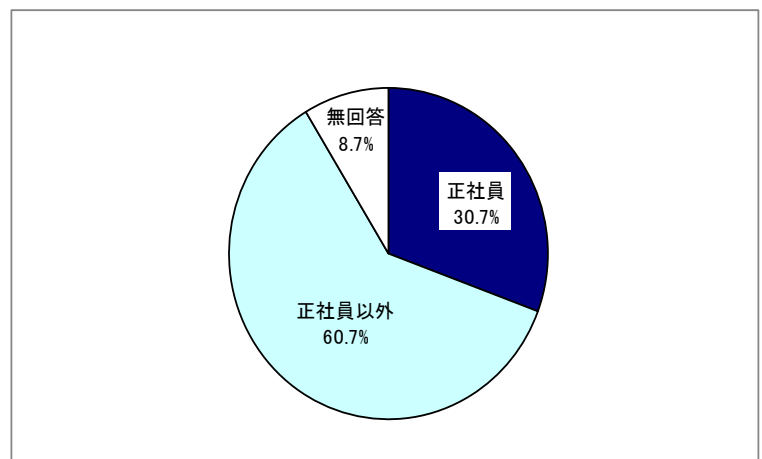


雇用形態別にみると、「正社員」が30.7%（46人）、「正社員以外」が60.7%（91人）となっている。

図 6-2 精神障害者の雇用形態

(単位:人)

精神障害者の雇用形態	回答数
正社員	46
正社員以外	91
無回答	13
計	150



賃金の支払形態別にみると、「時間給」が58.7%（88人）を占め、次いで「月給」が25.3%（38人）、「その他」が4.0%（6人）となっている。

図 6-3 精神障害者の賃金の支払形態

(単位:人)

精神障害者の賃金の支払形態	回答数
月 給	38
日 給	4
時間給	88
そ の 他	6
無 回 答	14
計	150

