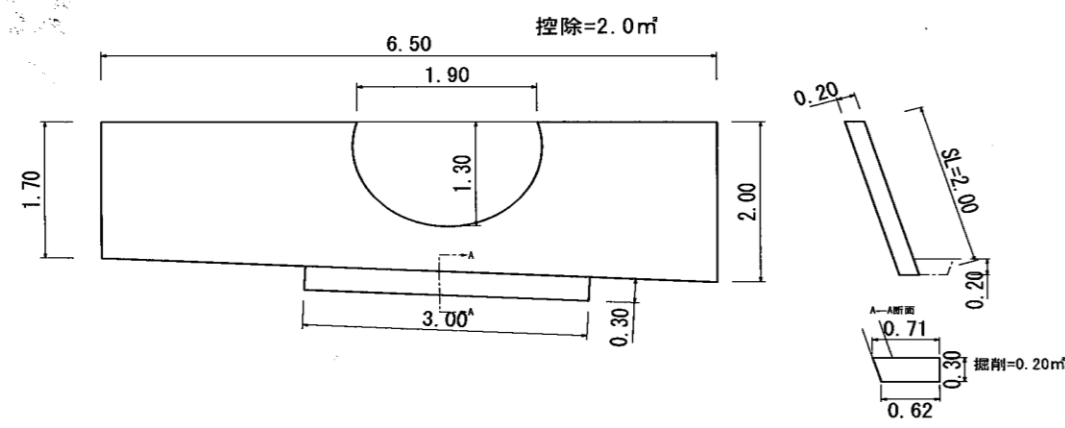
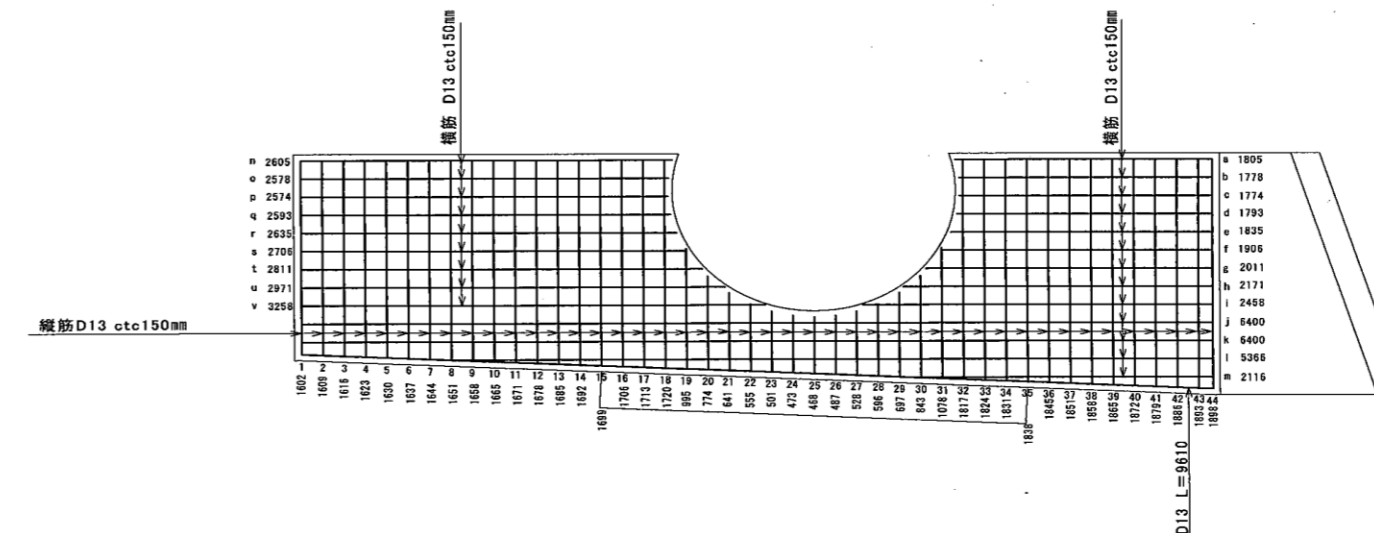


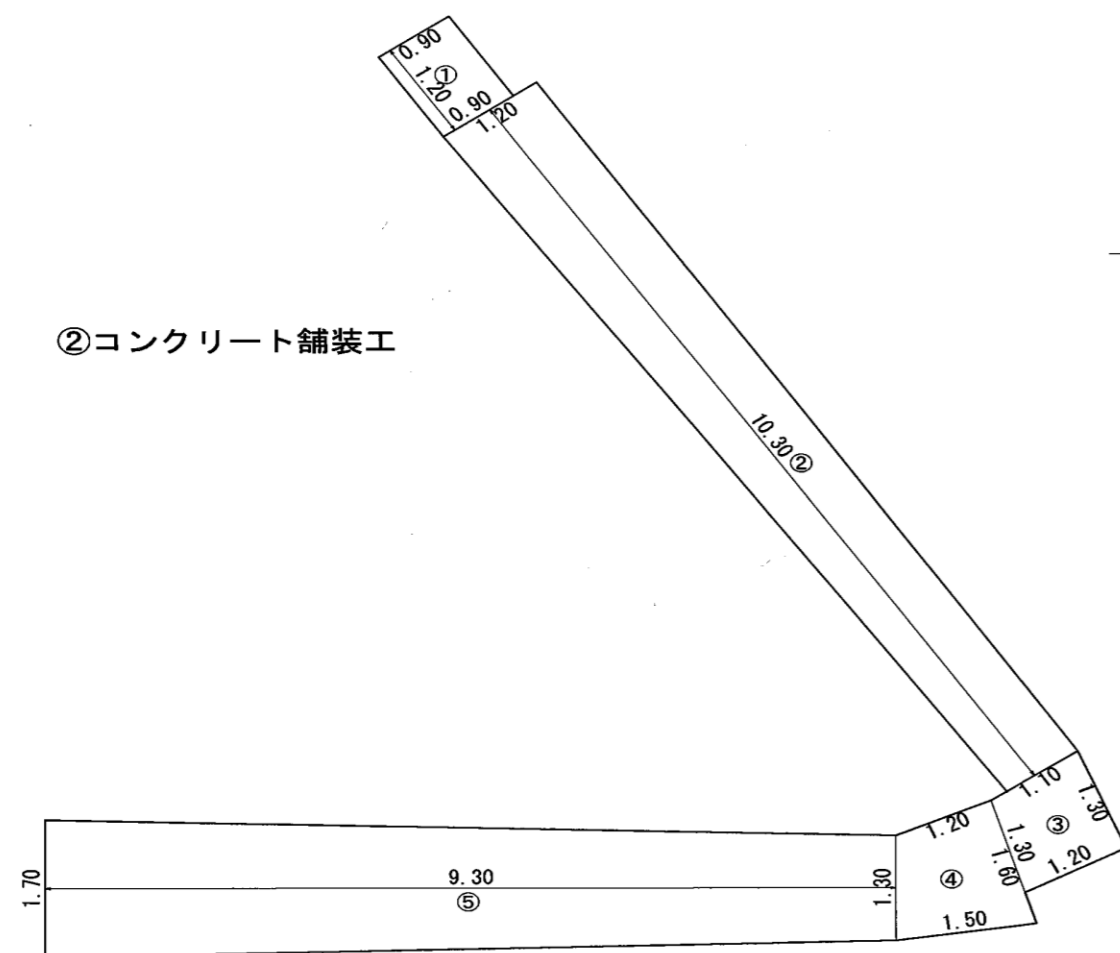
①張コンクリート壁



土 工		
人力掘削	0.2 × 6.5	= 1.3
	0.2 × 3.0	= 0.6
		計 1.9m ³
埋戻し 人カ 雑草あり	0.2 × 6.5	= 1.3m ³
発生土運搬 0.7t, 人カ掘込, 運搬距離 7m		= 0.6m ³
コンクリート		
	(1.7+2.0) / 2 × 6.5 - 2.0	× 0.2 = 2.00
底部補強Co	0.2 × 3.0	= 0.60
	Co : 18-8-25BB (w/c 40%以下)	計 2.60 × 1.2 = 3.1m ³
型 枠	(1.7+2.0) / 2 × 6.5 - 2.0	= 10.0m ²
鉄筋工	SD345 D13	248.5kg



②コンクリート舗装工



舗装面積		
①	0.9 × 1.2	= 1.1
②	(1.2+1.1) / 2 × 10.3	= 11.8
③	(1.1+1.2) / 2 × 1.3	= 1.5
④	(1.2+1.5) / 2 × (1.3+1.6) / 2	= 2.0
⑤	(1.3+1.7) / 2 × 9.3	= 14.0
		面積計 = 30.4m ²

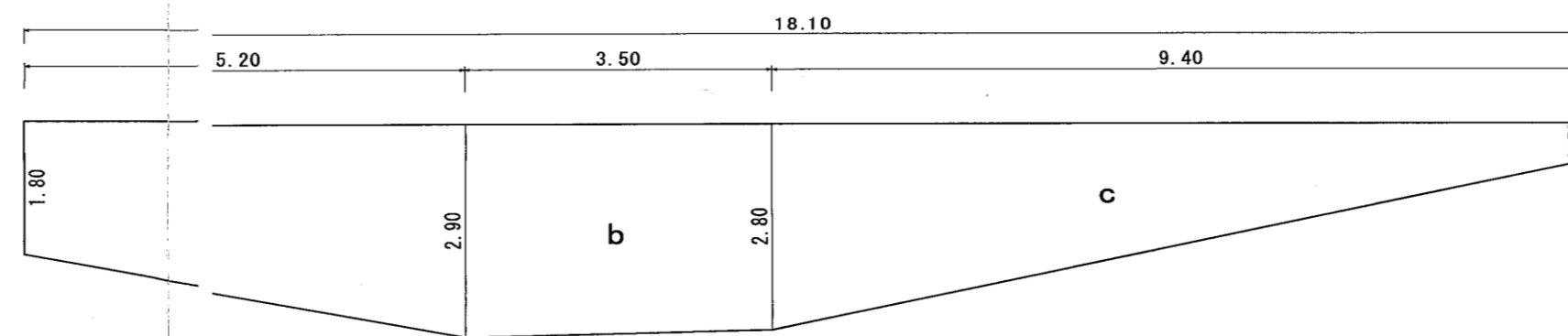
コンクリート舗装工		
	18-8-25BB (w/c 40%以下) t=100mm	A=30.4m ²
路盤工	系5砕石(RC-40) t=100mm	A=30.4m ²
溶接金網	(6×150×150)	A=30.4m ²

土 工		
機械掘削工 4型H 山形15m ³	30.4 × 0.1	= 3.0m ³
発生土運搬 0.7t, 山形15m ³ , 運搬距離 7m		= 3.0m ³
Co 構造物取壊し(雑草掘削)	30.4 × 0.1	= 3.0m ³
殺運搬 Co 雑草掘削 0.05t/50kg		= 3.0m ³

①+③数量合計

土 工		
人力掘削工	1.9+3.6	6.0m ³
埋戻し 人カ 雑草あり		5.0m ³
発生土運搬 0.7t, 人カ掘込, 運搬距離 7m		1.0m ³
張コンクリート壁		
Co 18-8-25BB (w/c 40%以下)	3.1+9.12	13.0m ³
型 枠	10.0+38.0	48.0m ²
鉄筋工	SD345 D13 248.5+946.5	1,195kg

③張コンクリート壁



土 工		
人力掘削	0.2 × 18.1	= 3.6m ³
埋戻し 人カ 雑草あり		= 3.6m ³
コンクリート		
	Co : 18-8-25BB (w/c 40%以下)	38 × 0.2 × 1.2 = 9.12m ³
型 枠		
a	(1.8+2.9) / 2 × 5.2	= 12.2
b	(2.9+2.8) / 2 × 3.5	= 10.0
c	(2.8+0.5) / 2 × 9.4	= 15.5
		型枠面積計 = 38m ²
鉄筋工	SD345 D13	946.5kg

