

## 2 その他（P T A以外の諸団体）の会計

### (1) 収 入（表5～8、図9～12）

その他の会計収入総額は9億7,745万6千円で、学校種類別にみると表5のとおりである。

表5 学校種別・費目別その他の会計収入内訳

（単位：千円）

区 分	会 費	入 会 金	施設・設 備実 設 充費	前 年 繰 越 金	そ の 他	合 計		
							構成比	
幼 稚 園	-	-	-	-	-	-	0.0%	
小 学 校	7,284	58	4,320	31,541	45,468	88,671	9.1%	
中 学 校	41,349	3,502	1,976	70,746	32,751	150,324	15.4%	
盲・ろう・養護学校	355	-	-	742	353	1,450	0.1%	
高 等 学 校	全日制	245,500	62,787	55,165	210,241	126,408	700,101	71.6%
	定時制	4,690	1,364	-	5,625	1,722	13,401	1.4%
	通信制	990	990	-	598	143	2,721	0.3%
専 修 学 校	16,595	-	-	3,856	337	20,788	2.1%	
合 計		316,763	68,701	61,461	323,349	207,182	977,456	100.0%
	構成比	32.4%	7.0%	6.3%	33.1%	21.2%	100.0%	

図9 収入総額の学校種類別割合

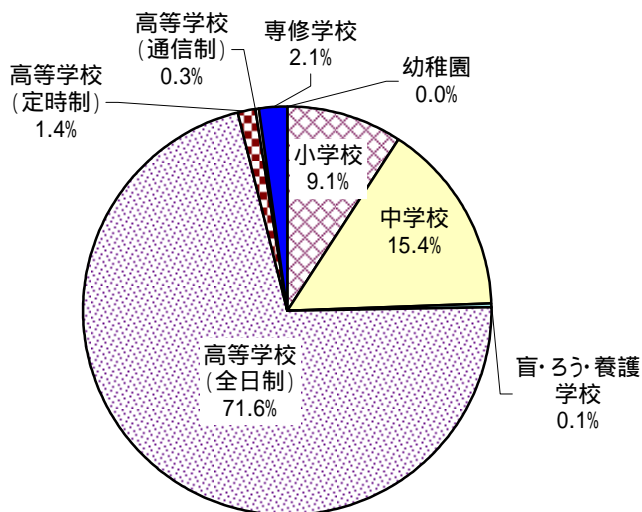
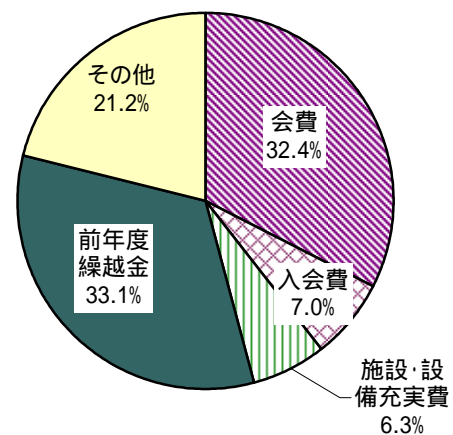


図10 収入総額の費目別割合



学校種別・団体別に、その他の会計収入内訳をみると、表6のとおりである。

また、費目別・団体別にその他の会計収入内訳をみると、表7のとおりである。

表6 学校種別・団体別その他の会計収入内訳

(単位：千円)

区 分	同窓会	後援会	期成同盟会	記念事業	その他	合 計	構成比	
幼稚園	-	-	-	-	-	-	0.0%	
小学校	5,303	4,252	-	11,655	67,461	88,671	9.1%	
中学校	51,532	39,515	365	12,568	46,344	150,324	15.4%	
盲・ろう・養護学校	829	621	-	-	-	1,450	0.1%	
高等学校	全日制	287,564	237,166	-	94,185	81,186	700,101	71.6%
	定時制	5,853	5,132	-	-	2,416	13,401	1.4%
	通信制	2,578	-	-	-	143	2,721	0.3%
専修学校	7,156	11,743	-	-	1,889	20,788	2.1%	
合計		360,815	298,429	365	118,408	199,439	977,456	100.0%
	構成比	36.9%	30.5%	0.0%	12.1%	20.4%	100.0%	

図11 学校種別の団体別内訳

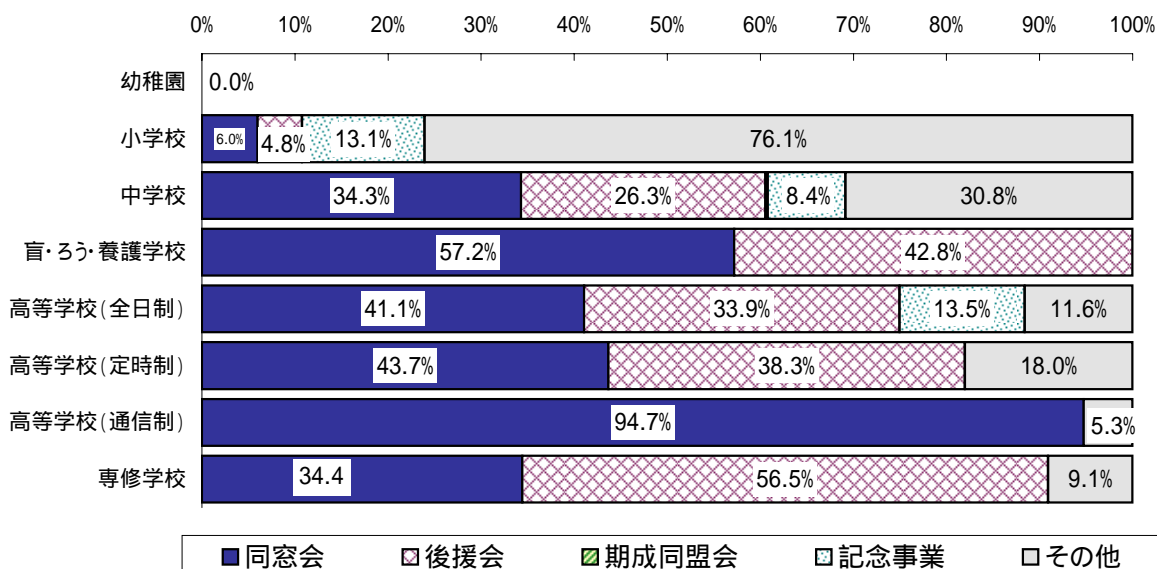
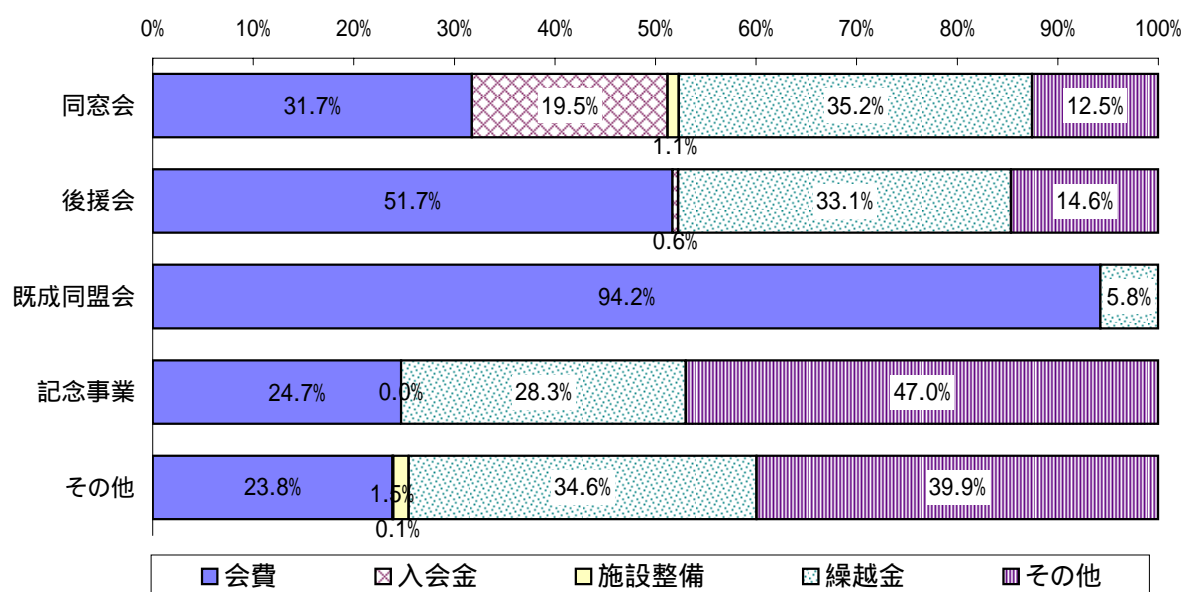


表7 団体別・費目別その他の会計収入内訳

(単位：千円)

区 分	同窓会	後援会	期成同盟会	記念事業	その他	合 計	
						金額	構成比
会 費	117,576	142,085	297	4,106	52,699	316,763	32.4%
入 会 金	66,857	1,596	-	-	248	68,701	7.0%
施設・設備充実費	4,040	-	-	52,815	4,606	61,461	6.3%
前年度繰越金	128,385	89,025	68	34,958	70,913	323,349	33.1%
そ の 他	43,957	65,723	-	26,529	70,973	207,182	21.2%
合計	360,815	298,429	365	118,408	199,439	977,456	100.0%
構成比	36.9%	30.5%	0.0%	12.1%	20.4%	100.0%	

図12 団体別・費目別の収入内訳



学校種類別に、収入の内訳の推移をみると表8のとおりである。

表8 その他の会計（収入）の推移

（単位：千円・％）

区 分		8	14	15	16	17	18	前年比
小 学 校	同 窓 会	4,726	4,784	4,671	5,584	5,556	5,303	4.6
	後 援 会	9,540	4,536	4,366	4,279	4,554	4,252	6.6
	期 成 同 盟 会	164	93	93	214	-	-	-
	記 念 事 業	31,457	37,654	49,134	10,084	13,658	11,655	14.7
	そ の 他	64,836	70,098	67,698	81,030	66,664	67,461	1.2
	合 計	110,723	117,165	125,962	101,191	90,432	88,671	1.9
中 学 校	同 窓 会	32,810	37,554	40,909	42,758	48,249	51,532	6.8
	後 援 会	43,851	37,638	38,335	40,469	41,188	39,515	4.1
	期 成 同 盟 会	322	415	416	409	392	365	6.9
	記 念 事 業	104,060	32,460	32,339	23,258	21,442	12,568	41.4
	そ の 他	40,510	48,485	44,835	42,225	47,785	46,344	3.0
	合 計	221,553	156,552	156,834	149,119	159,056	150,324	5.5
盲・ろう・ 養護学校	同 窓 会	425	-	649	671	739	829	12.2
	後 援 会	827	671	1,043	1,037	999	621	37.8
	期 成 同 盟 会	-	-	-	-	-	-	-
	記 念 事 業	-	-	-	-	-	-	-
	そ の 他	-	-	-	-	-	-	-
	合 計	1,252	671	1,692	1,708	1,738	1,450	16.6
高等 学校 (全日 制)	同 窓 会	259,067	257,191	280,142	270,004	274,486	287,564	4.8
	後 援 会	239,550	245,271	256,482	233,623	223,972	237,166	5.9
	期 成 同 盟 会	-	-	-	1,320	1,220	-	皆減
	記 念 事 業	84,182	147,237	46,893	31,901	41,373	94,185	127.6
	そ の 他	79,440	172,636	146,141	59,098	69,723	81,186	16.4
	合 計	662,239	822,335	729,658	595,946	610,774	700,101	14.6
高等 学校 (定 時制)	同 窓 会	4,605	4,792	4,986	5,943	6,020	5,853	2.8
	後 援 会	9,757	4,836	4,116	4,252	5,772	5,132	11.1
	期 成 同 盟 会	-	-	-	-	-	-	-
	記 念 事 業	815	733	633	-	-	-	-
	そ の 他	2,144	1,762	2,080	1,007	2,487	2,416	2.9
	合 計	17,321	12,123	11,815	11,202	14,279	13,401	6.1

(2) 支 出 (表 9 ~ 1 0、図 1 3 )

その他の会計支出総額は6億4,664万5千円で、  
うち「PTA等活動運営費」が37.9%、「教育のために  
支出した経費」が62.1%である。

「教育のために支出した経費」では、「学習活動費」  
が74.6%で最も多くなっている。

図13 支出総額の内訳

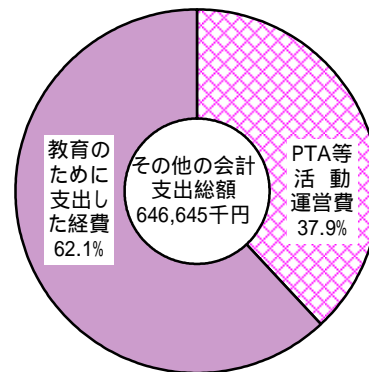


表 9 学校種別・費目別その他の会計支出内訳

(単位：千円)

区 分	PTA等 活動 運営費	教 育 の た め に 支 出 し た 経 費						合 計		
		通 常 運 営 費	福 利 厚 生 教 養 費	施 設 ・ 設 備 充 実 費	学 習 活 動 費	そ の 他	小 計		構 成 比	
幼 稚 園	-	-	-	-	-	-	-	0	0.0%	
小 学 校	16,763	3,770	30	3,010	21,016	4,629	32,455	49,218	7.6%	
中 学 校	16,579	3,337	62	3,092	45,956	5,250	57,697	74,276	11.5%	
盲・ろう・ 養護学校	274	-	-	-	166	-	166	440	0.1%	
高 等 学 校	全日制	195,864	3,025	63	56,162	221,804	17,113	298,167	494,031	76.4%
	定時制	4,833	732	2	-	2,754	481	3,969	8,802	1.4%
	通信制	1,544	426	-	-	241	143	810	2,354	0.4%
専 修 学 校	9,498	553	26	-	7,447	-	8,026	17,524	2.7%	
合 計		245,355	11,843	183	62,264	299,384	27,616	401,290	646,645	100%
	構成比	37.9%	3.0%	0.0%	15.5%	74.6%	6.9%	62.1%	100.0%	

(注) 「その他」は、公費に組み入れられた寄付金、(独)日本スポーツ振興センター掛金等を含む。

学校種類別に、支出の内訳の推移をみると表10のとおりである。

表10 その他の会計（支出）の推移

（単位：千円・％）

区 分		8	14	15	16	17	18	対前年度 増加率	
小 学 校	P T A等活動運営費	10,929	24,981	26,175	16,769	18,373	16,763	8.8%	
	支出した 教育の ための 経費に	通常運営費	3,309	3,690	3,861	4,892	4,536	3,770	16.9%
		福利厚生教養費	490	71	91	194	196	30	84.7%
		施設・設備充実費	1,663	11,992	4,386	4,149	2,520	3,010	19.4%
		学習活動費	48,402	28,470	45,197	34,572	26,269	21,016	20.0%
		その他	13,419	12,738	1,674	818	4,636	4,629	0.2%
	合 計	78,212	81,942	81,384	61,394	56,530	49,218	12.9%	
中 学 校	P T A等活動運営費	70,881	20,129	21,452	21,564	15,809	16,579	4.9%	
	支出した 教育の ための 経費に	通常運営費	6,162	4,626	4,864	4,721	2,802	3,337	19.1%
		福利厚生教養費	-	40	43	37	7	62	785.7%
		施設・設備充実費	6,104	9,640	7,360	4,136	12,569	3,092	75.4%
		学習活動費	84,044	47,440	52,156	47,701	45,887	45,956	0.2%
		その他	5,134	4,352	2,194	1,478	4,732	5,250	10.9%
	合 計	172,325	86,227	88,069	79,637	81,806	74,276	9.2%	
盲・ろう・養護学校	P T A等活動運営費	684	578	963	1,134	869	274	68.5%	
	支出した 教育の ための 経費に	通常運営費	-	-	-	-	-	-	-
		福利厚生教養費	-	-	-	-	-	-	-
		施設・設備充実費	-	-	-	-	-	-	-
		学習活動費	-	-	154	-	127	166	30.7%
		その他	-	-	-	-	-	-	-
	合 計	684	578	1,117	1,134	996	440	55.8%	
高等 学校 （全 日制）	P T A等活動運営費	178,336	224,804	205,027	183,928	165,038	195,864	18.7%	
	支出した 教育の ための 経費に	通常運営費	8,183	2,082	3,532	3,085	1,801	3,025	68.0%
		福利厚生教養費	130	49	6	-	-	63	皆増
		施設・設備充実費	45,295	19,804	8,966	1,408	10,408	56,162	439.6%
		学習活動費	184,771	265,717	272,999	194,124	194,398	221,804	14.1%
		その他	37,400	64,933	20,412	22,393	27,368	17,113	37.5%
	合 計	454,115	577,389	510,942	404,938	399,013	494,031	23.8%	
高等 学校 （定 時制）	P T A等活動運営費	3,189	4,145	4,085	5,308	4,201	4,833	15.0%	
	支出した 教育の ための 経費に	通常運営費	122	552	498	732	240	732	205.0%
		福利厚生教養費	-	-	-	-	-	2	皆増
		施設・設備充実費	-	163	311	-	645	-	皆減
		学習活動費	4,463	3,237	3,523	2,902	2,607	2,754	5.6%
		その他	83	318	76	59	214	481	124.8%
	合 計	7,857	8,415	8,493	9,001	7,907	8,802	11.3%	