

2 その他（PTA以外の諸団体）の会計

(1) 収入（表5～8、図9～12）

その他の会計収入総額は9億159万円で、学校種類別にみると表5のとおりである。

表5 学校種別・費目別その他の会計収入内訳

（単位：千円）

区 分	会 費	入 会 金	施設・設 備実 設 充費	前 年 繰 越 金	そ の 他	合 計		
							構 成 比	
幼 稚 園	-	-	-	-	-	-	0.0%	
小 学 校	6,317	443	3,431	43,542	45,436	99,169	11.0%	
中 学 校	49,263	3,802	492	78,742	45,721	178,020	19.7%	
特 別 支 援 学 校	463	-	-	1,010	159	1,632	0.2%	
高 等 学 校	全 日 制	221,869	56,191	4,861	180,856	125,855	589,632	65.4%
	定 時 制	4,409	1,339	-	4,358	1,899	12,005	1.3%
	通 信 制	780	1,100	-	367	160	2,407	0.3%
専 修 学 校	15,143	-	-	3,266	316	18,725	2.1%	
合 計		298,244	62,875	8,784	312,141	219,546	901,590	100.0%
	構 成 比	33.1%	7.0%	1.0%	34.6%	24.4%	100.0%	

図9 収入総額の学校種類別割合

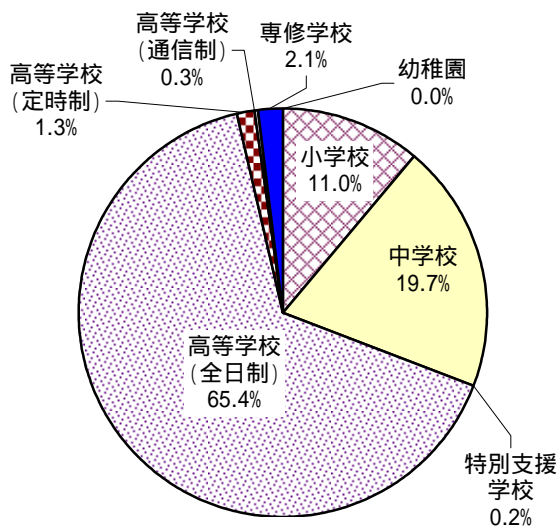
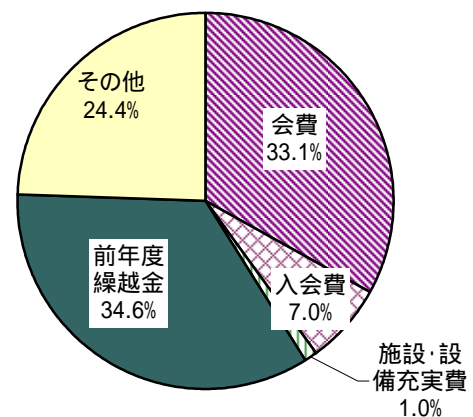


図10 収入総額の費目別割合



学校種別・団体別に、その他の会計収入内訳をみると、表6のとおりである。

また、費目別・団体別にその他の会計収入内訳をみると、表7のとおりである。

表6 学校種別・団体別その他の会計収入内訳

(単位：千円)

区 分	同窓会	後援会	期成同盟会	記念事業	その他	合 計	構成比	
幼稚園	-	-	-	-	-	-	0.0%	
小学校	4,852	4,450	-	15,554	74,313	99,169	11.0%	
中学校	51,853	42,284	350	40,206	43,327	178,020	19.7%	
特別支援学校	1,000	632	-	-	-	1,632	0.2%	
高等学校	全日制	285,234	203,368	744	29,622	70,664	589,632	65.4%
	定時制	4,791	5,254	-	-	1,960	12,005	1.3%
	通信制	2,248	-	-	-	159	2,407	0.3%
専修学校	7,014	10,427	-	-	1,284	18,725	2.1%	
合計		356,992	266,415	1,094	85,382	191,707	901,590	100.0%
	構成比	39.6%	29.5%	0.1%	9.5%	21.3%	100.0%	

図11 学校種別の団体別内訳

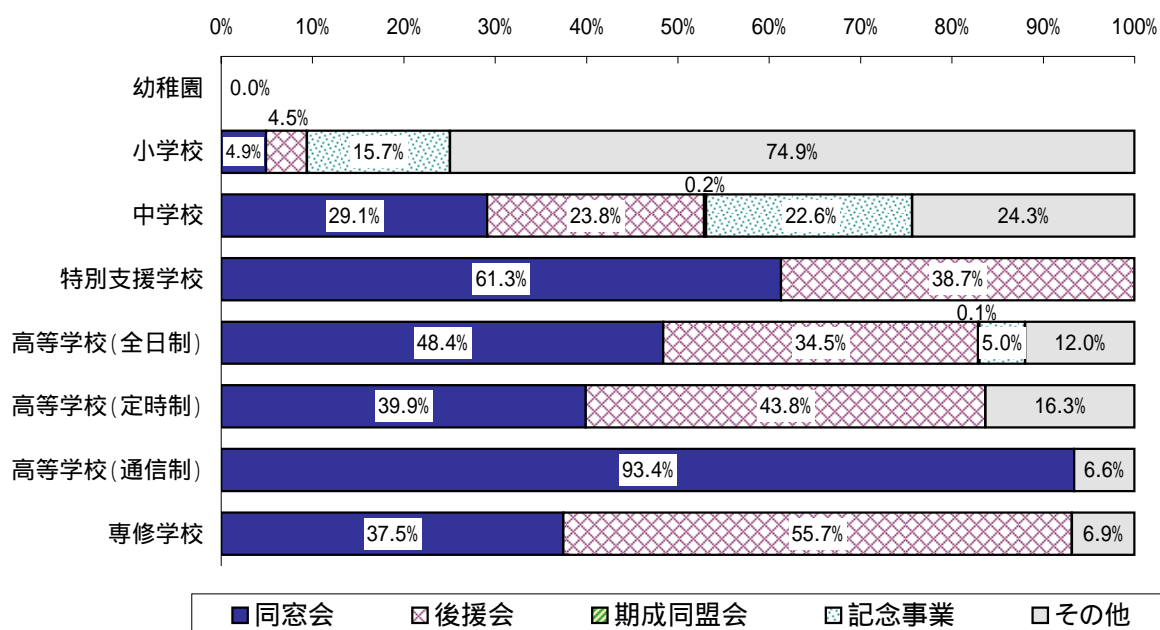
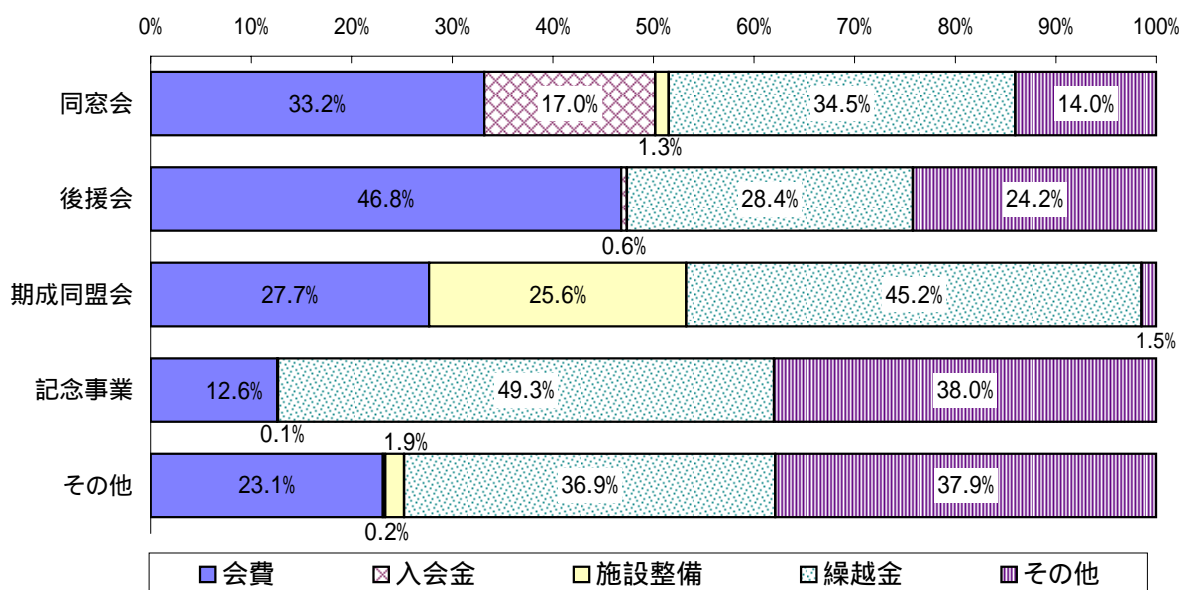


表7 団体別・費目別その他の会計収入内訳

(単位：千円)

区 分	同窓会	後援会	期成同盟会	記念事業	その他	合 計	
							構成比
会 費	118,377	124,613	303	10,722	44,229	298,244	33.1%
入 会 金	60,800	1,596	-	-	479	62,875	7.0%
施設・設備充実費	4,792	-	280	100	3,612	8,784	1.0%
前年度繰越金	123,031	75,723	495	42,112	70,780	312,141	34.6%
そ の 他	49,992	64,483	16	32,448	72,607	219,546	24.4%
合計	356,992	266,415	1,094	85,382	191,707	901,590	100.0%
構成比	39.6%	29.5%	0.1%	9.5%	21.3%	100.0%	

図12 団体別・費目別の収入内訳



学校種類別に、収入の内訳の推移をみると表8のとおりである。

表8 その他の会計（収入）の推移

（単位：千円・％）

区 分		9	15	16	17	18	19	対前年度 増加率
小 学 校	同 窓 会	6,398	4,671	5,584	5,556	5,303	4,852	8.5
	後 援 会	8,968	4,366	4,279	4,554	4,252	4,450	4.7
	期 成 同 盟 会	96	93	214	-	-	-	-
	記 念 事 業	40,505	49,134	10,084	13,658	11,655	15,554	33.5
	そ の 他	67,627	67,698	81,030	66,664	67,461	74,313	10.2
	合 計	123,594	125,962	101,191	90,432	88,671	99,169	11.8
中 学 校	同 窓 会	34,121	40,909	42,758	48,249	51,532	51,853	0.6
	後 援 会	45,908	38,335	40,469	41,188	39,515	42,284	7.0
	期 成 同 盟 会	401	416	409	392	365	350	4.1
	記 念 事 業	91,314	32,339	23,258	21,442	12,568	40,206	219.9
	そ の 他	34,503	44,835	42,225	47,785	46,344	43,327	6.5
	合 計	206,247	156,834	149,119	159,056	150,324	178,020	18.4
特 別 支 援 学 校	同 窓 会	377	649	671	739	829	1,000	20.6
	後 援 会	721	1,043	1,037	999	621	632	1.8
	期 成 同 盟 会	-	-	-	-	-	-	-
	記 念 事 業	2,280	-	-	-	-	-	-
	そ の 他	-	-	-	-	-	-	-
	合 計	3,378	1,692	1,708	1,738	1,450	1,632	12.6
高 等 学 校 （ 全 日 制 ）	同 窓 会	252,165	280,142	270,004	274,486	287,564	285,234	0.8
	後 援 会	243,513	256,482	233,623	223,972	237,166	203,368	14.3
	期 成 同 盟 会	-	-	1,320	1,220	-	744	皆増
	記 念 事 業	7,094	46,893	31,901	41,373	94,185	29,622	68.5
	そ の 他	75,453	146,141	59,098	69,723	81,186	70,664	13.0
	合 計	578,225	729,658	595,946	610,774	700,101	589,632	15.8
高 等 学 校 （ 定 時 制 ）	同 窓 会	5,380	4,986	5,943	6,020	5,853	4,791	18.1
	後 援 会	10,518	4,116	4,252	5,772	5,132	5,254	2.4
	期 成 同 盟 会	-	-	-	-	-	-	-
	記 念 事 業	-	633	-	-	-	-	-
	そ の 他	2,197	2,080	1,007	2,487	2,416	1,960	18.9
	合 計	18,095	11,815	11,202	14,279	13,401	12,005	10.4

(2) 支 出 (表9～10、図13)

その他の会計支出総額は5億8,379万9千円で、
うち「PTA等活動運営費」が41.0%、「教育のために
支出した経費」が59.0%である。

「教育のために支出した経費」では、「学習活動費」
が81.9%で最も多くなっている。

図13 支出総額の内訳

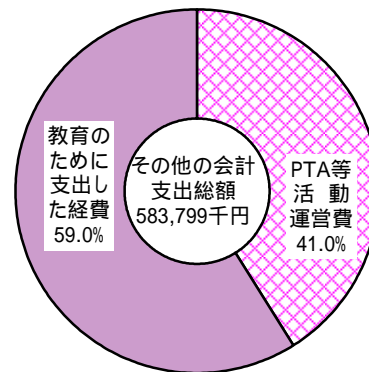


表9 学校種別・費目別その他の会計支出内訳

(単位：千円)

区 分	PTA等 活動 運営費	教 育 の た め に 支 出 し た 経 費						合 計		
		通 常 運 営 費	福 利 厚 生 教 養 費	施 設 ・ 設 備 充 実 費	学 習 活 動 費	そ の 他	小 計		構 成 比	
幼 稚 園	-	-	-	-	-	-	-	0	0.0%	
小 学 校	13,177	2,809	130	6,479	24,486	1,234	35,138	48,315	8.3%	
中 学 校	27,140	4,555	-	3,657	56,913	7,268	72,393	99,533	17.0%	
特別支援学校	314	-	-	-	165	-	165	479	0.1%	
高 等 学 校	全日制	184,663	3,059	5	7,814	191,044	23,004	224,926	409,589	70.2%
	定時制	4,032	298	2	-	3,082	1,146	4,528	8,560	1.5%
	通信制	1,273	395	-	-	169	159	723	1,996	0.3%
専 修 学 校	8,618	429	37	6	6,236	1	6,709	15,327	2.6%	
合 計		239,217	11,545	174	17,956	282,095	32,812	344,582	583,799	100%
	構成比	41.0%	3.4%	0.1%	5.2%	81.9%	9.5%	59.0%	100.0%	

(注) 「その他」は、公費に組み入れられた寄付金、(独)日本スポーツ振興センター掛金等を含む。

学校種類別に、支出の内訳の推移をみると表10のとおりである。

表10 その他の会計（支出）の推移

（単位：千円・％）

区 分		9	15	16	17	18	19	対前年度 増加率
小 学 校	P T A等活動運営費	37,114	26,175	16,769	18,373	16,763	13,177	21.4%
	支出した教育のために 通常運営費	3,671	3,861	4,892	4,536	3,770	2,809	25.5%
	福利厚生教養費	576	91	194	196	30	130	333.3%
	施設・設備充実費	6,283	4,386	4,149	2,520	3,010	6,479	115.2%
	学習活動費	33,939	45,197	34,572	26,269	21,016	24,486	16.5%
	その他	13,766	1,674	818	4,636	4,629	1,234	73.3%
	合 計	95,349	81,384	61,394	56,530	49,218	48,315	1.8%
中 学 校	P T A等活動運営費	43,746	21,452	21,564	15,809	16,579	27,140	63.7%
	支出した教育のために 通常運営費	3,593	4,864	4,721	2,802	3,337	4,555	36.5%
	福利厚生教養費	-	43	37	7	62	-	皆減
	施設・設備充実費	13,821	7,360	4,136	12,569	3,092	3,657	18.3%
	学習活動費	89,614	52,156	47,701	45,887	45,956	56,913	23.8%
	その他	10,534	2,194	1,478	4,732	5,250	7,268	38.4%
	合 計	161,308	88,069	79,637	81,806	74,276	99,533	34.0%
特別 支援 学校	P T A等活動運営費	703	963	1,134	869	274	314	14.6%
	支出した教育のために 通常運営費	-	-	-	-	-	-	-
	福利厚生教養費	-	-	-	-	-	-	-
	施設・設備充実費	-	-	-	-	-	-	-
	学習活動費	2,080	154	-	127	166	165	0.6%
	その他	-	-	-	-	-	-	-
	合 計	2,783	1,117	1,134	996	440	479	8.9%
高等 学校 （全 日制）	P T A等活動運営費	163,820	205,027	183,928	165,038	195,864	184,663	5.7%
	支出した教育のために 通常運営費	6,712	3,532	3,085	1,801	3,025	3,059	1.1%
	福利厚生教養費	250	6	-	-	63	5	92.1%
	施設・設備充実費	280	8,966	1,408	10,408	56,162	7,814	86.1%
	学習活動費	180,082	272,999	194,124	194,398	221,804	191,044	13.9%
	その他	38,226	20,412	22,393	27,368	17,113	23,004	34.4%
	合 計	389,370	510,942	404,938	399,013	494,031	409,589	17.1%
高等 学校 （定 時制）	P T A等活動運営費	3,040	4,085	5,308	4,201	4,833	4,032	16.6%
	支出した教育のために 通常運営費	98	498	732	240	732	298	59.3%
	福利厚生教養費	-	-	-	-	2	2	0.0%
	施設・設備充実費	-	311	-	645	-	-	-
	学習活動費	4,785	3,523	2,902	2,607	2,754	3,082	11.9%
	その他	109	76	59	214	481	1,146	138.3%
	合 計	8,032	8,493	9,001	7,907	8,802	8,560	2.7%