

知事部局における生涯学習関連費調査結果の概要

1 平成20年度の生涯学習関連費

平成20年度における生涯学習関連費の総額は14億8,751万6千円であった。

財源別・使途別・施設別の内訳は表1及び図1のとおりである。

表1 財源別・使途別・施設別生涯学習関連費

(単位：千円)

区 分		金 額	構 成 比
生涯学習関連費総額		1,487,516	100.0 %
財源別	国庫補助金	52,801	3.5 %
	都道府県支出金	1,434,715	96.5 %
	市町村支出金	-	-
	地方債	-	-
	公費組み入れ寄付金	-	-
	公費に組み入れられない寄付金	-	-
使途別	消費的支出	1,430,385	96.2 %
	うち人件費	374,811	25.2 %
	資本的支出	33,075	2.2 %
	うち土地・建築費	32,550	2.2 %
	債務償還費	24,056	1.6 %
施設等別	体育施設費	582,218	39.1 %
	青少年教育施設費	-	-
	女性教育施設費	109,946	7.4 %
	文化会館費	646,274	43.4 %
	その他の生涯学習関連施設費	149,078	10.0 %
	文化財保護費	-	-

図1 施設等別生涯学習関連費

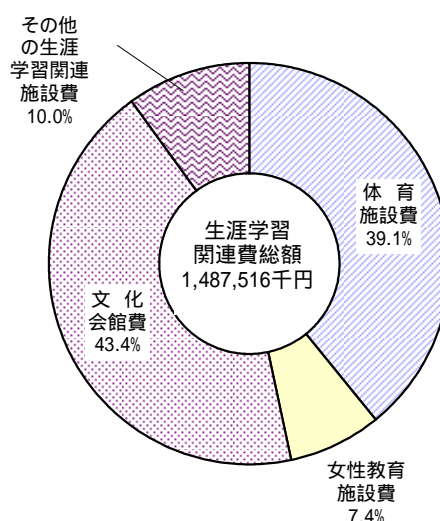


表2 生涯学習関連費集計表

(単位：千円)

区 分	合 計	財 源 別 内 訳					
		国庫補助金	都道府県支出金	市町村支出金	地 方 債	公費組み入れ寄付金	公費に組み入れられない寄付金
生涯学習関連費	1,487,516	52,801	1,434,715	-	-	-	-
体育施設費	582,218	51,234	530,984				
青少年教育施設費	-						
女性教育施設費	109,946	1,567	108,379				
文化会館費	646,274		646,274				
その他の生涯学習関連施設費	149,078		149,078				
文化財保護費	-						

区 分	支 出 項 目 別 内 訳				
	消費的支出	うち人件費	資本的支出	うち土地・建築費	債務償還費
生涯学習関連費	1,430,385	374,811	33,075	32,550	24,056
体育施設費	557,637	127,435	525		24,056
青少年教育施設費					
女性教育施設費	77,396	27,575	32,550	32,550	
文化会館費	646,274	163,292			
その他の生涯学習関連施設費	149,078	56,509			
文化財保護費					

次に分野別生涯学習関連費を前年度と比較すると、図2のとおりである。

図2 分野別生涯学習関連費の前年度対比

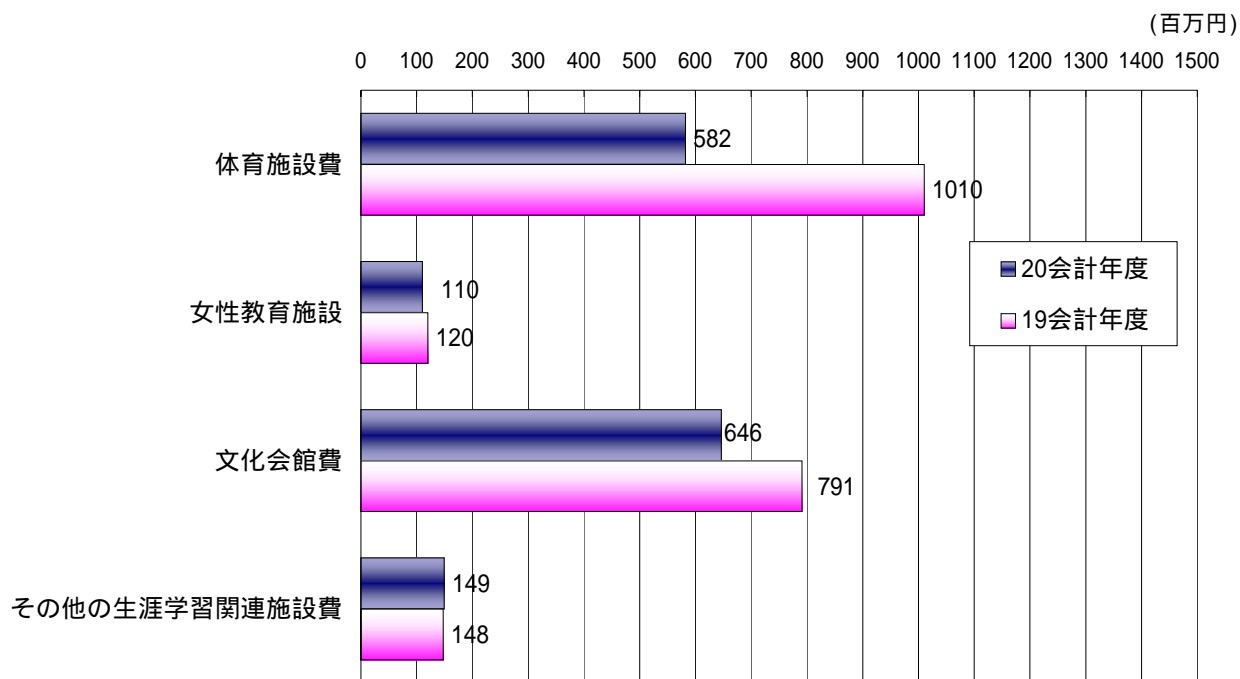


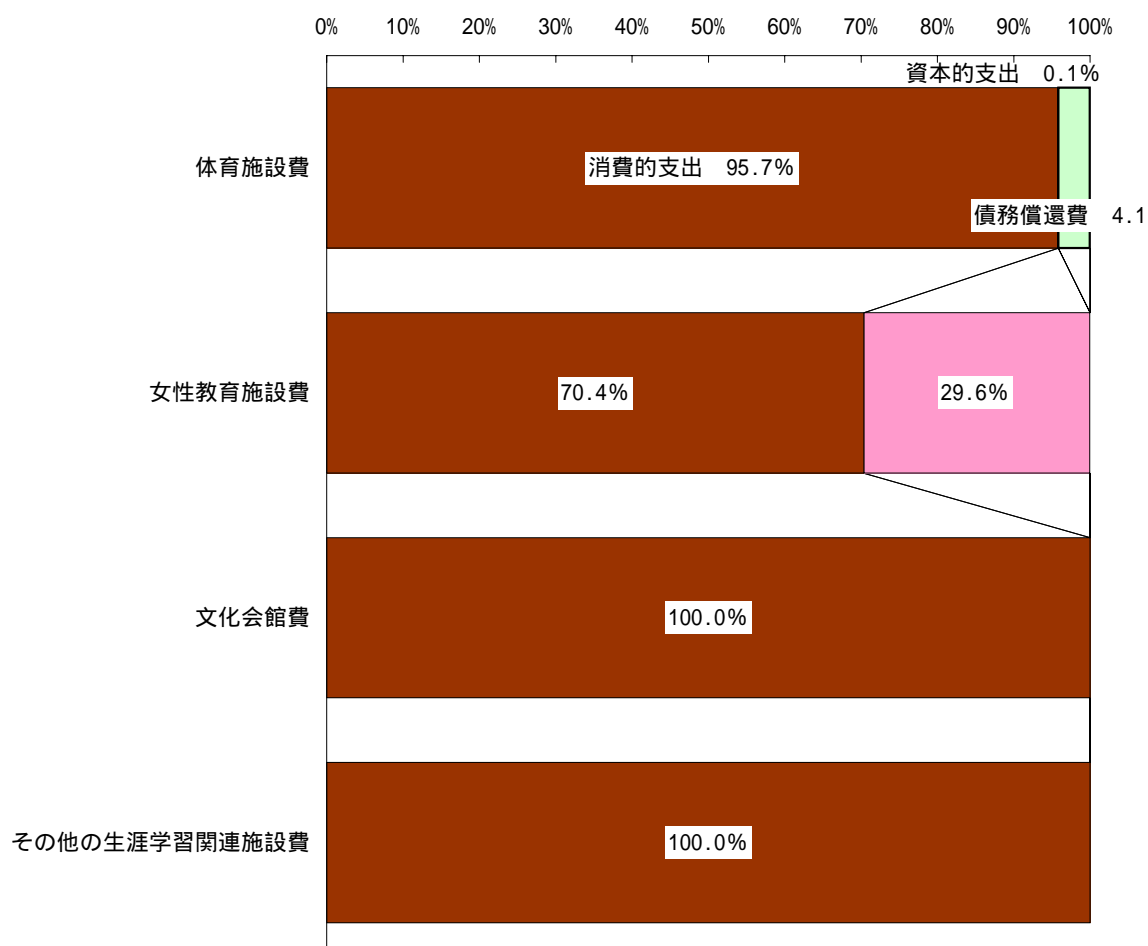
表3 財源別社会教育費の前年度対比

区 分	20 会 計 年 度			19 会 計 年 度	
	実 額	指 数 (16年度=100)	対前年度 増 加 率	実 額	指 数 (16年度=100)
体 育 施 設 費	千円 582,218	77	% 42.4	千円 1,010,426	134
青 少 年 教 育 施 設	-	-	-	-	-
女 性 教 育 施 設	109,946	111	8.3	119,926	122
文 化 会 館 費	646,274	75	18.3	791,267	92
その他生涯学習関連施設費	149,078	70	0.9	147,771	69
文 化 財 保 護 費	-	-	-	-	-

(3) 支出項目別生涯学習関連費（図3、表3）

生涯学習関連費を支出項目別にみると、消費的支出が14億3,038万5千円(96.2%)で最も多く、次いで資本的支出が3,307万5千円(2.2%)、債務償還費が2,405万6千円(1.6%)である。

図3 支出項目別社会教育費



区 分	20 会 計 年 度		19 会 計 年 度
	千円	対前年度増加率 %	
消 費 的 支 出	1,430,385	7.8	1,326,372
資 本 的 支 出	33,075	88.4	284,984
債 務 償 還 費	24,056	94.7	458,034