

知事部局における生涯学習関連費調査結果の概要

[調査対象、調査内容等はこちらをご覧ください](#)

1 平成22年度の生涯学習関連費

平成22年度における生涯学習関連費の総額は19億586万8千円であった。

財源別・使途別・施設別の内訳は表1及び図1のとおりである。

表1 財源別・使途別・施設別生涯学習関連費

(単位：千円)

区 分		金 額	構 成 比
生涯学習関連費総額		1,905,868	100.0%
財源別	国庫補助金	178,522	9.4%
	都道府県支出金	1,727,346	90.6%
	市町村支出金	-	-
	地方債	-	-
	公費組み入れ寄付金	-	-
	公費に組み入れられない寄付金	-	-
使途別	消費的支出	1,382,345	72.5%
	うち人件費	496,566	26.1%
	資本的支出	499,467	26.2%
	うち土地・建築費	339,695	17.8%
	債務償還費	24,056	1.3%
	施設等別	体育施設費	753,928
青少年教育施設費	-	-	
女性教育施設費	85,245	4.5%	
文化会館費	923,513	48.5%	
その他の生涯学習関連施設費	143,182	7.5%	
文化財保護費	-	-	

図1 施設等別生涯学習関連費

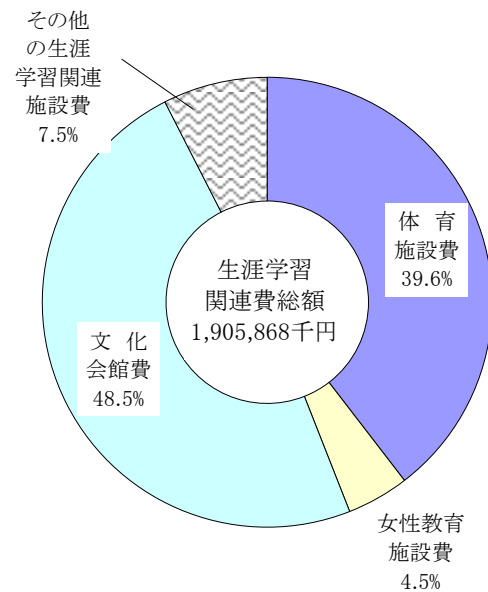


表2 生涯学習関連費集計表

(単位：千円)

区 分	合 計	財 源 別 内 訳					
		国庫補助金	都道府県支出金	市町村支出金	地 方 債	公費組み入れ寄付金	公費に組み入れられない寄付金
生涯学習関連費	1,905,868	178,522	1,727,346	-	-	-	-
体育施設費	753,928	108,393	645,535	-	-	-	-
青少年教育施設費	-	-	-	-	-	-	-
女性教育施設費	85,245	5,849	79,396	-	-	-	-
文化会館費	923,513	64,280	859,233	-	-	-	-
その他の生涯学習関連施設費	143,182	-	143,182	-	-	-	-
文化財保護費	-	-	-	-	-	-	-

区 分	2 支 出 項 目 別 内 訳				
	消費的支出	資本的支出			債務償還費
		うち人件費	うち土地・建築費		
生涯学習関連費	1,382,345	496,566	499,467	339,695	24,056
体育施設費	579,553	119,803	150,319	-	24,056
青少年教育施設費	-	-	-	-	-
女性教育施設費	75,792	30,898	9,453	-	-
文化会館費	583,818	202,683	339,695	339,695	-
その他の生涯学習関連施設費	143,182	143,182	-	-	-
文化財保護費	-	-	-	-	-

次に分野別生涯学習関連費を前年度と比較すると、図2のとおりである。

図2 分野別生涯学習関連費の前年度対比

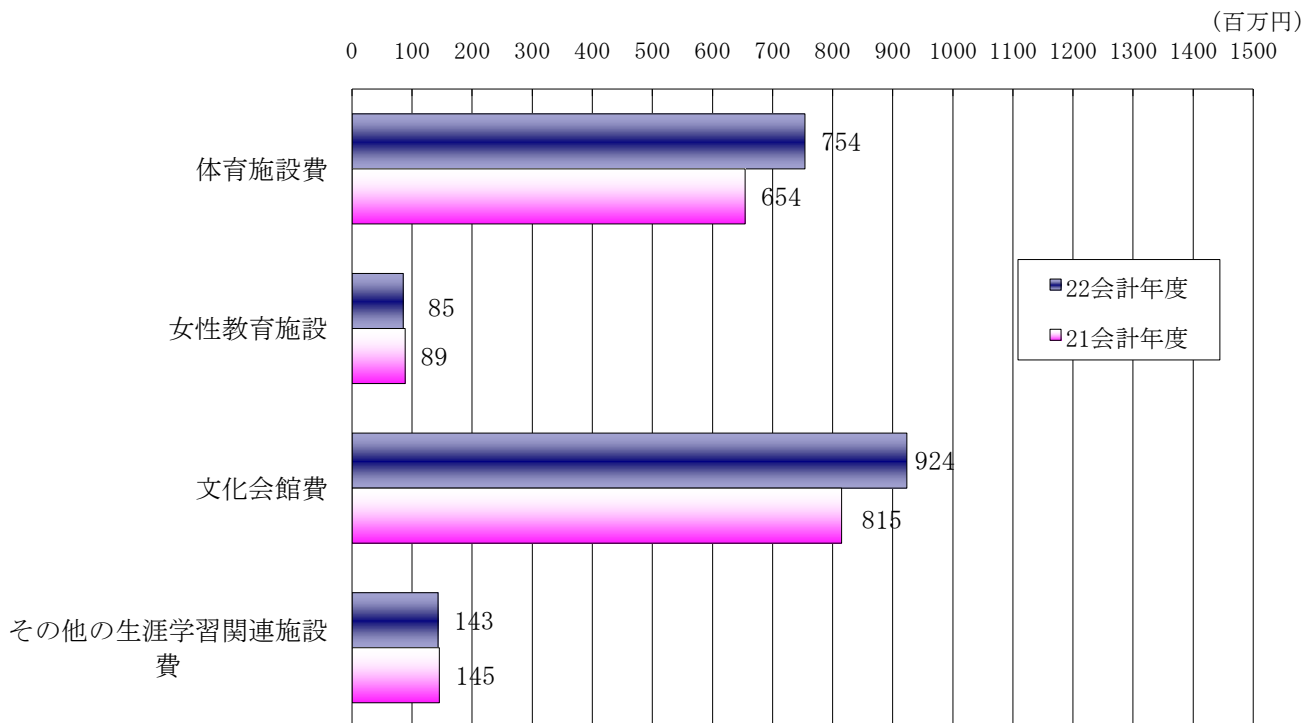


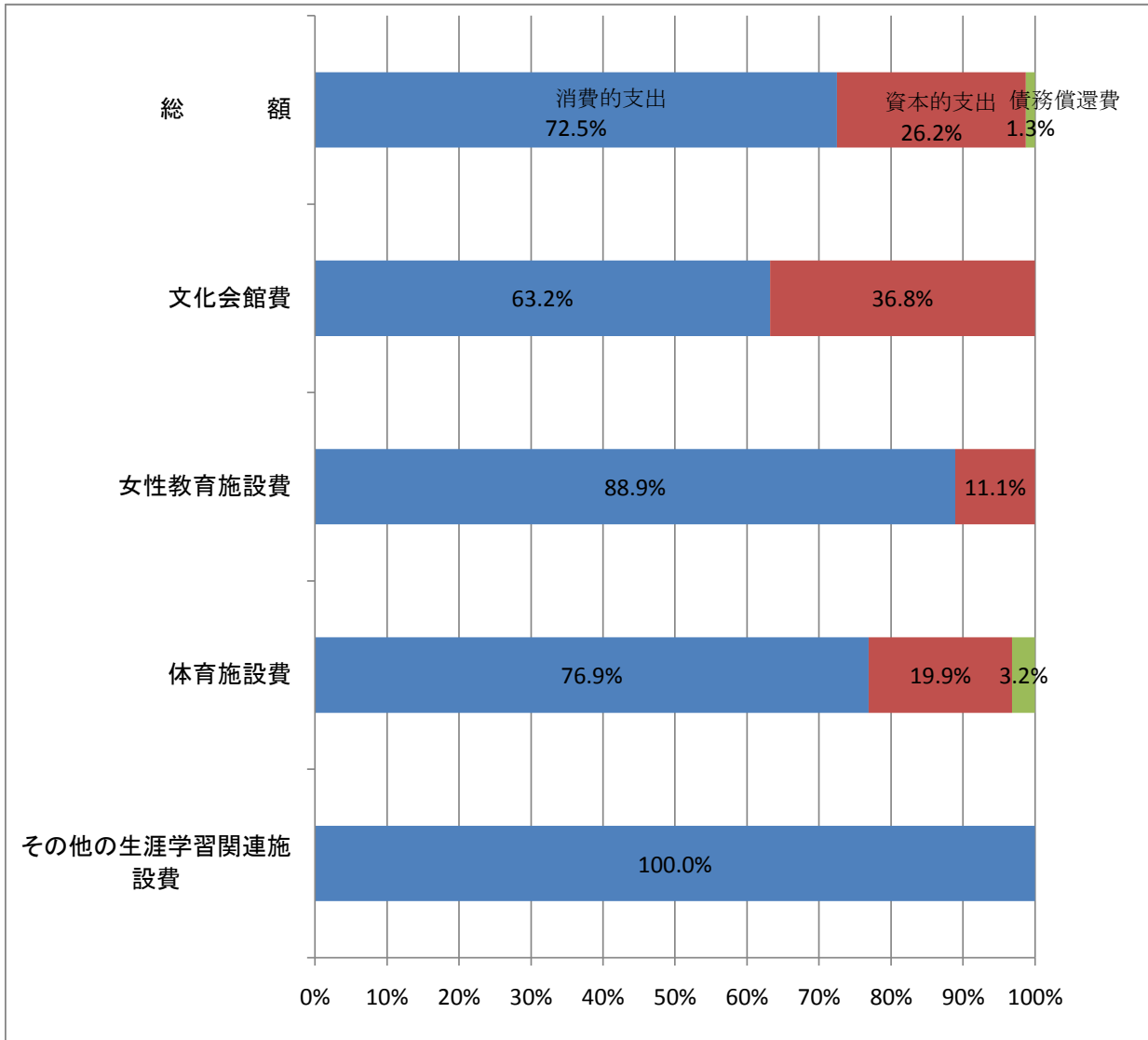
表3 財源別社会教育費の前年度対比

区分	21 会 計 年 度			21 会 計 年 度	
	実 額	指 数 (18年度=100)	対前年度 増 減 率	実 額	指 数 (18年度=100)
	千円		%	千円	
体 育 施 設 費	753,928	79	15.2	654,342	87
青 少 年 教 育 施 設	-	-	-	-	-
女 性 教 育 施 設	85,245	110	△3.7	88,512	90
文 化 会 館 費	923,513	147	13.3	814,905	94
その他生涯学習関連施設費	143,182	100	△1.5	145,374	68
文 化 財 保 護 費	-	-	-	-	-

(3) 支出項目別生涯学習関連費（図3、表3）

生涯学習関連費を支出項目別にみると、消費的支出が13億8,234万5千円（72.5%）で最も多く、次いで資本的支出が4億9,946万7千円（26.2%）、債務償還費が2,405万6千円（1.3%）である。

図3 支出項目別社会教育費



区分	22会計年度	対前年度増減率	21会計年度
	千円		千円
消費的支出	1,382,345	△3.2	1,427,375
資本的支出	499,467	98.4	251,702
債務償還費	24,056	-	24,056