

### 3 社会教育費

#### (1) 社会教育費の推移 (図17、表12)

社会教育費の総額は652億円で前年度に比べ62億円(3.7%)増加している。

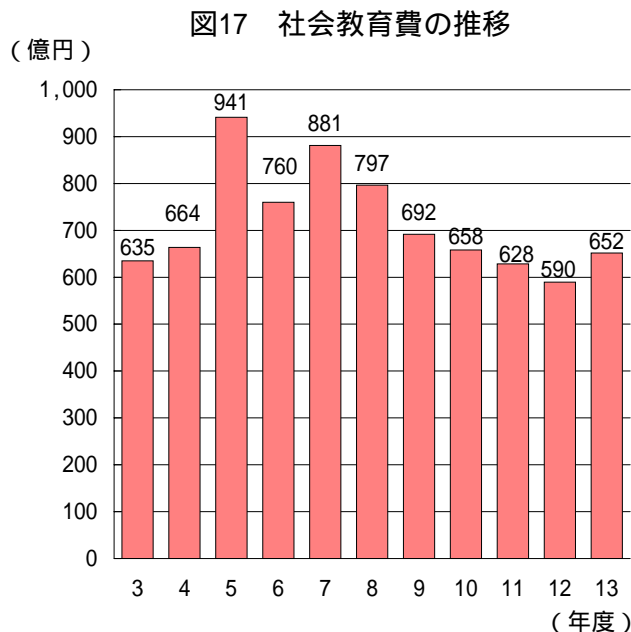


表12 社会教育費の推移

会計年度	社会教育費 千円	対前年度増加率 %	指数 (3年度=100)	総教育費に 占める割合 %
3	63,489,672	3.1	100	18.4
4	66,375,641	4.5	105	18.4
5	94,119,732	41.8	148	24.5
6	76,014,962	19.2	120	20.4
7	88,123,212	15.9	139	22.8
8	79,651,932	9.6	125	21.2
9	69,181,926	13.1	109	19.1
10	65,828,220	4.8	104	18.0
11	62,848,596	4.5	99	17.8
12	58,950,433	6.2	93	16.4
13	65,159,538	3.7	103	18.1

#### (2) 分野別社会教育費

(図18、図19、表13)

社会教育費を分野別にみると、体育施設費が188億円で最も多く全体の28.8%を占め、次いで博物館費が141億円(21.6%)、公民館費が93億円(14.3%)である。

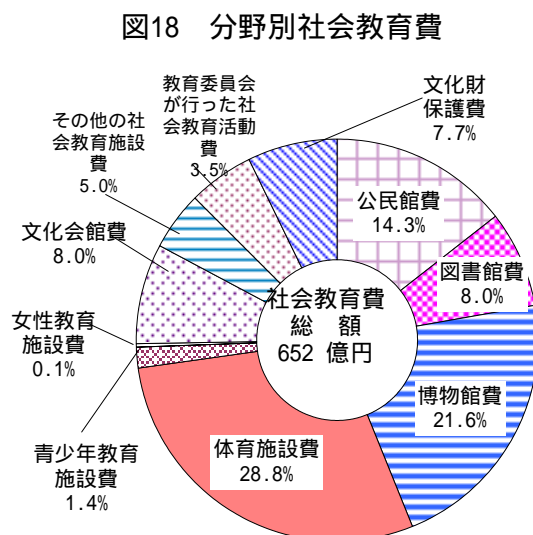


図19 分野別社会教育費の前年度対比

(千万円)

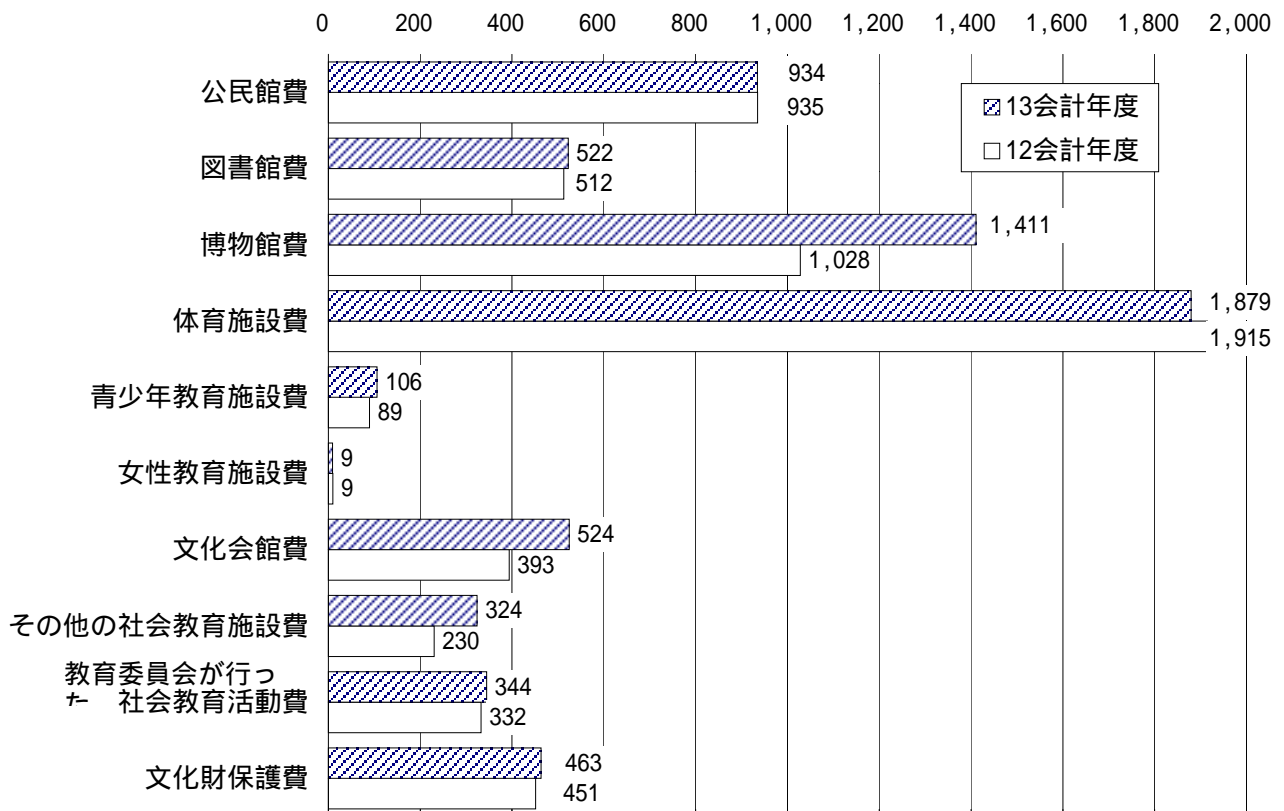


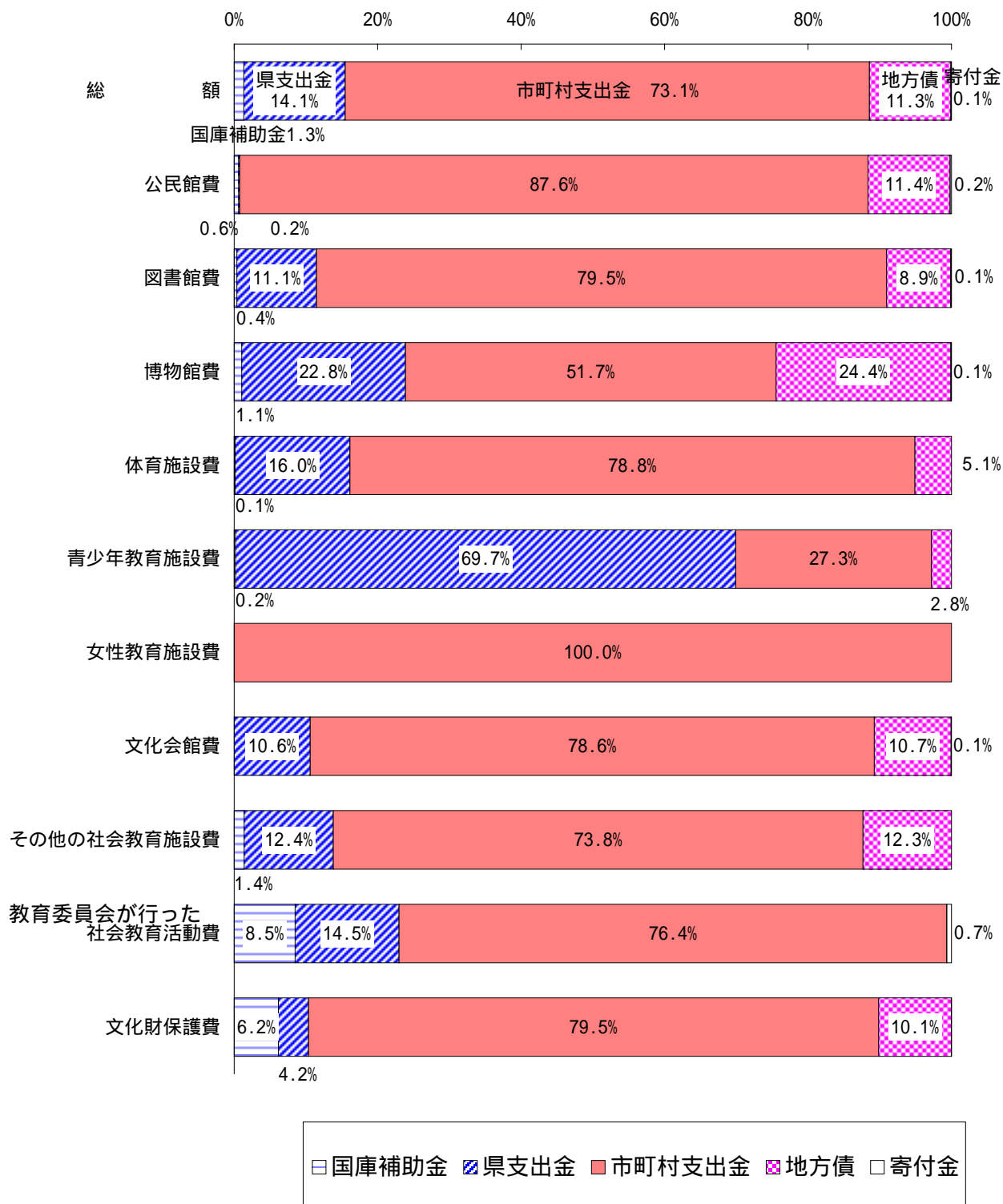
表13 分野別社会教育費の前年度対比

区 分	13 会 計 年 度			12 会 計 年 度	
	実 額 千円	指 数 (3年度=100)	対前年度 増 加 率 %	実 額 千円	指 数 (3年度=100)
社会教育費総額	65,159,538	103	10.5	58,953,433	93
公民館費	9,341,946	106	0.0	9,346,257	106
図書館費	5,221,701	105	1.9	5,124,472	103
博物館費	14,105,599	177	37.2	10,278,862	129
体育施設費	18,791,644	100	1.9	19,145,925	102
青少年教育施設費	1,057,146	65	18.4	892,873	55
女性教育施設費	86,950	-	6.4	92,863	-
文化会館費	5,243,245	-	33.3	3,934,785	-
その他の社会教育施設費	3,236,376	24	40.6	2,301,220	17
教育委員会が行った社会教育活動費	3,444,879	168	3.7	3,323,557	162
文化財保護費	4,630,052	80	2.6	4,512,619	78

(3) 財源別社会教育費（図20、図21、表14）

社会教育費の財源別構成をみると、市町村支出金が476億円と最も多く、全体の73.1%を占めており、次いで県支出金92億円(14.1%)、地方債74億円(11.3%)の順となっている。

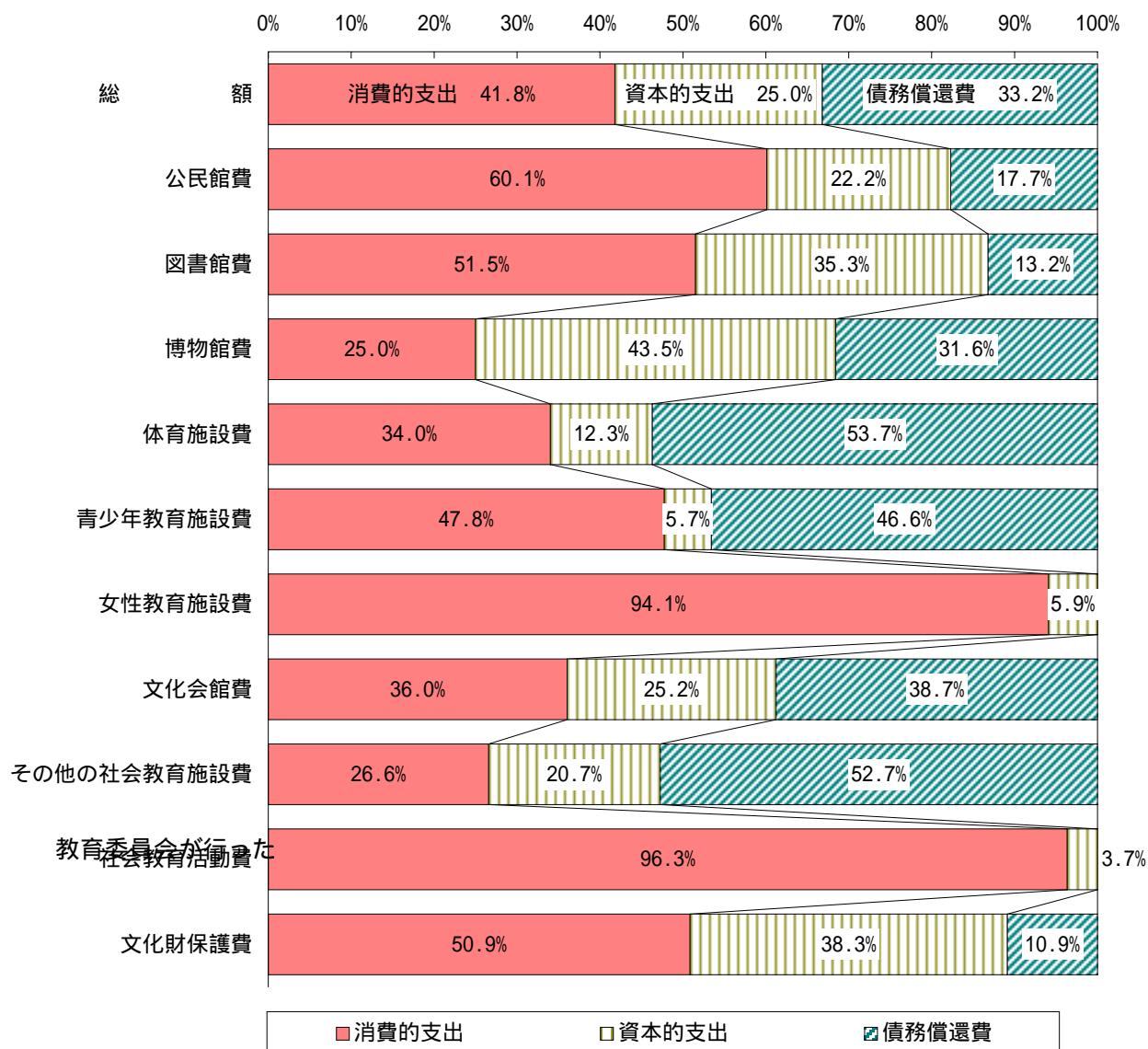
図20 財源別社会教育費



(4) 支出項目別社会教育費 (図22、表15)

社会教育費を支出項目別にみると、消費的支出が272億円(41.8%)で最も多く、次いで資本的支出が163億円(25.0%)、債務償還費が216億円(33.2%)である。

図22 支出項目別社会教育費



区分	13 会計年度		対前年度増加率	12 会計年度	
	千円	千円		千円	千円
消費的支出	27,231,536	26,281,010	3.6	26,281,010	
資本的支出	16,309,285	11,980,159	36.1	11,980,159	
債務償還費	21,618,717	20,689,264	4.5	20,689,264	

次に財源別社会教育費を前年度と比較すると、図21のとおりである。

図21 財源別社会教育費の前年度対比

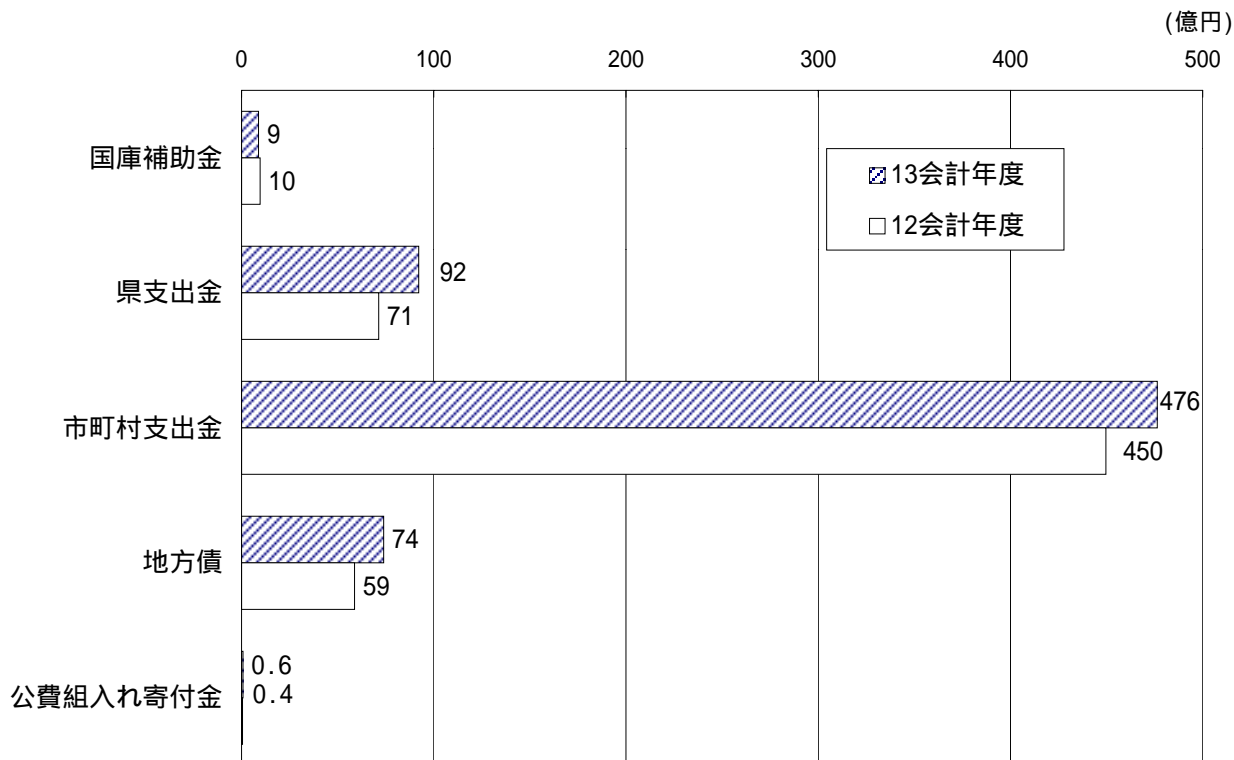


表14 財源別社会教育費の前年度対比

区 分	13 会 計 年 度			12 会 計 年 度	
	実 額	指 数 (3年度=100)	対前年度 増 加 率	実 額	指 数 (3年度=100)
国 庫 補 助 金	千円 874,843	136	% 9.0	千円 961,210	149
県 支 出 金	9,208,885	125	29.2	7,125,241	97
市 町 村 支 出 金	47,625,464	130	5.9	44,955,829	122
地 方 債	7,387,628	40	25.9	5,866,509	32
公 費 組 入 れ 寄 付 金	62,718	13	50.6	41,644	9
公費に組入れられない 寄 付 金	-	-	-	-	-

(5) 県民1人当たり社会教育費 (図23、表16)

県民1人当たりの社会教育費は  
29,390円で前年度と比較すると、  
2,841円(3.5%)増加している。

表16 県民1人当たり社会教育費

会計年度	実 額 円	対前年度増加率 %	指 数 (3年度=100)
3	29,295	2.8	100
4	30,565	4.3	104
5	43,198	41.3	147
6	34,789	19.5	119
7	40,233	15.6	137
8	36,302	9.8	124
9	27,838	23.3	95
10	29,776	7.0	102
11	28,389	4.7	97
12	26,549	6.5	91
13	29,390	3.5	100

図23 県民1人当たりの消費的支出の前年度対比

