

### 3 社会教育費

#### (1) 社会教育費の推移 (図17、表12)

社会教育費の総額は498億3,795万6千円で前年度に比べ41億8,444万円(7.7%)減少している。

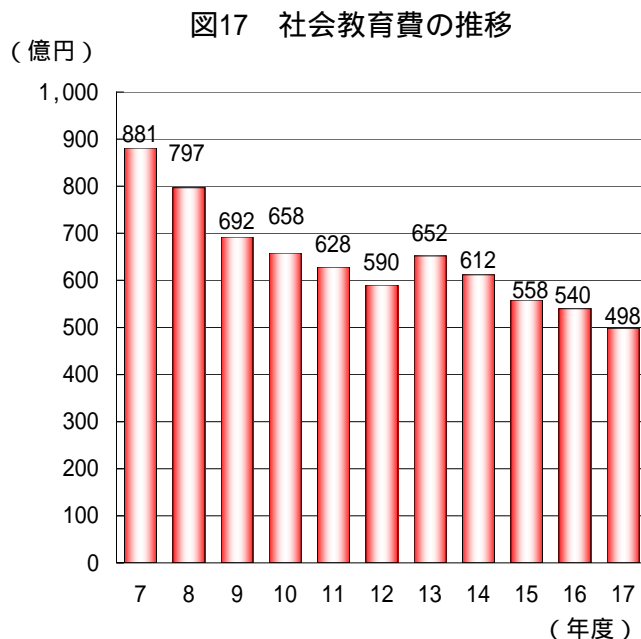


表12 社会教育費の推移

会計年度	社会教育費 千円	対前年度増加率 %	指数 (7年度=100)	総教育費に 占める割合 %
7	88,123,212	15.9	116	22.9
8	79,651,932	9.6	105	21.3
9	69,181,926	13.1	91	19.1
10	65,828,220	4.8	87	18.1
11	62,848,596	4.5	83	17.8
12	58,950,433	6.2	78	16.5
13	65,159,538	10.5	86	18.2
14	61,186,164	6.1	80	17.4
15	55,758,709	8.9	73	17.0
16	54,022,396	3.1	71	16.7
17	49,837,956	7.7	57	15.5

#### (2) 分野別社会教育費

(図18、図19、表13)

社会教育費を分野別にみると、体育施設費が155億8,655万6千円で最も多く全体の31.3%を占め次いで博物館費が83億2,342万7千円(16.7%)、公民館費が74億9,287万6千円(15.0%)である。

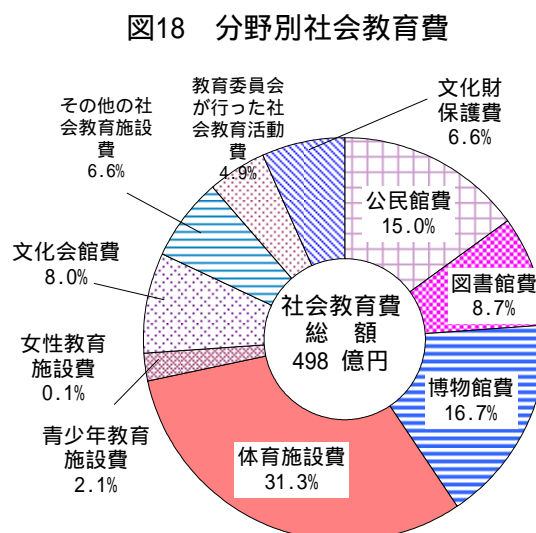


図19 分野別社会教育費の前年度対比

(千万円)

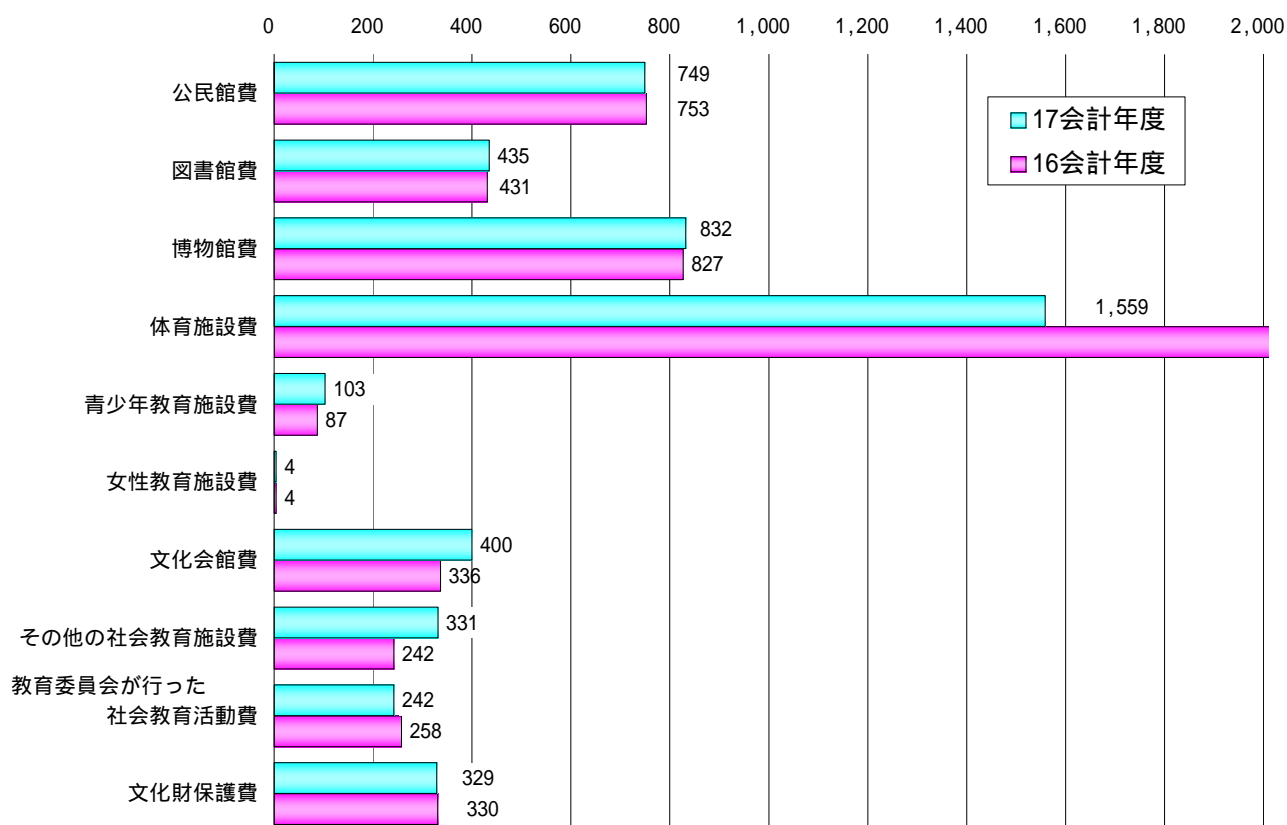


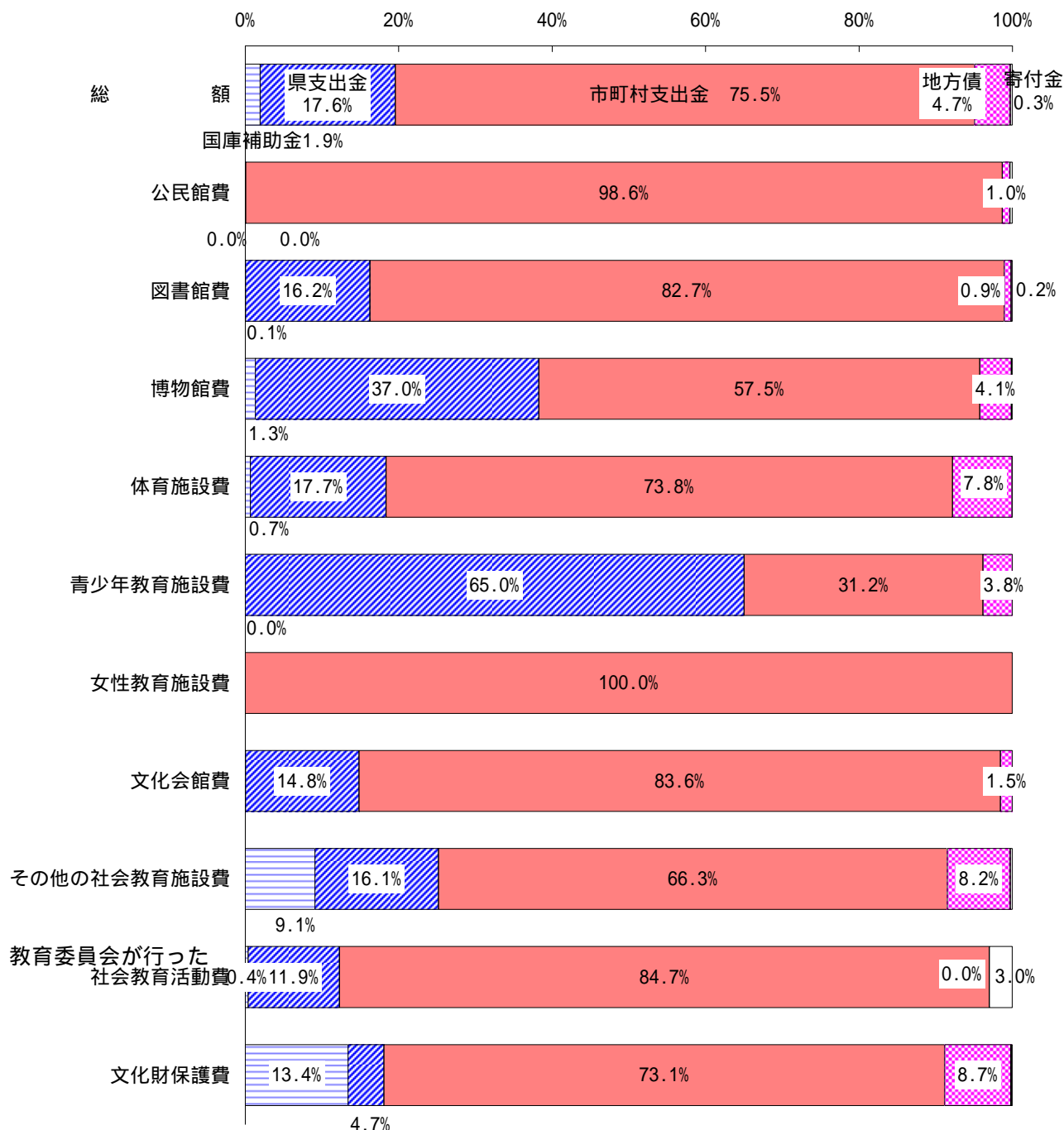
表13 分野別社会教育費の前年度対比

区 分	17 会 計 年 度			16 会 計 年 度	
	実 額	指 数 (7年度=100)	対前年度 増 加 率	実 額	指 数 (7年度=100)
社会教育費総額	千円 49,837,956	57	% 7.7	千円 54,022,396	61
公民館費	7,492,876	73	0.4	7,526,069	73
図書館費	4,351,629	106	1.0	4,309,619	105
博物館費	8,323,427	112	0.7	8,266,277	112
体育施設費	15,586,556	36	27.0	21,344,562	50
青少年教育施設費	1,030,661	83	17.8	874,969	70
女性教育施設費	35,001	35	1.8	35,634	35
文化会館費	3,998,100	44	18.9	3,363,710	37
その他の社会教育施設費	3,307,260	107	36.7	2,419,865	79
教育委員会が行った社会教育活動費	2,418,451	79	6.2	2,578,118	84
文化財保護費	3,293,995	49	0.3	3,303,573	49

(3) 財源別社会教育費 (図20、図21、表14)

社会教育費の財源別構成をみると、市町村支出金が376億2,473万4千円と最も多く、全体の75.5%を占めており、次いで県支出金87億8,312万7千円(17.6%)、地方債23億2,601万3千円(4.7%)の順となっている。

図20 財源別社会教育費



□ 国庫補助金   ■ 県支出金   ■ 市町村支出金   ■ 地方債   □ 寄付金

次に財源別社会教育費を前年度と比較すると、図21のとおりである。

図21 財源別社会教育費の前年度対比




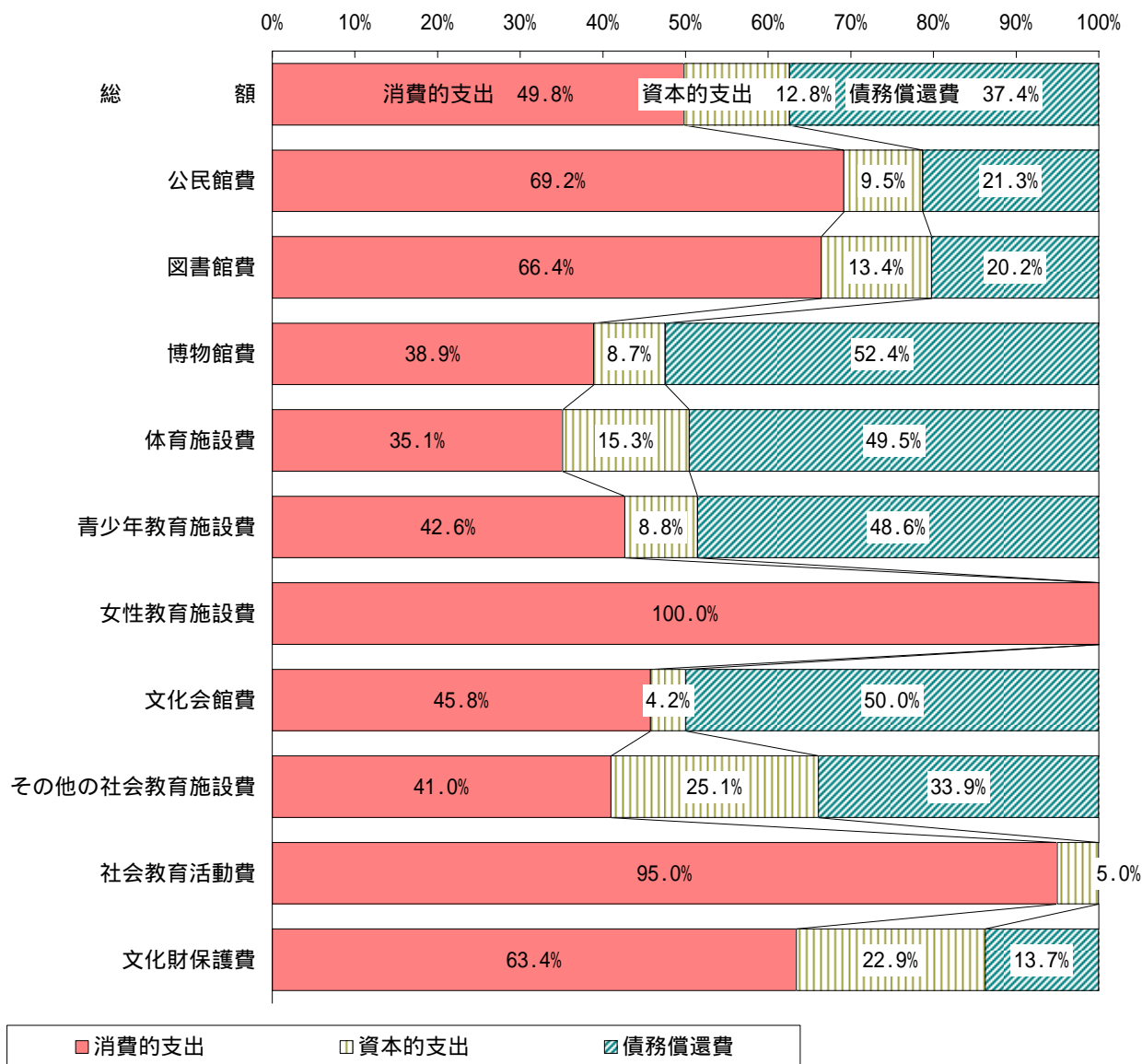
表14 財源別社会教育費の前年度対比

区 分	17 会 計 年 度			16 会 計 年 度	
	実 額	指 数 (7年度=100)	対前年度 増 加 率	実 額	指 数 (7年度=100)
国 庫 補 助 金	千円 968,525	10	28.1	千円 756,239	8
県 支 出 金	8,783,127	78	24.7	7,040,629	62
市 町 村 支 出 金	37,624,734	77	15.8	44,669,300	91
地 方 債	2,326,013	13	53.0	1,520,672	8
公 費 組 入 れ 寄 付 金	132,227	221	271.9	35,556	59
公費に組入れられない 寄 付 金	3,330	-	皆増	0	-

(4) 支出項目別社会教育費 (図22、表15)

社会教育費を支出項目別にみると、消費的支出が248億3,089万8千円(49.8%)で最も多く、資本的支出が63億7,031万8千円(12.8%)、債務償還費が186億3,674万円(37.4%)である。

図22 支出項目別社会教育費



区分	17 会計年度		16 会計年度
	千円	対前年度増加率 %	
消費的支出	24,830,898	3.3	25,684,989
資本的支出	6,370,318	19.9	5,314,493
債務償還費	18,636,740	19.1	23,022,914

(5) 県民1人当たり社会教育費 (図23、表16)

県民1人当たりの社会教育費は  
22,593円で前年度と比較すると、  
1,836円 (7.5%) 減少している。

表16 県民1人当たり社会教育費

会計年度	実 額 円	対前年度増加率 %	指 数 (7年度=100)
7	40,233	15.6	-
8	36,302	9.8	104
9	27,838	23.3	80
10	29,776	7.0	86
11	28,389	4.7	82
12	26,549	6.5	76
13	29,390	10.7	84
14	27,634	6.0	79
15	25,190	8.8	72
16	24,429	3.1	70
17	22,593	7.5	56

図23 県民1人当たりの消費的支出の前年度対比

