

## 2 学校教育費

### (1) 学校教育費の推移（図7、表5）

学校教育費の総額は2,539億8,984万4千円で、前年度に比べ公費27億7,447万8千円の減少となっている。

なお、平成20会計年度分調査より、学校教育費について私費は調査対象外となった。

図7 学校教育費の年度別比較

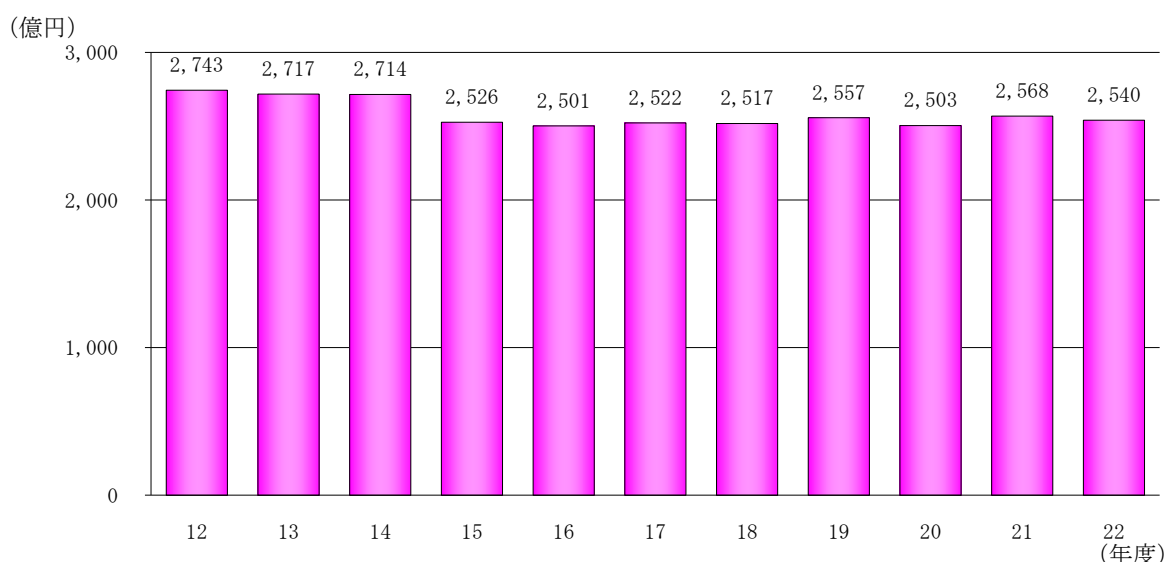


表5 学校教育費の推移

会計年度	総 教 育 費			対前年度 増 減 率	指 数 (12年度=100)	総教育費に 占める割合
	公 費	私 費	計			
	千円	千円	千円	%		%
12	273,481,858	816,907	274,298,765	1.9	100	76.3
13	270,863,713	829,300	271,693,013	△0.9	99	77.0
14	270,631,602	794,662	271,426,264	△0.1	99	82.7
15	251,824,202	798,538	252,622,740	△6.9	92	78.0
16	249,441,232	688,190	250,129,422	△1.0	91	77.3
17	251,457,341	695,380	252,152,721	0.8	92	78.4
18	250,996,131	748,269	251,744,400	△0.2	92	79.1
19	254,983,606	685,998	255,669,604	1.6	93	80.7
20	250,337,574	—	250,337,574	△1.8	91	79.0
21	256,764,322	※ —	256,764,322	2.6	※ 94	85.6
22	253,989,844	—	253,989,844	△1.1	93	81.0

※平成20会計年度分調査より学校教育費に関して私費は調査対象外となった。このため、平成20会計年度以降の対前年度増減率、各年度の指数は公費についての比較とした。

(2) 学校種別別学校教育費

(図8、図9、表6)

学校教育費を学校種別別にみると小学校が1,081億5,772万円で全体の42.6%を占め最も多く、次いで中学校711億1,727万1千円(28.0%)、高等学校576億2,709万6千円(22.7%)の順となっている。

平成12年度を100とした指数で見ると図9のとおりである。

図8 学校教育費の学校種別割合

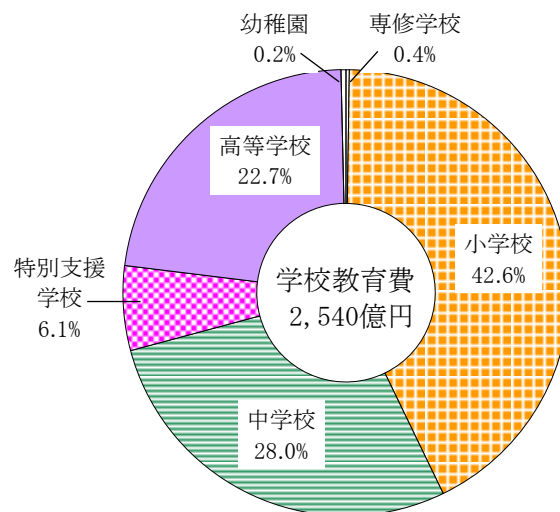


図9 学校種別別学校教育費の推移

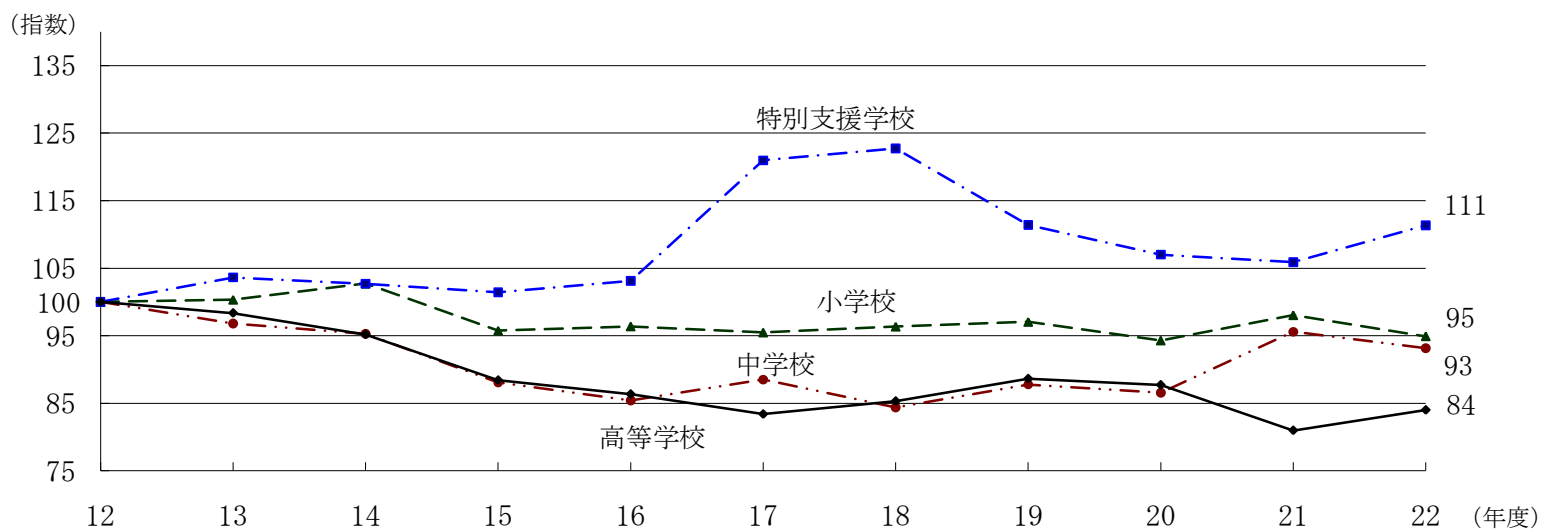


表6 学校種別別学校教育費の推移

会計年度	幼稚園		小学校		中学校		特別支援学校		高等学校		専修学校		各種学校	
	実額	対前年度増減率	実額	対前年度増減率	実額	対前年度増減率	実額	対前年度増減率	実額	対前年度増減率	実額	対前年度増減率	実額	対前年度増減率
	千円	%	千円	%	千円	%	千円	%	千円	%	千円	%	千円	%
12	782,235	1.0	113,938,239	5.3	76,356,329	0.3	13,979,008	△ 0.6	68,603,325	△ 1.2	632,138	19.9	7,491	△ 93.3
13	794,371	1.6	114,324,516	0.3	73,930,908	△ 3.2	14,487,770	3.6	67,469,690	△ 1.7	678,442	7.3	7,316	△ 2.3
14	1,216,643	53.2	117,030,822	2.4	72,757,052	△ 1.6	14,358,038	△ 0.9	65,299,791	△ 3.2	756,378	11.5	7,540	3.1
15	778,467	△ 36.0	109,094,239	△ 6.8	67,251,711	△ 7.6	14,179,134	△ 1.2	60,650,055	△ 7.1	669,134	△ 11.5	0	△ 100.0
16	773,917	△ 0.6	109,821,702	0.7	65,235,589	△ 3.0	14,417,642	1.7	59,235,683	△ 2.3	644,889	△ 3.6	-	0.0
17	659,300	△ 14.8	108,785,416	△ 0.9	67,577,081	3.6	16,909,208	17.3	57,204,312	△ 3.4	1,017,404	57.8	-	-
18	855,830	29.8	109,784,529	0.9	64,434,430	△ 4.7	17,155,240	1.5	58,525,382	2.3	988,989	△ 2.8	-	-
19	672,173	△ 21.5	110,583,220	0.7	67,036,394	4.0	15,571,852	△ 9.2	60,802,471	3.9	1,003,494	1.5	-	-
20	673,961	0.3	107,442,992	△ 2.8	66,088,633	△ 1.4	14,958,796	△ 3.9	60,171,186	△ 1.0	1,002,006	△ 0.1	-	-
21	764,932	13.5	111,713,877	4.0	72,984,383	10.4	14,801,339	△ 1.1	55,557,690	△ 7.7	942,101	△ 6.0	-	-
22	608,301	△ 20.5	108,157,720	△ 3.2	71,117,271	△ 2.6	15,564,334	5.2	57,627,096	3.7	915,122	△ 2.9	-	-

(3) 財源別学校教育費

(図10、表7)

学校教育費総額の財源別構成をみると、県支出金が1,548億9,582万1千円で61.0%を占め、次いで市町村支出金の525億9,114万2千円(20.7%)、国庫補助金の384億1,802万4千円(15.1%)、の順となっている。

図10 財源別学校種類別学校教育費

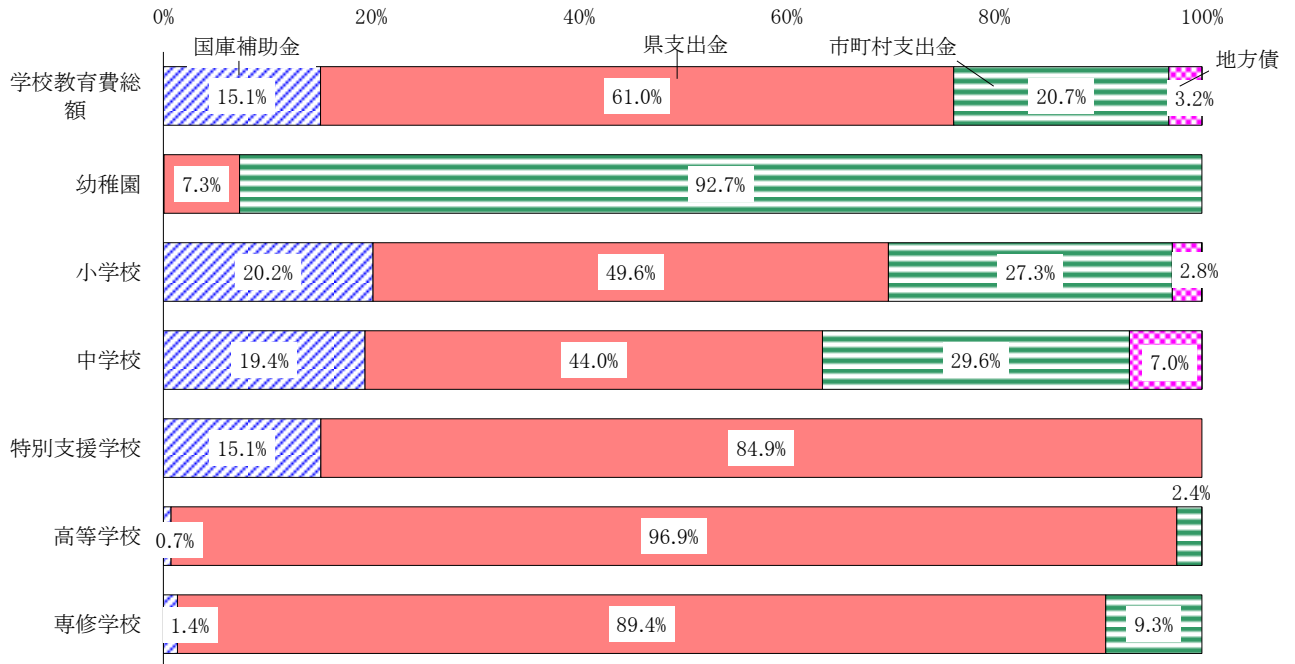


表7 財源別学校種類別学校教育費

(単位：千円)

区分	総額	公費				
		国庫補助金	県支出金	市町村支出金	地方債	公費組入寄付金
学校教育費総額	253,989,844	38,418,024	154,895,821	52,591,142	8,046,512	38,345
幼稚園	608,301	208	44,280	563,813	-	-
小学校	108,157,720	21,825,289	53,688,410	29,556,716	3,054,694	32,611
中学校	71,117,271	13,803,972	31,318,946	21,020,801	4,967,818	5,734
特別支援学校	15,564,334	2,357,598	13,206,736	-	-	-
高等学校	57,627,096	418,590	55,819,419	1,365,087	24,000	-
(全日制)	53,584,600	411,009	51,784,504	1,365,087	24,000	-
(定時制)	3,507,086	7,534	3,499,552	-	-	-
(通信制)	535,410	47	535,363	-	-	-
専修学校	915,122	12,367	818,030	84,725	-	-

※平成20会計年度分調査より学校教育費に関して私費は調査対象外となった。

(4) 支出項目別学校教育費

(図11、図12、表8)

学校教育費総額を支出項目別にみると、消費的支出が2,061億2,157万9千円で全体の81.2%を占め、次いで資本的支出が298億2,798万9千円(11.7%)、債務償還費が180億4,027万6千円(7.1%)となっている。

消費的支出の内訳をみると、人件費(給与、退職手当等)が1,813億8,084万6千円(88.0%)、管理費(修繕費等)が92億4,602万7千円(4.5%)、教育活動費(学校行事等)が68億4,219万1千円(3.3%)、補助活動費(健康診断等)が66億2,001万9千円(3.2%)、所定支払金(独)日本スポーツ振興センター共済掛金等)が20億3,249万6千円(1.0%)となっている。

図11 支出項目別学校種別学校教育費

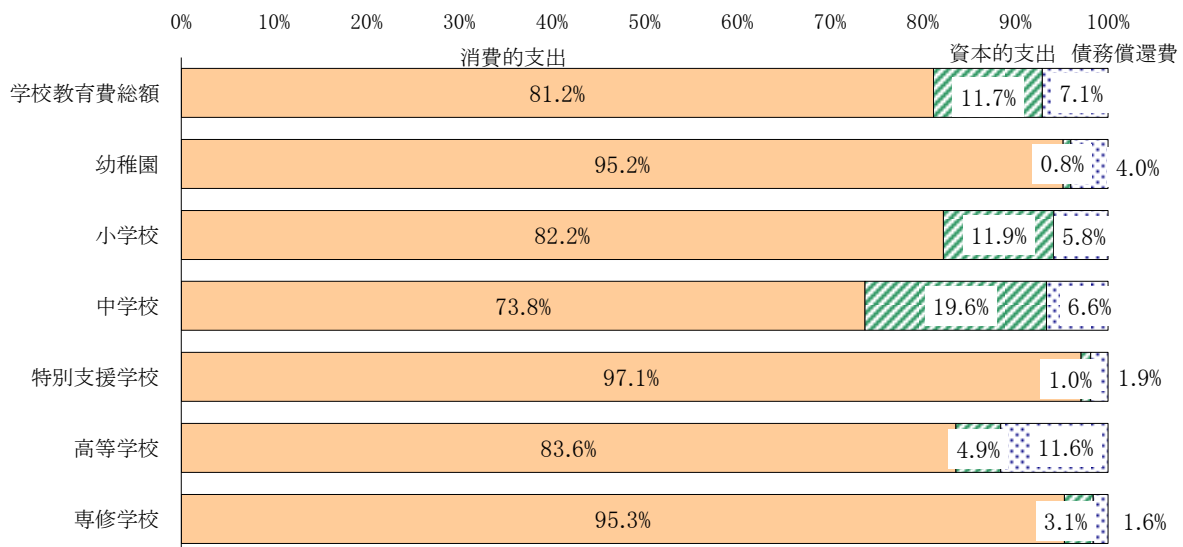
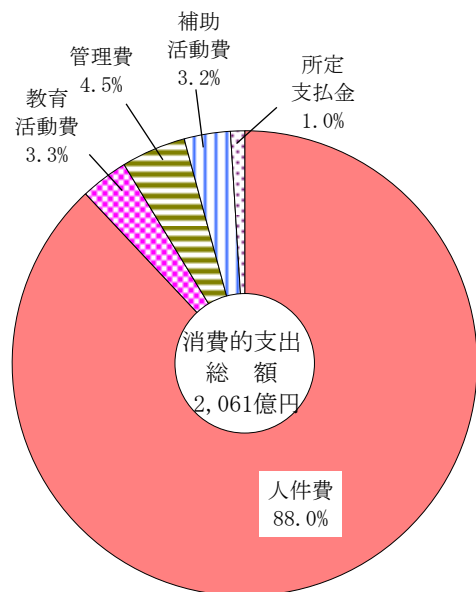


表8 支出項目別学校種別学校教育費

(単位：千円)

区分	消費的支出	資本的支出	債務償還費
学校教育費総額	206,121,579	29,827,989	18,040,276
幼稚園	578,885	4,940	24,476
小学校	88,936,978	12,909,583	6,311,159
中学校	52,462,885	13,927,246	4,727,140
特別支援学校	15,110,452	161,074	292,808
高等学校	48,160,438	2,796,574	6,670,084
専修学校	871,941	28,572	14,609

図12 消費的支出の内訳



(5) 児童・生徒1人当たり学校教育費（図13、表9）

学校種別児童・生徒1人当たり学校教育費をみると、特別支援学校が642万3,580円と最も多く、次いで高等学校（定時制）の169万6,703円となっている。

図13 1人当たり学校教育費

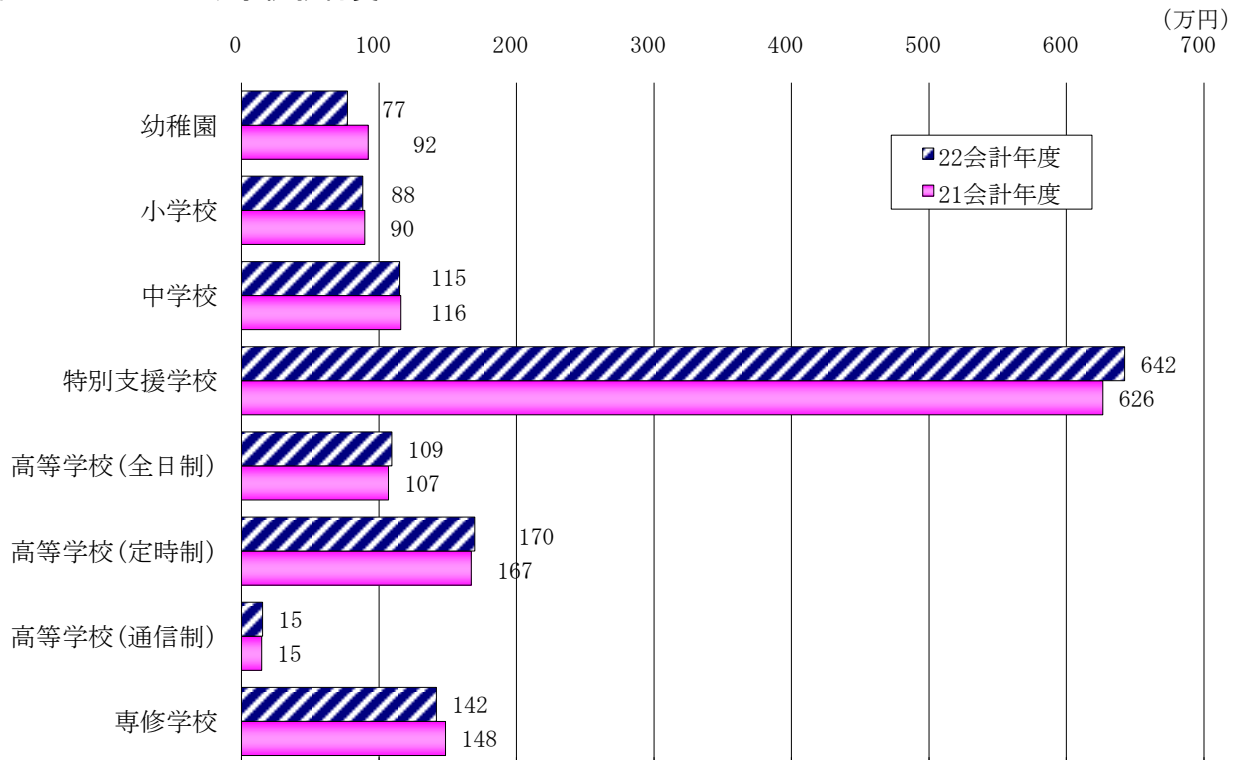


表9 児童・生徒1人当たり学校教育費の前年度対比

学校種類	22 会 計 年 度		21 会 計 年 度
	総 額	対前年度 増減率	総 額
	円	%	円
幼 稚 園	770,977	△16.3	921,605
小 学 校	880,821	△1.8	896,774
中 学 校	1,150,467	△0.6	1,157,876
特 別 支 援 学 校	6,423,580	2.6	6,263,791
高等学校(全日制)	1,094,546	2.4	1,069,101
高等学校(定時制)	1,696,703	1.5	1,671,200
高等学校(通信制)	153,765	4.7	146,867
専 修 学 校	1,416,598	△4.5	1,483,624