

II 知事部局における生涯学習関連費調査の状況

◆ 概要 ◆

平成26年度における生涯学習関連費の総額は28億9,604万1千円で、前年度に比べて11億3,481万8千円増加している。財源別、用途別、施設別の内訳は図1及び表1のとおりである。

表1 財源別・用途別・施設別生涯学習関連費

(千円)

区 分		金 額	構 成 比
生涯学習関連費総額		2,896,041	100.0 %
財源別	国庫補助金	977,832	33.8 %
	都道府県支出金	1,918,209	66.2 %
	市町村支出金	-	-
	地方債	-	-
	公費組み入れ寄付金	-	-
	公費に組み入れられない寄付金	-	-
用途別	消費的支出	1,306,554	45.1 %
	うち人件費	382,019	13.2 %
	資本的支出	1,579,268	54.5 %
	うち土地・建築費	836,620	28.9 %
	債務償還費	10,219	0.4 %
施設等別	体育施設費	1,111,481	38.4 %
	青少年教育施設費	-	-
	女性教育施設費	79,477	2.7 %
	文化会館費	1,407,174	48.6 %
	その他の生涯学習関連施設費	297,909	10.3 %

図1 施設等別生涯学習関連費

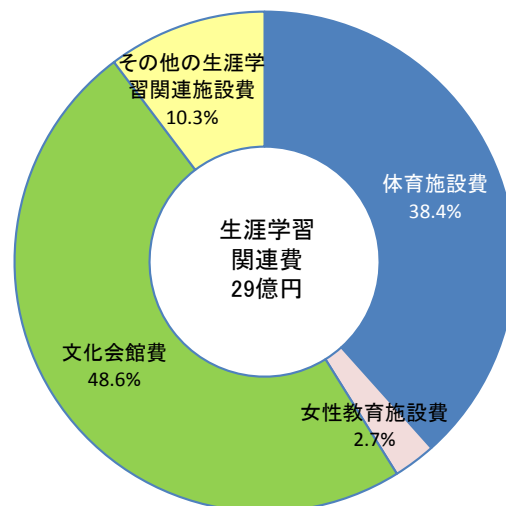


表2 生涯学習関連費集計表

(千円)

区 分	合 計	財 源 別 内 訳					
		国庫補助金	都道府県支出金	市町村支出金	地方債	公費組み入れ寄付金	公費に組み入れられない寄付金
生涯学習関連費	2,896,041	977,832	1,918,209	-	-	-	-
体育施設費	1,111,481	238,715	872,766	-	-	-	-
青少年教育施設費	-	-	-	-	-	-	-
女性教育施設費	79,477	-	79,477	-	-	-	-
文化会館費	1,407,174	731,233	675,941	-	-	-	-
その他の生涯学習関連施設費	297,909	7,884	290,025	-	-	-	-

区 分	支 出 項 目 別 内 訳				
	消費的支出	うち人件費	資本的支出	うち土地・建築費	債務償還費
生涯学習関連費	1,306,554	382,019	1,579,268	836,620	10,219
体育施設費	511,897	101,302	589,365	-	10,219
青少年教育施設費	-	-	-	-	-
女性教育施設費	79,477	33,586	-	-	-
文化会館費	566,256	195,658	840,918	819,901	-
その他の生涯学習関連施設費	148,924	51,473	148,985	16,719	-

◆施設別・財源別生涯学習関連費◆

施設別生涯学習関連費を見ると、文化会館費が最も多く14億717万4千円となっており、ついで体育施設費が11億1,148万1千円となっている。

図2 分野別生涯学習関連費の前年度対比

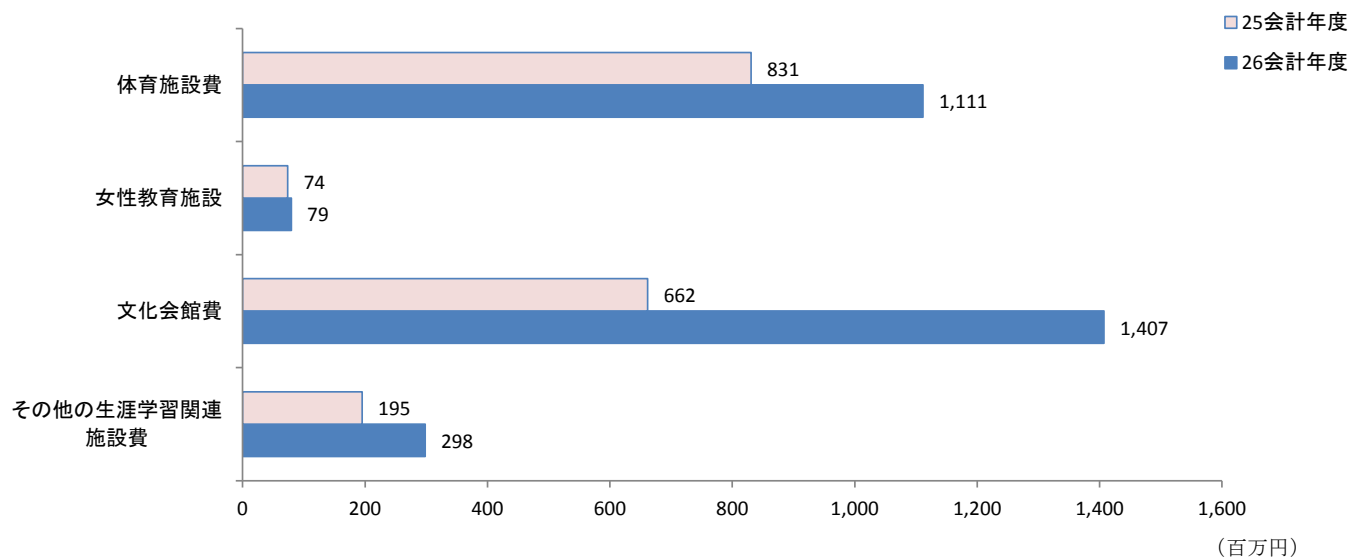


表3 財源別生涯学習関連費の前年度対比

区 分	26 会 計 年 度			25会計年度	
	実 額	指 数 (20年度=100)	対前年度 増 減 率	実 額	指 数 (20年度=100)
体 育 施 設 費	千円 1, 111, 481	191	% 33. 8	千円 830, 616	160
青 少 年 教 育 施 設	-	-	-	-	-
女 性 教 育 施 設	79, 477	72	7. 9	73, 674	68
文 化 会 館 費	1, 407, 174	218	112. 7	661, 634	69
その他生涯学習関連施設費	297, 909	200	52. 5	195, 299	106

◆ 支出項目別生涯学習関連費 ◆

生涯学習関連費を支出項目別にみると、資本的支出が15億7,926万8千円(54.5%)で最も多くなっている。

文化会館費の59.8%、体育施設費の53.0%等各施設費のかなりの部分を資本的支出が占め、消費的支出が体育施設費の46.1%、文化会館費の40.2%を占めている。

図3 支出項目別生涯学習関連費

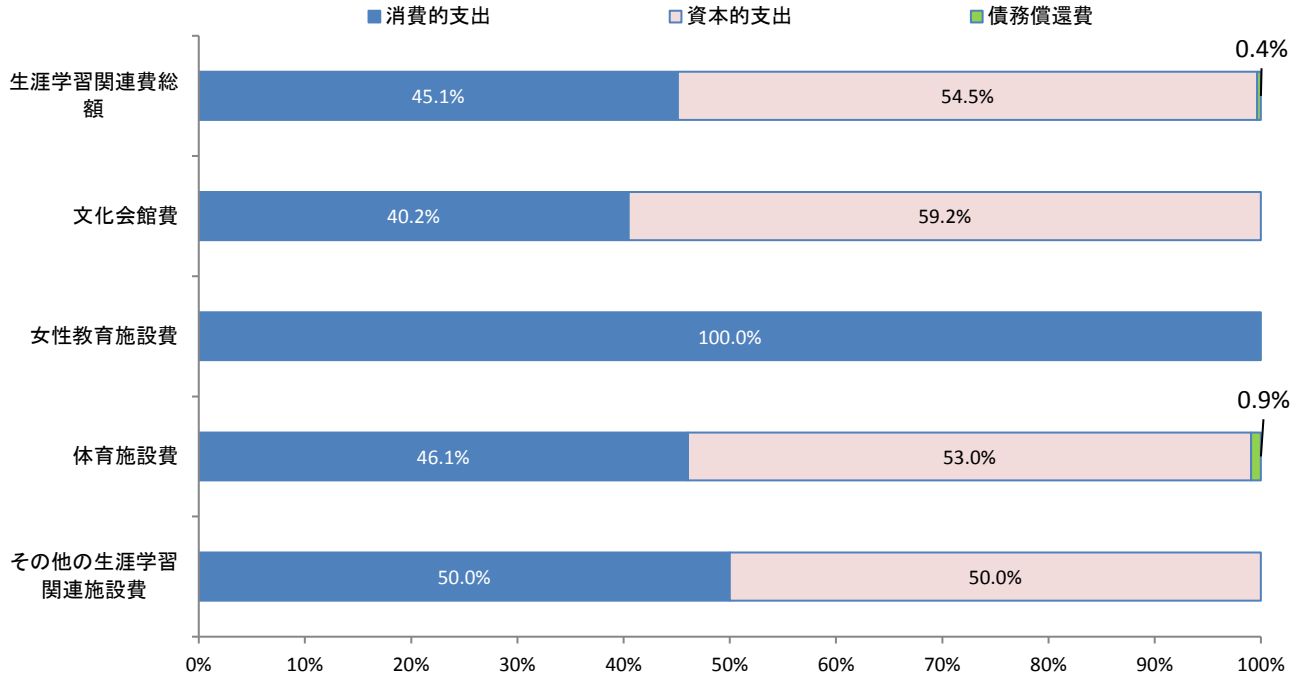


表4 支出項目別生涯学習関連費の前年度対比

区分	26会計年度		対前年度増減率	25会計年度
	千円	%		千円
消費的支出	1,306,554	3.2	1,265,957	
資本的支出	1,579,268	218.9	495,266	
債務償還費	10,219	—	—	