

2 知事部局における生涯学習関連費調査の状況

◆ 概要 ◆

平成24年度における生涯学習関連費の総額は16億681万5千円で、前年度に比べて1億884万8千円増加している。財源別、使途別、施設別の内訳は図1及び表1のとおりである。

表1 財源別・使途別・施設別生涯学習関連費

(千円)

区 分		金 額	構 成 比
生涯学習関連費総額		1,606,815	100.0%
財源別	国庫補助金	169,880	10.6%
	都道府県支出金	1,436,935	89.4%
	市町村支出金	-	-
	地方債	-	-
	公費組み入れ寄付金	-	-
	公費に組み入れられない寄付金	-	-
使途別	消費的支出	1,182,481	73.6%
	うち人件費	340,391	21.2%
	資本的支出	414,093	25.8%
	うち土地・建築費	119,243	7.4%
	債務償還費	10,241	0.6%
施設等別	体育施設費	930,411	57.9%
	青少年教育施設費	-	-
	女性教育施設費	74,847	4.7%
	文化会館費	444,189	27.6%
	その他の生涯学習関連施設費	157,368	9.8%

図1 施設等別生涯学習関連費

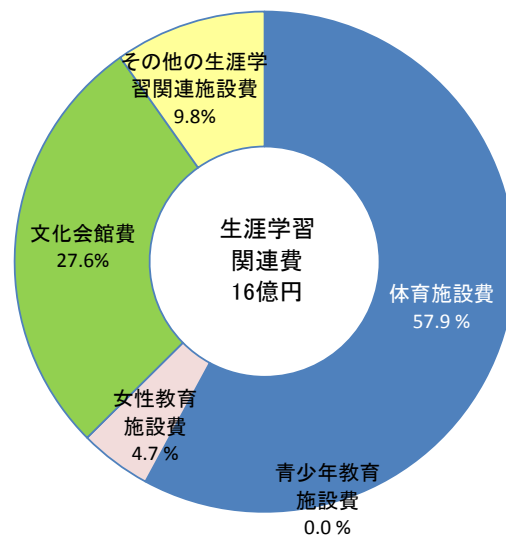


表2 生涯学習関連費集計表

(千円)

区 分	合 計	財 源 別 内 訳					
		国庫補助金	都道府県支出金	市町村支出金	地 方 債	公費組み入れ寄付金	公費に組み入れられない寄付金
生涯学習関連費	1,606,815	169,880	1,436,935	-	-	-	-
体育施設費	930,411	168,746	761,665	-	-	-	-
青少年教育施設費	-	-	-	-	-	-	-
女性教育施設費	74,847	1,134	73,713	-	-	-	-
文化会館費	444,189	-	444,189	-	-	-	-
その他の生涯学習関連施設費	157,368	-	157,368	-	-	-	-

区 分	2 支 出 項 目 別 内 訳				
	消費的支出	資本的支出			債務償還費
		うち人件費	うち土地・建築費		
生涯学習関連費	1,182,481	340,391	414,093	119,243	10,241
体育施設費	575,820	118,198	344,350	49,980	10,241
青少年教育施設費	-	-	-	-	-
女性教育施設費	74,847	31,127	-	-	-
文化会館費	386,256	133,952	57,933	57,933	-
その他の生涯学習関連施設費	145,558	57,114	11,810	11,330	-

◆施設別・財源別生涯学習関連費◆

施設別生涯学習関連費を見ると、体育施設費が最も多く9億3,041万1千円となっており、前年に比べて42.9%増加している。女性教育施設は27.8%、文化会館費は24.9%、それぞれ減少している。

図2 分野別生涯学習関連費の前年度対比

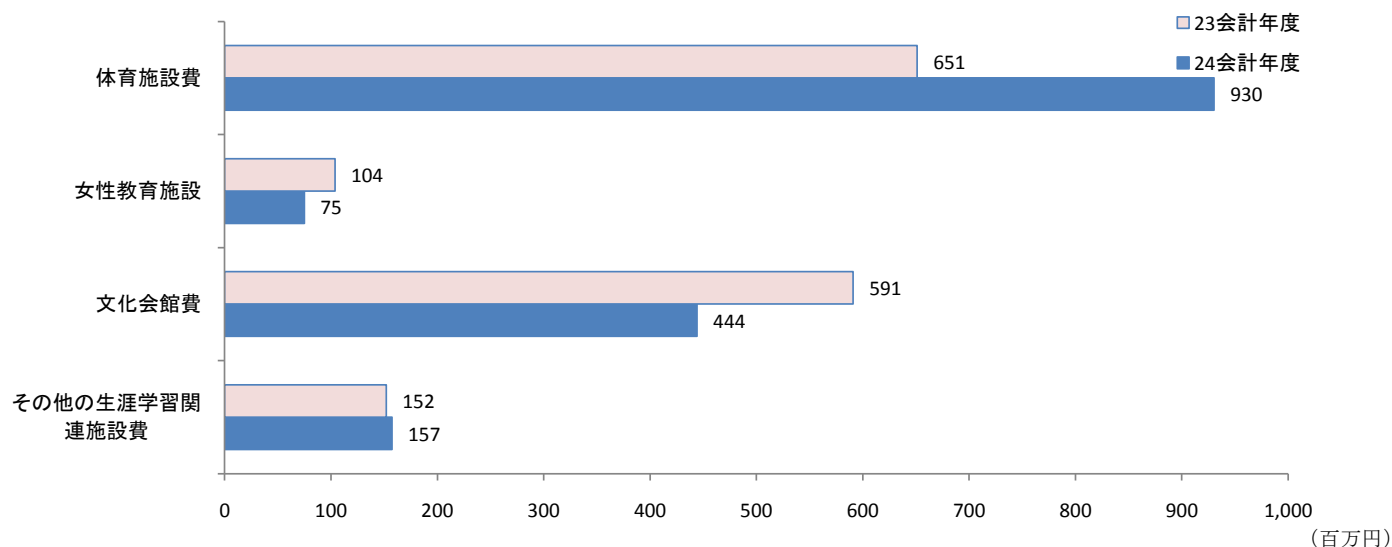


表3 財源別生涯学習関連費の前年度対比

区 分	24 会 計 年 度			23 会 計 年 度	
	実 額	指 数 (20年度=100)	対前年度 増 減 率	実 額	指 数 (20年度=100)
体 育 施 設 費	千円 930,411	160	42.9%	千円 651,150	87
青 少 年 教 育 施 設	-	-	-	-	-
女 性 教 育 施 設	74,847	68	△27.8	103,701	90
文 化 会 館 費	444,189	69	△24.9	591,086	94
その他生涯学習関連施設費	157,368	106	3.5	152,030	68

◆ 支出項目別生涯学習関連費 ◆

生涯学習関連費を支出項目別にみると、消費的支出が11億8,248万1千円(73.6%)で最も多く、資本的支出が4億1,409万3千円(25.8%)、債務償還費が1,024万1千円(0.6%)となっている。
文化会館費の87.0%、体育施設費の61.9%等各施設費の大部分を消費的支出が占め、資本的支出が体育施設費の37.0%、文化会館費の13.0%を占めている。

図3 支出項目別生涯学習関連費

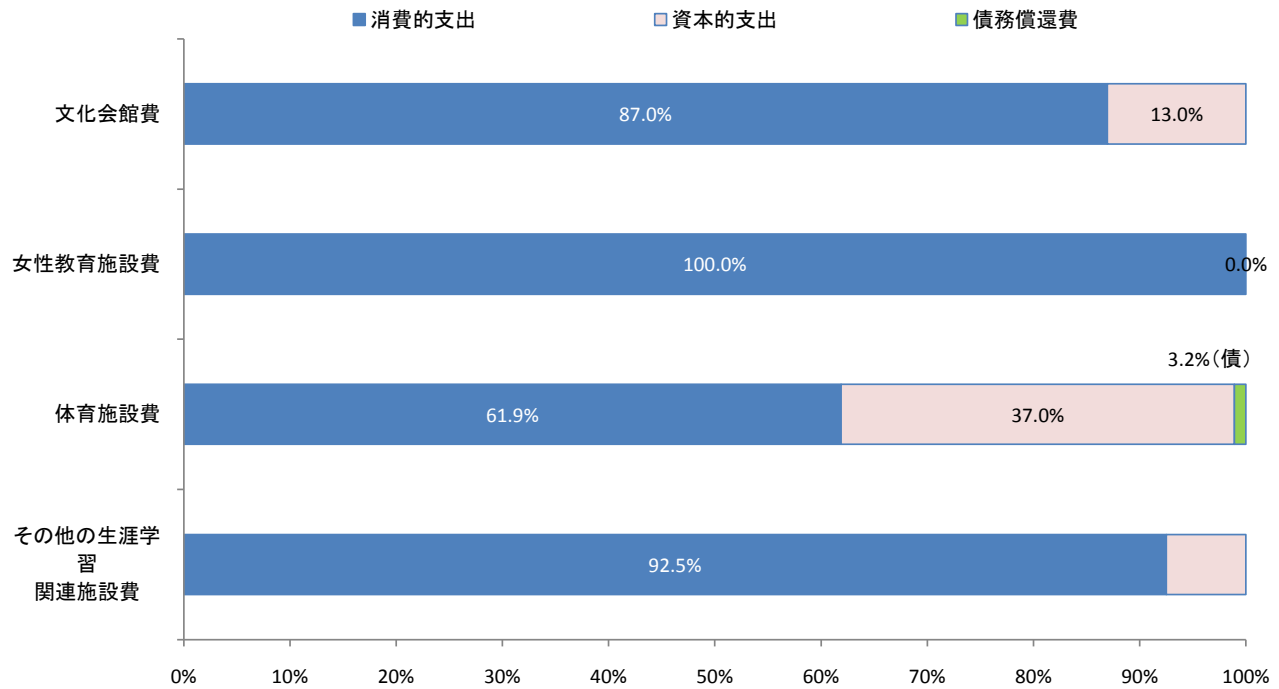


表4 支出項目別生涯学習関連費の前年度対比

区分	24会計年度		対前年度増減率	23会計年度
	千円	%		千円
消費的支出	1,182,481	△11.2	1,331,637	
資本的支出	414,093	165.3	156,088	
債務償還費	10,241	△0.0	10,242	