

4 教育行政費

◆ 推移 ◆

教育行政費の総額は174億1,145万4千円で、前年度に比べて4,491万9千円(△0.26%)減少している。

図21 教育行政費の推移

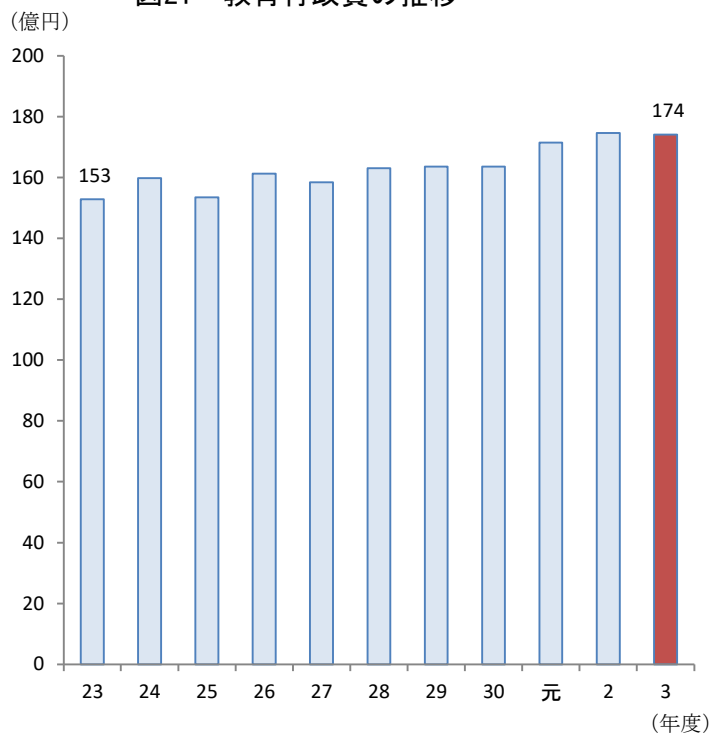


表11 教育行政費の推移

会計年度	教育行政費 千円	対前年度増減率 %	指 数 (22年度=100)	総教育費に 占める割合 %
23	15,280,295	△ 8.6	100	5.0
24	15,976,140	4.6	105	5.2
25	15,341,954	△ 4.0	100	5.2
26	16,120,227	5.1	105	5.1
27	15,840,966	△ 1.7	104	5.0
28	16,306,579	2.9	107	5.2
29	16,356,651	0.3	107	5.5
30	16,353,305	△ 0.0	107	5.5
元	17,143,426	4.8	112	5.3
2	17,456,373	1.83	114	5.5
3	17,411,454	△ 0.26	114	5.8

◆ 財源別教育行政費 ◆

教育行政費の財源別構成を見ると、市町村支出金が111億5,156万円で最も多く全体の64.0%を占めている。次いで、県支出金が54億222万1千円(構成比31.0%)となっている。

図22 財源別教育行政費

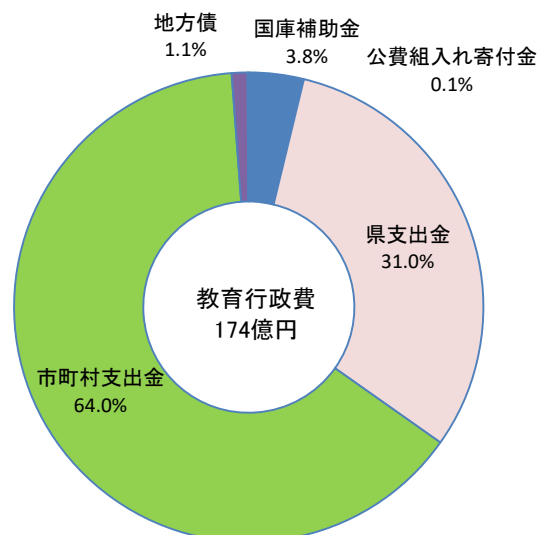


表12 財源別教育行政費の前年度対比

区分	3 会計年度			2 会計年度	
	実 額	指 数 (23年度=100)	対前年度 増減率	実 額	指 数 (22年度=100)
	千円		%	千円	
国庫補助金	655,601	177	1.7	644,703	191
県支出金	5,402,221	124	5.8	5,104,691	101
市町村支出金	11,151,560	106	△4.0	11,613,569	103
地方債	188,756	821	119.5	86,000	121
公費組入れ寄付金	13,316	96	79.7	7,410	46

◆ 支出項目別教育行政費 ◆

教育行政費を支出項目別にみると、消費的支出が169億705万7千円で全体の97.1%を占めている。次いで資本的支出が3億4,909万2千円(構成比2.0%)、債務償還費が1億5,530万5千円(0.9%)となっている。

図23 支出項目別教育行政費

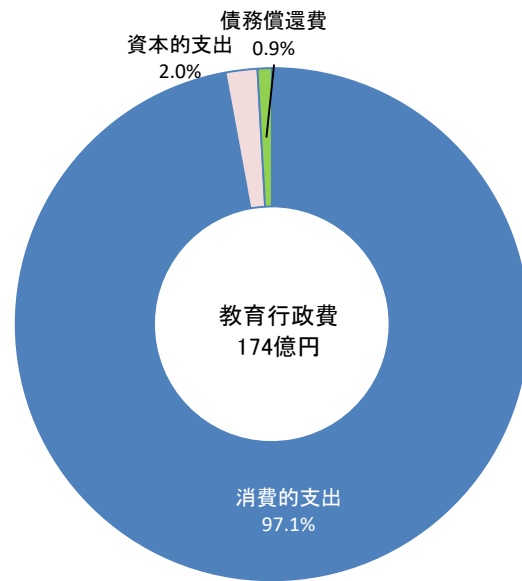


表13 支出項目別行政費の前年度対比

区 分	3 会計年度	対前年度 増減率	2 会計年度
	千円		千円
消費的支出	16,907,057	1.0	16,747,343
資本的支出	349,092	0.9	346,049
債務償還費	155,305	△57.2	362,981

◆ 県民一人当たり教育行政費 ◆

県民一人当たりの教育行政費は8,465円で、前年度と比較すると96円(△1.1%)減額している。

図24 県民1人あたりの教育行政費の推移

