

令和 4 年 度

長野県公営企業決算書及び決算附属書類

長 野 県

長野県電気事業決算書及び決算附属書類

目 次

決 算 書	
決 算 報 告 書	1
損 益 計 算 書	3
剰 余 金 計 算 書	4
剰 余 金 処 分 計 算 書 (案)	6
貸 借 対 照 表	7
決 算 附 属 書 類	
事 業 報 告 書	10
キ ャ ッ シ ュ ・ フ ロ ー 計 算 書	19
収 益 費 用 明 細 書	21
固 定 資 産 明 細 書	26
企 業 債 明 細 書	34
注	39

令和4年度長野県電気事業決算報告書

(1) 収益的収入及び支出

収 入

区 分	予 算 額				決 算 額	予 算 額 に 比 べ 決 算 額 の 増 減	備 考
	当 初 予 算 額	補 正 予 算 額	地 方 公 営 企 業 法 第 24 条 第 3 項 の 規 定 に よ る 支 出 額 に 係 る 財 源 充 当 額	合 計			
第1款 電気事業収益	円 4,539,447,000	円 150,064,000	円 0	円 4,689,511,000	円 4,448,652,867	円 △ 240,858,133	(370,806,452 円)
第1項 営業収益	3,838,231,000	0	0	3,838,231,000	4,147,287,554	309,056,554	(368,681,505 円)
第2項 営業外収益	701,216,000	150,064,000	0	851,280,000	301,365,313	△ 549,914,687	(2,124,947 円)

(注) 備考欄の()書きは、仮受消費税及び地方消費税額で内書

支 出

区 分	予 算 額								決 算 額	地 方 公 営 企 業 法 第 26 条 第 2 項 の 規 定 に よ る 繰 越 額	不 用 額	備 考
	当 初 予 算 額	補 正 予 算 額	予 備 費 支 出 額	流 用 増 減 額	地 方 公 営 企 業 法 第 24 条 第 3 項 の 規 定 に よ る 支 出 額	小 計	地 方 公 営 企 業 法 第 26 条 第 2 項 の 規 定 に よ る 繰 越 額	合 計				
第1款 電気事業費用	円 3,615,859,000	円 441,000	円 0	円 0	円 0	円 3,616,300,000	円 0	円 3,616,300,000	円 2,823,815,861	円 0	円 792,484,139	(112,797,592 円)
第1項 営業費用	3,557,128,000	441,000	0	0	0	3,557,569,000	0	3,557,569,000	2,770,679,840	0	786,889,160	(111,897,612 円)
第2項 営業外費用	58,731,000	0	0	0	0	58,731,000	0	58,731,000	53,136,021	0	5,594,979	(899,980 円)

(注) 備考欄の()書きは、仮払消費税及び地方消費税額で内書

(2) 資本的収入及び支出
収 入

区 分	予 算 額						決 算 額	予 算 額 に 比 べ 決 算 額 の 増 減	備 考
	当 初 予 算 額	補 正 予 算 額	小 計	地 方 公 営 企 業 法 第 26 条 の 規 定 に よ る 繰 越 額 に 係 る 財 源 充 当 額	継 続 費 通 次 繰 越 額 に 係 る 財 源 充 当 額	合 計			
第1款 資本的収入	円 6,701,000,000	円 0	円 6,701,000,000	円 1,214,000,000	円 0	円 7,915,000,000	円 3,999,013,756	円 △ 3,915,986,244	(2,800 円)
第1項 企業債	6,701,000,000	0	6,701,000,000	1,214,000,000	0	7,915,000,000	3,920,000,000	△ 3,995,000,000	(0 円)
第2項 補助金	0	0	0	0	0	0	28,953,333	28,953,333	(0 円)
第3項 固定資産 売却代金	0	0	0	0	0	0	60,423	60,423	(2,800 円)
第4項 寄付金	0	0	0	0	0	0	50,000,000	50,000,000	(0 円)

(注) 備考欄の()書きは、仮受消費税及び地方消費税額で内書

支 出

区 分	予 算 額							決 算 額	翌 年 度 繰 越 額			備 考	
	当 初 予 算 額	補 正 予 算 額	流 用 増 減 額	小 計	地 方 公 営 企 業 法 第 26 条 の 規 定 に よ る 繰 越 額	継 続 費 通 次 繰 越 額	合 計		地 方 公 営 企 業 法 第 26 条 の 規 定 に よ る 繰 越 額	継 続 費 通 次 繰 越 額	合 計		不 用 額
第1款 資本的支出	円 9,749,046,000	円 0	円 0	円 9,749,046,000	円 1,606,665,794	円 0	円 11,355,711,794	円 5,919,987,091	円 4,548,298,310	円 0	円 4,548,298,310	円 887,426,393	(446,656,240 円)
第1項 建設改良費	8,989,915,000	0	0	8,989,915,000	1,606,665,794	0	10,596,580,794	5,248,806,662	4,548,298,310	0	4,548,298,310	799,475,822	(446,656,240 円)
第2項 企業債 償還金	688,131,000	0	0	688,131,000	0	0	688,131,000	651,180,429	0	0	0	36,950,571	(0 円)
第3項 他会計へ の操出金	20,000,000	0	0	20,000,000	0	0	20,000,000	20,000,000	0	0	0	0	(0 円)
第4項 投資	51,000,000	0	0	51,000,000	0	0	51,000,000	0	0	0	0	51,000,000	(0 円)

資本的収入額が資本的支出額に不足する額 1,920,973,335円は、過年度分損益勘定留保資金1,016,316,283円、減債積立金438,003,612円、こどもの未来支援積立金20,000,000円及び当年度分消費税及び地方消費税資本的収支調整額446,653,440円で補てんした。

(注) 備考欄の()書きは、仮払消費税及び地方消費税額で内書

令和4年度長野県電気事業損益計算書

(令和4年4月1日から令和5年3月31日まで)

(単位 円)

1	営業収益		
(1)	電力料	3,630,732,130	
(2)	菅平ダム管理受託料	48,607,971	
(3)	湯の瀬ダム管理受託料	18,684,006	
(4)	高遠ダム管理受託料	36,903,163	
(5)	営業雑収益	39,351,506	
(6)	受託工事収益	4,327,273	3,778,606,049
2	営業費用		
(1)	水力発電費	2,334,278,209	
(2)	一般管理費	220,308,879	
(3)	菅平ダム管理費	48,607,971	
(4)	湯の瀬ダム管理費	18,684,006	
(5)	高遠ダム管理費	36,903,163	2,658,782,228
	営業利益		1,119,823,821
3	営業外収益		
(1)	受取利息	526,891	
(2)	補助金	2,200,000	
(3)	他会計からの繰入金	4,004,680	
(4)	長期前受金戻入	72,537,826	
(5)	雑収益	31,663,178	110,932,575
4	営業外費用		
(1)	支払利息	39,891,323	
	雑損失	3,681,707	
(3)	雑支出	8,999,800	58,359,745
	経常利益		1,178,183,566
	当年度純利益		1,178,183,566
	当年度未処分利益剰余金		1,178,183,566

令和4年度長野県電気事業剰余金計算書

(令和4年4月1日から令和5年3月31日まで)

(単位 円)

	資本金	剰余金				資本合計
		資本剰余金	利益剰余金			
			積立金	未処分利益剰余金	利益剰余金合計	
前年度末残高	17,208,027,379	31,435,047	968,290,857	1,294,604,785	2,262,895,642	19,502,358,068
前年度処分額	556,601,173	0	738,003,612	△ 1,294,604,785	△ 556,601,173	0
議会の議決による処分額	0	0	738,003,612	△ 738,003,612	0	0
減債積立金の積立	0	0	438,003,612	△ 438,003,612	0	0
利益積立金の積立	0	0	300,000,000	△ 300,000,000	0	0
条例第4条による処分額	556,601,173	0	0	△ 556,601,173	△ 556,601,173	0
資本金への組み入れ	556,601,173	0	0	△ 556,601,173	△ 556,601,173	0
処分後残高	17,764,628,552	31,435,047	1,706,294,469	(繰越利益剰余金) 0	1,706,294,469	19,502,358,068
当年度変動額	0	0	△ 458,003,612	1,616,187,178	1,158,183,566	1,158,183,566
積立金の使用により発生した未処分利益剰余金	0	0	△ 438,003,612	438,003,612	0	0
一般会計への繰出	0	0	△ 20,000,000	0	△ 20,000,000	△ 20,000,000
当年度純利益	0	0	0	1,178,183,566	1,178,183,566	1,178,183,566
当年度末残高	17,764,628,552	31,435,047	1,248,290,857	(当年度未処分利益剰余金) 1,616,187,178	2,864,478,035	20,660,541,634

※ 積立金の使用により発生した未処分利益剰余金の資本金への組み入れ(438,003,612円)については記載していない。

(剰余金の明細)

(単位 円)

	剰余金								
	資本剰余金			利益剰余金					
	受贈財産 評価額	補助金	資本剰余金 合計	減債積立金	こどもの未来 支援積立金	地方創生 積立金	利益積立金	未処分 利益剰余金	利益剰余金 合計
前年度末残高	1,750,791	29,684,256	31,435,047	0	150,000,000	418,290,857	400,000,000	1,294,604,785	2,262,895,642
前年度処分額	0	0	0	438,003,612	0	0	300,000,000	△ 1,294,604,785	△ 556,601,173
議会の議決による処分額	0	0	0	438,003,612	0	0	300,000,000	△ 738,003,612	0
減債積立金の積立	0	0	0	438,003,612	0	0	0	△ 438,003,612	0
利益積立金の積立	0	0	0	0	0	0	300,000,000	△ 300,000,000	0
条例第4条による処分額	0	0	0	0	0	0	0	△ 556,601,173	△ 556,601,173
資本金への組み入れ	0	0	0	0	0	0	0	△ 556,601,173	△ 556,601,173
処分後残高	1,750,791	29,684,256	31,435,047	438,003,612	150,000,000	418,290,857	700,000,000	(繰越利益剰余金) 0	1,706,294,469
当年度変動額	0	0	0	△ 438,003,612	△ 20,000,000	0	0	1,616,187,178	1,158,183,566
積立金の使用により発生した 未処分利益剰余金	0	0	0	△ 438,003,612	0	0	0	438,003,612	0
一般会計への繰出	0	0	0	0	△ 20,000,000	0	0	0	△ 20,000,000
当年度純利益	0	0	0	0	0	0	0	1,178,183,566	1,178,183,566
当年度末残高	1,750,791	29,684,256	31,435,047	0	130,000,000	418,290,857	700,000,000	(当年度未処分利益剰余金) 1,616,187,178	2,864,478,035

※ 積立金の使用により発生した未処分利益剰余金の資本金への組み入れ(438,003,612円)については記載していない。

令和4年度長野県電気事業剰余金処分計算書(案)

(単位 円)

	資本金	資本剰余金	未処分利益剰余金
当年度末残高	17,764,628,552	31,435,047	1,616,187,178
議会の議決による処分類	0	0	△ 620,660,390
減債積立金の積立	0	0	△ 620,660,390
条例第4条による処分類	438,003,612	0	△ 438,003,612
資本金への組み入れ	438,003,612	0	△ 438,003,612
処分後残高	18,202,632,164	31,435,047	(繰越利益剰余金) 557,523,176

令和4年度長野県電気事業貸借対照表
(令和5年3月31日)

(単位 円)

		資 産 の 部		
1	固 定 資 産			
(1)	有 形 固 定 資 産			
	イ 水 力 発 電 設 備	44,178,428,453		
	減 価 償 却 累 計 額	△ 23,117,987,338	21,060,441,115	
	ロ 送 電 設 備	1,935,197,952		
	減 価 償 却 累 計 額	△ 1,371,413,227	563,784,725	
	ハ 業 務 設 備	102,718,891		
	減 価 償 却 累 計 額	△ 68,309,536	34,409,355	
	ニ 事 業 外 固 定 資 産	1,598,919		
	減 価 償 却 累 計 額	△ 569,500	1,029,419	
	ホ 建 設 仮 勘 定		6,668,450,282	
	ヘ 建 設 準 備 勘 定		54,921,669	
	ト 除 却 仮 勘 定		2,382,435,655	
	有 形 固 定 資 産 合 計			30,765,472,220
(2)	無 形 固 定 資 産			
	イ 水 力 発 電 設 備		394,338,667	
	ロ 業 務 設 備		42,240,042	
	ハ 事 業 外 固 定 資 産		204,254	
	無 形 固 定 資 産 合 計			436,782,963
(3)	投 資 そ の 他 の 資 産			
	イ 投 資 有 価 証 券		99,782,119	
	投 資 そ の 他 の 資 産 合 計			99,782,119
	固 定 資 産 合 計			31,302,037,302
2	流 動 資 産			
(1)	現 金 預 金		4,795,081,068	
(2)	未 収 金		602,208,140	
(3)	前 払 金		116,240,000	
	流 動 資 産 合 計			5,513,529,208
	資 産 合 計			36,815,566,510

負債の部

3	固定負債		
(1)	企業債	12,288,220,888	
(2)	引当金		
	退職給付引当金	546,456,000	
	固定負債合計	<u>546,456,000</u>	12,834,676,888
4	流動負債		
(1)	企業債	620,660,390	
(2)	未払金	202,574,996	
(3)	未払費用	1,287,087	
(4)	前受金	17,956,708	
(5)	引当金		
	賞与引当金	37,287,192	
	法定福利費引当金	<u>7,234,056</u>	
	引当金合計	44,521,248	
(6)	その他の流動負債	<u>43,887,573</u>	930,888,002
	流動負債合計		
5	繰延収益		
(1)	長期前受金額	51,839,035	
	イ 受贈財産評価額	<u>△ 17,310,247</u>	34,528,788
	ロ 寄附金	<u>100,000,000</u>	100,000,000
	ハ 補助金	4,954,205,563	
	収益化累計額	<u>△ 2,717,917,971</u>	2,236,287,592
	ニ その他の長期前受金額	331,425,226	
	収益化累計額	<u>△ 312,781,620</u>	18,643,606
	繰延収益合計		2,389,459,986
	負債合計		<u>16,155,024,876</u>

資 本 の 部

6	資 本 金			18,202,632,164
7	剰 余 金			
(1)	資 本 剰 余 金			
	イ 受 贈 財 産 評 価 額	1,750,791		
	ロ 補 助 金	29,684,256		
	資 本 剰 余 金 合 計		31,435,047	
(2)	利 益 剰 余 金			
	イ 利 益 積 立 金	700,000,000		
	ロ こどもの未来支援積立金	130,000,000		
	ハ 地 方 創 生 積 立 金	418,290,857		
	ニ 当 年 度 未 処 分 利 益 剰 余 金	1,178,183,566		
	利 益 剰 余 金 合 計		2,426,474,423	
	剰 余 金 合 計			2,457,909,470
	資 本 合 計			20,660,541,634
	負 債 資 本 合 計			36,815,566,510

決 算 附 属 書 類

令和4年度長野県電気事業報告書

1 概 況

(1) 総括事項

発電事業については、美和発電所ほか22発電所(最大出力計104,655キロワット)の運転管理を行いました。

建設事業については、既設発電所の改良工事のほか、新規発電所の建設工事等を実施しました。

ア 営業関係

美和発電所ほか22発電所の運転管理については、効率的な運転に努めるとともに、施設の保全管理にも努めました。

基幹発電所の大規模改修工事等により、年間供給電力量は276,402,766キロワットアワー(前年度比87.7%)で電力料金は3,630,732,130円(消費税及び地方消費税込み額3,993,805,295円)(前年度比110.3%)となりました。

イ 建設関係

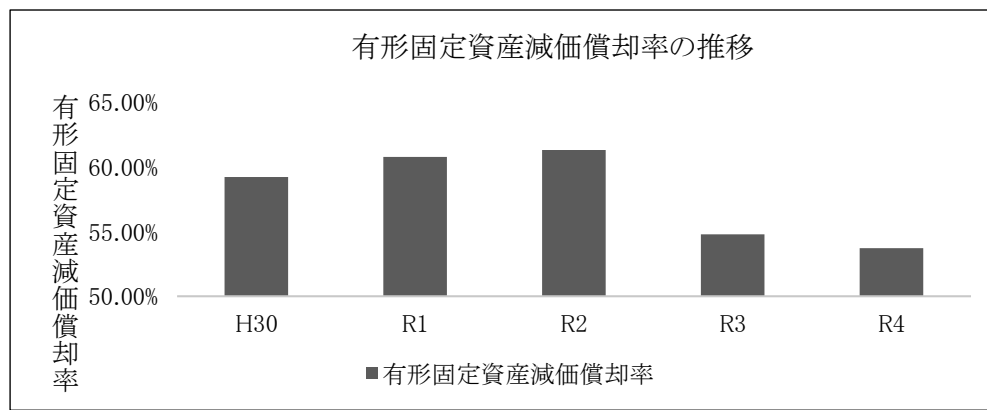
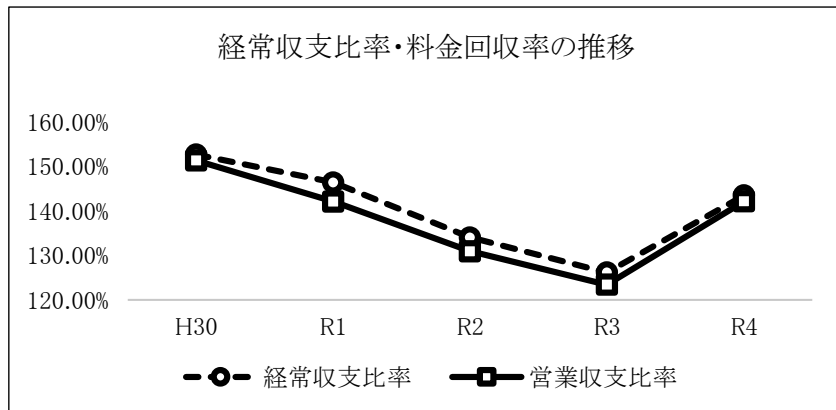
既設発電所の改良工事等を事業費5,248,806,662円で実施しました。

(2) 経営指標に関する事項

令和4年度決算における経営成績について、経常収支比率は電力料の契約単価上昇による収益の増加及び事故や災害等に起因する修繕工事の減少等による費用の減少により、前年度比17.29ポイント増の143.45%となり、健全経営の水準とされる100%を上回っています。また、営業収支比率は、前年度比18.74ポイント増の142.12%となり、事業に必要な費用を電力料収益で賄っている状況とされる100%を上回っています。一方、償却対象資産の減価償却の状況を示す有形固定資産減価償却率は前年度比1.06ポイント減の53.72%となっています。これは、発電所の大規模改修工事により施設の更新を実施していることによりですが、今後も再生可能エネルギーの供給拡大に向け固定価格買取制度を最大限に活用し積極的に施設改修を行ってまいります。

<経営指標の推移>

	H30	R1	R2	R3	R4
経常収支比率	152.66%	146.37%	134.01%	126.16%	143.45%
営業収支比率	151.31%	142.08%	130.89%	123.38%	142.12%
有形固定資産減価償却率	59.22%	60.76%	61.30%	54.78%	53.72%



(3) 議会議決事項

議 決 年 月 日	議 案 番 号	件 名
4. 7. 1	4. 6 県議会定例会 第 7 号	長野県公営企業の設置及びその経営の基本並びに財務等の特例に関する条例の一部を改正する条例案
〃	〃 〃 報第 15 号	令和 3 年度長野県電気事業会計予算の繰越しについて報告
4. 12. 16	4. 9 県議会定例会 第 11 号	令和 3 年度長野県企業特別会計剰余金の処分及び決算の認定について
5. 3. 10	5. 2 県議会定例会 第 15 号	令和 5 年度長野県電気事業会計予算案
〃	〃 〃 第 56 号	令和 4 年度長野県電気事業会計補正予算 (第 1 号) 案

(4) 行政官庁認可事項

申請年月日	申請先	件 名	認(許)可年月	認(許)可番号
4. 7. 29	総務大臣	令和 4 年度企業債 (電気事業・ガス事業) の起債について (協議)	4. 8. 9	総財 営 第 55 号
4. 1. 18	中部地方整備局長	与田切川発電所再開発事業に係る河川法許可及び承認申請について	4. 8. 9	国部整水第 17 号
4. 3. 14	中部地方整備局長	春近発電所大規模改修工事に係る河川法許可及び承認申請について	4. 8. 23	国部整天第 77 号
4. 8. 24	中部地方整備局長	小渋第 3 発電所大規模改修工事に係る河川法許可申請 (変更) について	4. 10. 7	国部整天統管第 71 号
4. 9. 15	中部地方整備局長	大鹿第 2 発電所塩川取水堰堤修繕工事に伴う河川法許可申請 (変更) について	4. 11. 11	国部整天管第 102 号
4. 3. 31	北陸地方整備局長	湯の瀬いとおしき発電所建設に伴う裾花発電所の河川法許可申請 (変更) について	4. 11. 29	国北整水河第 67 号
5. 1. 13	中部地方整備局長	奥木曾発電所水利使用登録及び許可申請について (継続登録申請)	5. 2. 8	国部整上占第 768 号
5. 1. 31	中部地方整備局長	四徳発電所の水利使用に係る更新及び変更許可申請について	5. 3. 23	国部整水第 226 号

(5) 職員に関する事項（令和5年3月31日現在）

区 分		事務職員	技術職員	会計年度 任用職員	計	前年度末計	対前年度増減	備 考
		人	人	人	人	人	人	
損益勘定	本 庁	10	4	9	23	24	△ 1	
	南信発電管理事務所	4	3	7	14	12	2	
	北信発電管理事務所	2	4	4	10	8	2	
	中央制御所	0	4	0	4	3	1	
	計	16	15	20	51	47	4	
資本勘定	本 庁	0	3	0	3	3	0	
	南信発電管理事務所	0	24	4	28	25	3	
	北信発電管理事務所	0	8	3	11	11	0	
	中央制御所	0	0	0	0	0	0	
	計	0	35	7	42	39	3	
合 計		16	50	27	93	86	7	

(6) 料金その他供給条件の設定、変更に関する事項

項 目	現	契	約
発 電 所 名	春 近 発 電 所 ほ か 1 3 発 電 所		高 速 発 電 所 ほ か 6 発 電 所
契 約 期 間	令 和 4 年 4 月 1 日 か ら 令 和 5 年 3 月 3 1 日 ま で		令和4年4月1日から令和5年3月31日まで(高速発電所) 令和4年4月1日から令和5年3月31日まで(奥裾花第2発電所) 令和4年4月1日から令和5年3月31日まで(横川蛇石発電所) 令和4年4月1日から令和5年3月31日まで(くだもの里まつかわ発電所) 令和4年4月1日から令和5年3月31日まで(信州もみじ湖発電所) 令和4年4月1日から令和5年3月31日まで(小渋えんまん発電所) 令和4年4月1日から令和5年3月31日まで(西天竜発電所)
料 金 体 系	定 額 従 量 併 用 制		従 量 制
料 金	年 3,044,935,500 円 定 額 1,443,034,650 円 従 量 1,601,900,850 円	—	
目 標 供 給 電 力 量	264,777,000キロワットアワー		—
単 価	平均単価 11.5円		高速発電所 34円40銭 奥裾花第2発電所 29円40銭 横川蛇石発電所 34円40銭 くだもの里まつかわ発電所 29円40銭 信州もみじ湖発電所 34円40銭 小渋えんまん発電所 25円40銭 西天竜発電所 24円40銭

2 工 事

(1) 建設改良工事の概況(契約金額 500万円以上のもの)

区 分	工 事 名	工事か所	契 約 額	支 払 額	着工年月日	しゅん工 年 月 日	出来高	請 負 人 氏 名
			円	円			%	
水力発電 設備整備 事業	令和元年度美和発電所 大規模改修工事	伊那市	7,191,800,000	(378,648,000) 1,612,974,000	2.3.25	7.3.10 (予定)	28	日本工営(株)
	令和2年度高遠ダム 洪水吐ゲート大規模改修工事	伊那市	2,140,600,000	(64,350,000) 74,131,200	2.8.31	8.8.31 (予定)	6	佐藤・熊谷・神稲・八千代共同企業体
	令和3年度西天竜発電所 施行管理業務	伊那市	21,120,000	21,120,000	3.4.27	4.5.31	100	日本工営(株)
	令和3年度南信制御所 太陽光発電設備等設置工事	伊那市	21,148,600	(13,750,000) 7,398,600	3.6.7	4.9.22	100	(株)サンジュニア
	令和3年度春近発電所 隧道健全度調査	伊那市	27,951,000	27,951,000	3.11.12	4.5.23	100	日本工営(株)
	令和2年度中田切川地点 発電所建設事業に係る調査・設計業務	駒ケ根市	155,870,000	72,160,000	3.3.30	5.7.31 (予定)	46	ヤマウラ・北電技術コンサルタント共同企業体
	令和元年度与田切発電所 大規模改修工事	飯島町	1,659,900,000	(10,000,000) 186,439,000	2.1.31	6.3.17 (予定)	12	イビデンエンジニアリング(株)
	令和元年度与田切川上流地点 発電所建設工事	飯島町	2,279,200,000	(117,260,000) 179,520,000	2.3.19	6.3.10 (予定)	13	ヤマウラ・建設技術研究所 与田切上流地点建設工事共同企業体
	令和2年度与田切取水口 堰堤改修工事	飯島町	486,321,000	(44,583,000) 227,700,000	2.7.31	6.3.11 (予定)	56	(株)ヤマウラ
	令和3年度与田切発電所 水圧鉄管路モノレール設置工事	飯島町	58,344,000	(31,240,000) 27,104,000	3.10.26	4.6.30	100	(株)ヤマウラ
	令和元年度春近発電所 大規模改修工事	伊那市	13,850,936,000	(326,700,000) 1,669,630,600	2.3.26	7.3.10 (予定)	14	清水・神稲・八千代エンジニアリング共同企業体
	令和4年度西天竜発電所 発電所大規模改修工事(1工区その2)	伊那市	7,975,000	7,975,000	4.4.7	4.7.25	100	(株)明電舎
	令和4年度西天竜発電所 大規模改修工事(3工区)	伊那市	115,863,000	0	4.5.17	5.9.29 (予定)	0	廣瀬建設工業(株)
	令和4年度春近発電所 導水路トンネル補修詳細設計業務	伊那市	18,700,000	5,148,000	4.6.28	5.6.22 (予定)	28	日本工営(株)
	令和4年度西天竜発電所 大規模改修工事(4工区)	伊那市	115,797,000	44,330,000	4.8.9	5.5.31 (予定)	38	(株)倉田工務店
	令和4年度南信制御所 受電設備取替工事	伊那市	44,550,000	0	4.9.8	6.2.29 (予定)	0	新井電気工業(株)
	令和4年度春近発電所 藤沢川取水口堰堤補修詳細設計業務	伊那市	7,573,500	7,573,500	4.9.16	5.3.27	100	三共技研(株)
	令和4年度高遠ダム 網場取替工事	伊那市	16,203,000	11,231,000	4.9.28	5.4.28 (予定)	69	エビヤ鉄工設備(株)
	令和4年度西天竜発電所 大規模改修工事(5工区)	伊那市	25,080,000	0	4.10.4	5.5.31 (予定)	0	(株)ヤマウラ
	令和4年度高遠ダム 気象観測装置取替工事	伊那市	17,160,000	17,160,000	4.11.8	5.3.17	100	丸登電業(株)
令和4年度春近発電所 導水路トンネル補修工事(1工区)	伊那市	110,374,000	81,972,000	4.11.18	5.6.30 (予定)	74	(株)熊谷組飯田営業事務所	
令和4年度高遠発電所 発電機制御装置改修工事	伊那市	11,605,000	0	5.3.17	6.3.19 (予定)	0	(株)中川水力	
令和4年度中田切川地点 発電所建設事業に係る設計評価業務	駒ケ根市	7,986,000	0	5.3.23	5.7.31 (予定)	0	東電設計(株)	

令和4年度横川蛇石発電所 発電機制御盤改修工事	辰野町	5,500,000	0	5.2.22	6.3.8 (予定)	0	日本工営(株)
令和4年度信州もみじ湖発電所 発電機制御盤改修工事	箕輪町	10,670,000	0	5.2.21	6.3.8 (予定)	0	藤田エンジニアリング(株)上田営業所
令和4年度与田切発電所 水圧鉄管等塗装工事	飯島町	129,107,000	0	4.10.5	5.5.31 (予定)	0	安保塗装(株)
令和4年度与田切発電所 導水路他健全度評価業務	飯島町	31,974,000	0	4.12.24	5.5.31 (予定)	0	日本工営(株)
令和4年度与田切発電所 水圧鉄管等塗装工事(2工区)	飯島町	497,376,000	0	5.3.8	6.3.18 (予定)	0	安保塗装(株)
令和3年度大泉川砂防ダム地点 発電所建設工事	南箕輪村	657,800,000	19,176,300	4.3.31	8.7.3 (予定)	3	フソウ・日之出特定建設工事共同事業体
令和4年度松川ダム発電所 監視制御装置改修工事(その1)	飯田市	14,410,000	0	5.1.25	6.3.8 (予定)	0	三菱電機(株)関越支社
令和4年度松川ダム発電所 監視制御装置改修工事(その2)	飯田市	29,480,000	0	5.2.3	6.3.19 (予定)	0	三菱電機プラントエンジニアリング(株)北関東営業所
令和2年度小洪第3発電所 大規模改修工事	松川町	731,500,000	(16,335,000) 8,415,000	2.9.30	6.3.11 (予定)	3	イビデンエンジニアリング(株)
令和4年度小洪第2発電所ほか 監視カメラ設備改修工事	松川町	13,167,000	13,167,000	4.11.3	5.3.17	100	サスナカ通信工業(株)
令和4年度くだもの里まつかわ発電所 発電機制御盤改修工事	松川町	40,150,000	0	5.1.31	6.3.19 (予定)	0	(株)ヤマウラ
令和元年度川上村砂防ダム地点 発電所建設工事	川上村	532,400,000	(21,178,000) 122,760,000	2.3.30	6.3.11 (予定)	27	藤田エンジニアリング(株)上田営業所
令和元年度湯川ダム地点 発電所建設工事	御代田町	543,158,000	(29,867,000) 100,849,000	2.3.18	6.3.11 (予定)	24	イビデンエンジニアリング・東洋設計共同企業体
令和元年度湯の瀬ダム地点 発電所建設工事	長野市	2,186,800,000	(149,700,000) 42,978,000	2.4.1	7.3.11 (予定)	9	北野建設(株)
令和4年度湯川ダム地点発電所建設工事に伴う 湯川ダム管理用制御処理装置改修工事	御代田町	41,250,000	0	5.2.28	6.3.11 (予定)	0	富士通Japan(株)長野支社
令和4年度菅平発電所 水圧管耐震補強実施設計業務	上田市	23,683,000	0	5.2.1	5.7.18 (予定)	0	(株)ニュージェック長野事務所
令和3年度裾花発電所ほか 監視カメラ設備改修工事	長野市	23,914,000	23,914,000	3.11.19	5.2.24	100	丸登電業(株)
令和4年度裾花発電所ほか 監視カメラ設備等改修工事(スマート保安)	長野市	15,785,000	15,785,000	4.9.2	4.11.18	100	丸登電業(株)
令和3年度豊丘ダム発電所 大規模改修工事	須坂市	369,600,000	14,157,000	4.3.31	7.3.11 (予定)	4	協栄電気興業・建設技術研究所 豊丘ダム発電所大規模改修工事共同企業体
令和3年度 次世代運転監視制御ネットワーク構築事業	長野市	511,390,000	(17,567,000) 101,959,000	3.11.2	6.3.29 (予定)	23	ヤマウラ・日本無線特定建設工事共同企業体
令和4年度 AIを活用した水力発電所運転計画支援システム実証事業	長野市	16,500,000	16,500,000	4.7.25	5.2.28	100	(株)明電舎
令和4年度 発電施設統合管理システム実証事業	長野市	31,273,000	31,273,000	4.8.1	5.2.28	100	(株)長野協同データセンター
令和2年度 裾花川流域ダム再生事業にかかる影響評価等業務	長野市	14,410,000	(3,660,000) 10,750,000	3.3.16	5.3.20	100	日本工営(株)
令和2年度 地域マイクログリッドに係る検討調査業務	長野市	18,887,000	(13,530,000) 5,357,000	3.3.30	5.3.10	100	(株)日本総合研究所
計		34,882,241,100	(1,238,368,000) 4,808,558,200				

(注) 支払額欄の()内は、過年度支払額で外書

(2) 保存工事の概況(契約金額 500万円以上のもの)

区 分	工 事 名	工事か所	契 約 額	支 払 額	着工年月日	しゅん工 年 月 日	出来高	請 負 人 氏 名
			円	円			%	
水力発電所 修繕工事	令和4年度春近発電所 今泉第1揚水場緊急修繕	伊那市	8,250,000	8,250,000	4.9.29	5.3.17	100	(有)鹿野組
	令和4年度高遠ダム 堆積土除去工事	伊那市	60,654,000	60,654,000	4.11.18	5.3.10	100	(有)藤澤建設
	令和4年度信州もみじ湖発電所 管理用道路修繕工事	箕輪町	7,480,000	7,480,000	4.7.1	4.12.28	100	(株)佐藤建設
	令和4年度大鹿第2発電所 塩川取水堰堤修繕工事	大鹿村	10,934,000	10,934,000	4.10.7	5.2.13	100	(株)吉野組
	令和4年度菅平ダム 堤体修繕工事	上田市	6,798,000	6,798,000	4.7.26	4.11.29	100	北澤土建(株)
	令和4年度 川中島水素ステーション保守点検	長野市	17,402,000	17,402,000	4.10.12	5.2.10	100	長州産業(株)
	計		111,518,000	111,518,000				

3 業 務
 (1) 業 務 量

発 電 所 名	供 給 目 標 電 力 量	供 給 実 績 電 力 量 (A)	前 年 度 供 給 実 績 電 力 量 (B)	比 較 $\frac{(A)}{(B)}$
	kWh	kWh	kWh	%
美春西四小与大奥大小菅裾奥高横く信小松奈豊	0	0	31,923,342	-
天	61,964,000	48,552,160	92,729,200	52.4
第 1 第 2 第 3 第 2	16,100,000	15,155,236	3,837,208	395.0
第 1 第 2 第 3 第 2	4,635,000	3,080,079	4,436,958	69.4
第 1 第 2 第 3 第 2	8,869,000	10,260,213	8,911,556	115.1
第 1 第 2 第 3 第 2	28,853,000	37,398,216	31,455,120	118.9
第 1 第 2 第 3 第 2	4,920,000	2,844,513	4,718,988	60.3
第 1 第 2 第 3 第 2	29,769,000	28,321,616	15,103,225	187.5
第 1 第 2 第 3 第 2	19,437,000	19,179,503	21,938,521	87.4
第 1 第 2 第 3 第 2	19,153,000	18,137,607	16,207,430	111.9
第 1 第 2 第 3 第 2	2,000,000	2,202,691	2,835,516	77.7
第 1 第 2 第 3 第 2	14,064,000	15,305,166	15,970,023	95.8
第 1 第 2 第 3 第 2	58,000,000	55,270,764	43,365,258	127.5
第 1 第 2 第 3 第 2	3,937,000	4,403,245	4,065,904	108.3
第 1 第 2 第 3 第 2	1,413,000	868,781	1,271,610	68.3
第 1 第 2 第 3 第 2	5,182,000	5,314,313	5,069,342	104.8
第 1 第 2 第 3 第 2	1,512,000	945,167	723,766	130.6
第 1 第 2 第 3 第 2	2,100,000	1,015,708	1,206,914	84.2
第 1 第 2 第 3 第 2	1,100,000	808,836	494,346	163.6
第 1 第 2 第 3 第 2	1,161,000	785,544	600,736	130.8
第 1 第 2 第 3 第 2	3,941,000	1,758,754	3,031,682	58.0
第 1 第 2 第 3 第 2	5,235,000	4,794,654	5,116,999	93.7
計	293,345,000	276,402,766	315,013,644	87.7

(2) 事業収入に関する事項

区 分	令 和 4 年 度 (A)	前 年 度 (B)	比 較 $\frac{(A)}{(B)}$	備 考
	円	円	%	
電 氣 事 業 收 益	3,889,538,624	3,559,276,052	109.3	
電 事 業 收 益	3,778,606,049	3,426,817,031	110.3	
電 事 業 受 託 料 益	3,630,732,130	3,291,624,218	110.3	
電 事 業 受 託 料 益	3,630,732,130	3,291,624,218	110.3	
菅 湯 高 管 受 託 業 外 取 得 利 益	48,607,971	39,206,699	124.0	
菅 湯 高 管 受 託 業 外 取 得 利 益	18,684,006	21,118,967	88.5	
菅 湯 高 管 受 託 業 外 取 得 利 益	36,903,163	29,122,064	126.7	
菅 湯 高 管 受 託 業 外 取 得 利 益	39,351,506	43,154,173	91.2	
菅 湯 高 管 受 託 業 外 取 得 利 益	4,327,273	2,590,910	167.0	
菅 湯 高 管 受 託 業 外 取 得 利 益	110,932,575	132,459,021	83.7	
菅 湯 高 管 受 託 業 外 取 得 利 益	526,891	657,850	80.1	
菅 湯 高 管 受 託 業 外 取 得 利 益	2,200,000	2,200,000	100.0	
菅 湯 高 管 受 託 業 外 取 得 利 益	4,004,680	21,325,274	18.8	
菅 湯 高 管 受 託 業 外 取 得 利 益	72,537,826	84,686,831	85.7	
菅 湯 高 管 受 託 業 外 取 得 利 益	31,663,178	23,589,066	134.2	

(3) 事業費に関する事項

区 分	令和4年度 (A)	前 年 度 (B)	比 較 $\frac{(A)}{(B)}$	備 考
	円	円	%	
電気事業費用	2,711,355,058	2,821,272,440	96.1	
営業費用	2,658,782,228	2,777,389,715	95.7	
水力発電費用	2,334,278,209	2,436,802,973	95.8	
一般管理費	220,308,879	251,091,485	87.7	
菅平ダム管理費	48,607,971	39,206,699	124.0	
湯の瀬ダム管理費	18,684,006	21,118,967	88.5	
高遠ダム管理費	36,903,163	29,122,064	126.7	
受託工事費	0	47,527	-	
営業外費用	52,572,830	43,882,725	119.8	
支払利息	39,891,323	41,752,991	95.5	
雑損失	3,681,707	546,464	673.7	
雑支出	8,999,800	1,583,270	568.4	

4 会 計

(1) 企業債及び借入金の概況

企業債

借 入 先	令和4年度当初 未償還額	令和4年度決算額		令和4年度末 未償還額	備 考
		発行額	償還額		
	円	円	円	円	
財 務 省	772,082,708	0	157,789,496	614,293,212	
地方公共団体金融機構	3,070,771,999	46,000,000	250,001,133	2,866,770,866	
(株)八十二銀行	4,319,107,000	3,874,000,000	216,184,800	7,976,922,200	
長野県信用農業協同 組合連合会	1,478,100,000	0	27,205,000	1,450,895,000	
計	9,640,061,707	3,920,000,000	651,180,429	12,908,881,278	

5 附帯事業

西天竜発電所ほか6発電所については、電気事業者による再生可能エネルギー電気の調達に関する特別措置法第4条に規定する特定契約に基づき電気を供給しており、当該7発電所にかかる発電事業を附帯事業として区分経理しています。

(1) 業務量

発電所名	供給実績電力量(A)	前年度供給実績電力量(B)	比較 $\frac{(A)}{(B)}$	備考
	kWh	kWh	%	
西天竜発電所	15,155,236	3,837,208	395.0	
高遠発電所	868,781	1,271,610	68.3	
奥裾花第2発電所	5,314,313	5,069,342	104.8	
横川蛇石発電所	945,167	723,766	130.6	
くだもの里まつかわ発電所	1,015,708	1,206,914	84.2	
信州もみじ湖発電所	808,836	494,346	163.6	
小渋えんまん発電所	785,544	600,736	130.8	
計	24,893,585	13,203,922	188.5	

(注)前記3(1)の内書

(2) 事業収入に関する事項

区分	令和4年度(A)	前年度(B)	比較 $\frac{(A)}{(B)}$	備考
	円	円	%	
電気事業収益	669,798,889	387,031,928	173.1	
営業収益	669,473,765	386,784,483	173.1	
電力料	666,066,933	384,827,344	173.1	
営業雑収益	3,406,832	1,957,139	174.1	
営業外収益	325,124	247,445	131.4	
補助金	0	173,360	-	
長期前受金戻入	325,124	74,085	438.9	

(3) 事業費に関する事項

区分	令和4年度(A)	前年度(B)	比較 $\frac{(A)}{(B)}$	備考
	円	円	%	
電気事業費用	403,303,383	249,458,029	161.7	
営業費用	390,194,462	238,410,409	163.7	
水力発電費	368,904,150	227,453,667	162.2	
一般管理費	21,290,312	10,956,742	194.3	
営業外費用	13,108,921	11,047,620	118.7	
支払利息	13,108,921	11,047,620	118.7	

(注)前記3(3)の内書

令和4年度長野県電気事業キャッシュ・フロー計算書

(令和4年4月1日から令和5年3月31日まで)

(単位 円)

1 業務活動によるキャッシュ・フロー

当年度純利益	1,178,183,566
減価償却費	894,524,201
固定資産除却損	5,802,841
その他雑損失	3,273,000
長期前受金戻入額	△ 72,537,826
退職給付引当金の増減額(△は減少)	1,012,657
賞与引当金の増減額(△は減少)	△ 2,736,248
法定福利費引当金の増減額(△は減少)	△ 505,090
受取利息及び受取配当金	△ 526,891
支払利息	39,891,323
未収金の増減額(△は増加)	△ 114,254,311
前払金の増減額(△は増加)	△ 22,491,000
未払金の増減額(△は減少)	△ 106,776,361
前受金の増減額(△は減少)	7,414,468
その他流動負債の増減額(△は減少)	△ 5,204,035
小計	1,805,070,294
利息及び配当金の受取額	510,984
利息の支払額	△ 40,161,197
他会計への繰出金	△ 20,000,000
業務活動によるキャッシュ・フロー	1,745,420,081

2 投資活動によるキャッシュ・フロー	
有形固定資産の取得による支出	△ 5,180,944,781
有形固定資産の売却による収入	57,623
無形固定資産の取得による支出	△ 414,444,235
工事負担金等による収入	78,953,333
投資活動によるキャッシュ・フロー	△ 5,516,378,060
3 財務活動によるキャッシュ・フロー	
建設改良費等の財源に充てるための企業債による収入	3,920,000,000
建設改良費等の財源に充てるための企業債の償還による支出	△ 651,180,429
財務活動によるキャッシュ・フロー	3,268,819,571
資金増加額	△ 502,138,408
資金期首残高	5,297,219,476
資金期末残高	4,795,081,068

収 益 費 用 明 細 書

款	項	目	節	金 額	備 考
電 気 事 業 収 益	営 業 収 益	電 力 料		円	
				3,889,538,624	
			電 力 料	3,778,606,049	
			菅平ダム管理受託料	3,630,732,130	
			湯の瀬ダム管理受託料	48,607,971	
			高速ダム管理受託料	48,607,971	
			営業雑収益	18,684,006	
			受託工事収益	18,684,006	
			受託工事収益	36,903,163	
			受託工事収益	36,903,163	
	営 業 外 収 益	受 取 利 息	営 業 雑 収 益	39,351,506	
			受託工事収益	39,351,506	
			受託工事収益	4,327,273	
			受託工事収益	4,327,273	
			受取利息	110,932,575	
			預金利息	526,891	
			有価証券利息	10,984	
			補助金	515,907	
			国庫補助金	2,200,000	
			他会計からの繰入金	2,200,000	
雑 収 益	長 期 前 受 金 戻 入	一般会計からの繰入金	4,004,680		
		長期前受金戻入	4,004,680		
		受贈財産評価額	72,537,826		
		補助金	1,569,980		
		その他長期前受金	69,092,819		
		雑収益	1,875,027		
		固定資産売却益	31,663,178		
			364,877		

		貸 貸 料	18,267,930
		そ の 他 雑 収 益	13,030,371
収 益 合 計			3,889,538,624

款	項	目	節	金 額	備 考	
電 気 事 業 費 用	営 業 費 用	水 力 発 電 費		円		
				2,711,355,058		
				2,658,782,228		
				2,334,278,209		
				給 料	67,035,600	流用禁止予算額 71,392,000 円
				手 当 等	40,617,948	” 43,917,000 円
				賞 与 引 当 金 繰 入 額	6,833,664	” 9,877,000 円
				退 職 給 付 引 当 金 繰 入 額	7,911,742	” 6,610,000 円
				法 定 福 利 費	20,542,016	” 21,705,000 円
				法 定 福 利 費 引 当 金 繰 入 額	1,314,178	” 1,899,000 円
				報 酬	23,042,780	” 23,749,000 円
				旅 費	1,275,152	
				消 耗 品 費	52,753,870	
				潤 滑 油 脂 費	34,800	
				建 物 修 繕 費	3,032,163	
				構 築 物 修 繕 費	92,916,770	
				機 械 装 置 修 繕 費	30,319,924	
				雑 修 繕 費	41,213,738	
				通 信 運 搬 費	7,844,215	
				広 告 広 報 費	5,181,246	
				手 数 料	629,990	
				保 險 料	7,554,898	
				委 託 料	416,068,409	
				使 用 料 及 び 賃 借 料	33,065,630	
				負 担 金	23,811,345	
				交 付 金	225,998,800	
				補 償 費	2,476,037	
	租 税 課 金	37,499				

款	項	目	節	金額	備考
				円	
			水利使用料	69,971,702	
			共有設備費等分担金	264,063,984	
			減価償却費	878,424,186	
			固定資産除却損	5,730,923	
			固定資産除却費	4,575,000	
		一般管理費		220,308,879	
			給当料	46,818,918	流用禁止予算額 59,704,000 円
			手当等	33,249,478	〃 35,554,000 円
			賞与引当金繰入額	5,898,019	〃 8,006,000 円
			退職給付費	460,080	〃 441,000 円
			退職給付引当金繰入額	5,525,709	〃 7,083,000 円
			法定福利費	14,177,106	〃 17,008,000 円
			法定福利費引当金繰入額	1,171,963	〃 1,539,000 円
			報酬	33,837,166	〃 38,952,000 円
			厚生福利費	118,776	
			報償費	69,822	
			旅費	2,725,351	
			消耗品費	3,793,555	
			建物修繕費	483,000	
			雑修繕費	217,600	
			通信運搬費	3,003,178	
			広告広報費	12,906,589	
			手数料	9,294	
			保険料	32,503	
			委託料	7,131,340	
			使用料及び賃借料	17,226,548	
			負担金	9,007,392	
			交付金	195,100	
			養成研修費	6,128,577	
			減価償却費	16,100,015	
			交際費	21,800	流用禁止予算額 100,000 円
		菅平ダム管理費		48,607,971	

	給		料	5,816,400	流用禁止予算額	7,487,000 円
	手	当	等	1,924,060	〃	3,787,000 円
	退職給付引当金繰入額			686,469	〃	694,000 円
	法定福利費			1,510,663	〃	2,211,000 円
	旅		費	8,723		
	消	耗	品	2,742,724		
	修	繕	費	14,027,559		
	通信運搬		費	67,896		
	広告		費	93,300		
	手数	数	料	21,300		
	保	険	料	28,429		
	委	託	料	10,867,561		
	使用料及び賃借料			536,523		
	負	担	金	682,350		
	交	付	金	9,504,000		
	租	税	課	22,800		
	養成研修		費	67,214		
湯の瀬ダム管理費				18,684,006		
	給		料	2,149,200	流用禁止予算額	4,215,000 円
	手	当	等	1,110,553	〃	2,202,000 円
	賞与引当金繰入額			234,904	〃	598,000 円
	退職給付引当金繰入額			253,655	〃	391,000 円
	法定福利費			633,860	〃	1,238,000 円
	法定福利費引当金繰入額			43,270	〃	115,000 円
	報		酬	183,624		
	旅		費	5,173		
	消	耗	品	1,340,953		
	修	繕	費	3,797,539		
	通信運搬		費	42,688		
	保	険	料	8,853		
	委	託	料	8,593,000		

款	項	目	節	金額	備考
				円	
		高遠ダム管理費	使用料及び賃借料	286,734	
				36,903,163	
			給料	2,503,200	流用禁止予算額 4,723,000 円
			手当等	1,102,421	〃 2,511,000 円
			賞与引当金繰入額	311,147	〃 661,000 円
			退職給付引当金繰入額	295,435	〃 438,000 円
			法定福利費	669,549	〃 1,302,000 円
			法定福利費引当金繰入額	59,995	〃 128,000 円
			報酬	326,911	〃 404,000 円
			旅費	11,522	
			消耗品費	636,812	
			修繕費	5,889,588	
			通信運搬費	62,701	
			広告広報費	87,000	
			手数料	1,128	
			保険料	12,906	
			委託料	24,684,043	
			使用料及び賃借料	247,204	
			租税課金	1,601	
	営業外費用			52,572,830	
		支払利息		39,891,323	
		雑損失	企業債利息	39,891,323	
				3,681,707	
			建設準備勘定償却費	3,273,000	
			固定資産売却損	71,918	
			その他雑損失	336,789	
		雑支出		8,999,800	
			雑支出	8,999,800	
費用合計				2,711,355,058	

固 定 資 産 明 細 書

(1) 有形固定資産

資 産 の 種 類	年度当初現在高	当年度増加額	当年度減少額	年度末現在高	減 価 償 却 累 計 額			年度末償却 未 済 高	備 考
					当年度増加額	当年度減少額	累 計		
	円	円	円	円	円	円	円	円	
水力発電設備計	51,810,159,206	156,332,521	7,788,063,274	44,178,428,453	808,853,474	5,524,910,560	23,117,987,338	21,060,441,115	
美和発電所計	97,535,220	0	48,500	97,486,720	1,279,962	46,075	58,799,311	38,687,409	
土地	1,156,826	0	0	1,156,826	0	0	0	1,156,826	
水路	96,329,894	0	0	96,329,894	1,279,962	0	58,799,311	37,530,583	
貯水池又は調整池	48,500	0	48,500	0	0	46,075	0	0	
春近発電所計	4,749,585,870	15,401,200	1,868,563,106	2,896,423,964	11,237,462	1,590,653,722	2,469,325,019	427,098,945	
土地	18,355,562	200	0	18,355,762	0	0	0	18,355,762	
建物	289,661,171	0	94,631,241	195,029,930	1,622,950	79,339,903	149,900,832	45,129,098	
水路	2,577,346,007	0	466,049,746	2,111,296,261	3,018,481	395,816,780	1,885,869,317	225,426,944	
貯水池又は調整池	397,946,211	0	9,874,000	388,072,211	1,309,444	6,307,220	334,004,309	54,067,902	
機械装置	1,302,851,686	15,041,000	1,265,210,686	52,682,000	2,480,961	1,078,333,779	25,940,229	26,741,771	
諸装置	161,601,433	0	32,647,433	128,954,000	2,792,278	30,713,540	72,116,102	56,837,898	
備品	1,823,800	360,000	150,000	2,033,800	13,348	142,500	1,494,230	539,570	
西天竜発電所計	4,209,324,665	7,250,000	0	4,216,574,665	109,854,542	0	264,164,602	3,952,410,063	
土地	169,401,236	0	0	169,401,236	0	0	0	169,401,236	
建物	1,939,208,323	0	0	1,939,208,323	48,268,083	0	56,312,763	1,882,895,560	
水路	967,354,332	0	0	967,354,332	13,351,327	0	151,615,048	815,739,284	
機械装置	1,133,360,774	7,250,000	0	1,140,610,774	48,235,132	0	56,236,791	1,084,373,983	
四徳発電所計	494,595,245	4,549,000	0	499,144,245	2,094,988	0	443,051,123	56,093,122	
土地	1,312,416	0	0	1,312,416	0	0	0	1,312,416	
建物	14,188,632	0	0	14,188,632	0	0	13,479,202	709,430	
水路	188,123,167	0	0	188,123,167	381,234	0	163,831,296	24,291,871	
機械装置	271,024,762	4,549,000	0	275,573,762	1,613,193	0	247,455,056	28,118,706	
諸装置	19,946,268	0	0	19,946,268	100,561	0	18,285,569	1,660,699	
菅平発電所計	1,418,690,237	5,832,047	776,927	1,423,745,357	30,885,873	251,741	950,840,062	472,905,295	
土地	15,483,584	0	0	15,483,584	0	0	0	15,483,584	
建物	39,618,965	0	0	39,618,965	363,695	0	34,272,098	5,346,867	

資産の種類	年度当初現在高	当年度増加額	当年度減少額	年度末現在高	減価償却累計額			年度末償却	備考
					当年度増加額	当年度減少額	累計	未済高	
	円	円	円	円	円	円	円	円	
水路	509,324,130	0	408,633	508,915,497	8,222,074	61,226	433,325,116	75,590,381	
貯水池又は調整池	85,399,548	0	0	85,399,548	1,383,472	0	78,462,025	6,937,523	
機械装置	694,300,492	5,832,047	170,558	699,961,981	19,750,013	58,841	351,702,743	348,259,238	
諸装置	73,070,709	0	197,736	72,872,973	1,125,903	131,674	51,776,404	21,096,569	
備品	1,492,809	0	0	1,492,809	40,716	0	1,301,676	191,133	
小渋第1発電所計	947,885,666	0	0	947,885,666	22,009,118	0	671,331,368	276,554,298	
土地	200,000	0	0	200,000	0	0	0	200,000	
建物	37,952,782	0	0	37,952,782	0	0	36,055,148	1,897,634	
水路	116,630,405	0	0	116,630,405	1,889,414	0	108,814,648	7,815,757	
機械装置	730,465,331	0	0	730,465,331	20,026,467	0	467,804,315	262,661,016	
諸装置	62,637,148	0	0	62,637,148	93,237	0	58,657,257	3,979,891	
小渋第2発電所計	1,582,991,704	7,421,000	29,623	1,590,383,081	41,574,944	0	1,010,714,825	579,668,256	
土地	6,825,193	0	29,623	6,795,570	0	0	0	6,795,570	
建物	66,063,025	0	0	66,063,025	1,390,554	0	44,807,924	21,255,101	
水路	659,624,440	0	0	659,624,440	10,685,917	0	613,338,652	46,285,788	
機械装置	791,948,408	7,421,000	0	799,369,408	28,309,839	0	314,929,566	484,439,842	
諸装置	58,365,638	0	0	58,365,638	1,188,634	0	37,481,933	20,883,705	
備品	165,000	0	0	165,000	0	0	156,750	8,250	
裾花発電所計	3,175,838,124	14,578,545	22,101,222	3,168,315,447	70,123,042	20,206,051	1,943,589,356	1,224,726,091	
土地	32,357,742	0	0	32,357,742	0	0	0	32,357,742	
建物	226,696,893	0	0	226,696,893	1,018,152	0	191,712,708	34,984,185	
水路	307,590,531	0	0	307,590,531	5,330,198	0	273,163,953	34,426,578	
貯水池又は調整池	729,090,675	0	0	729,090,675	11,811,267	0	597,970,297	131,120,378	
機械装置	1,667,187,919	14,578,545	22,101,222	1,659,665,242	51,335,225	20,206,051	681,696,417	977,968,825	
諸装置	208,469,351	0	0	208,469,351	495,000	0	195,640,917	12,828,434	
備品	4,445,013	0	0	4,445,013	133,200	0	3,405,064	1,039,949	
奥裾花発電所計	1,057,258,295	4,024,868	0	1,061,283,163	26,552,097	0	693,147,636	368,135,527	
土地	1,616,833	0	0	1,616,833	0	0	0	1,616,833	
建物	51,246,996	0	0	51,246,996	1,037,228	0	31,563,187	19,683,809	
水路	135,287,194	0	0	135,287,194	2,191,654	0	98,945,170	36,342,024	

貯水池又は調整池	81,521,338	0	0	81,521,338	1,320,644	0	58,994,856	22,526,482
機 械 装 置	650,285,987	4,024,868	0	654,310,855	18,930,841	0	427,915,779	226,395,076
諸 装 置	136,715,947	0	0	136,715,947	3,071,730	0	75,173,844	61,542,103
備 品	584,000	0	0	584,000	0	0	554,800	29,200
与田切発電所計	5,958,199,236	53,040,000	5,683,093,460	328,145,776	5,571,159	3,747,624,411	212,742,256	115,403,520
土 地	13,115,063	0	0	13,115,063	0	0	0	13,115,063
建 物	254,377,724	0	82,655,158	171,722,566	3,375,303	68,998,934	124,791,660	46,930,906
水 路	4,285,443,562	0	4,285,443,562	0	0	2,464,050,365	0	0
機 械 装 置	1,238,801,560	0	1,217,301,560	21,500,000	0	1,121,959,034	20,425,000	1,075,000
諸 装 置	163,684,327	53,040,000	94,916,180	121,808,147	2,195,856	89,977,928	67,525,596	54,282,551
備 品	2,777,000	0	2,777,000	0	0	2,638,150	0	0
大鹿発電所計	12,437,349,182	0	0	12,437,349,182	174,170,936	0	7,649,133,370	4,788,215,812
土 地	6,750,332	0	0	6,750,332	0	0	0	6,750,332
建 物	312,562,000	0	0	312,562,000	5,661,925	0	277,112,936	35,449,064
水 路	9,389,269,157	0	0	9,389,269,157	152,106,160	0	4,962,340,783	4,426,928,374
機 械 装 置	2,122,070,293	0	0	2,122,070,293	13,288,206	0	1,896,037,422	226,032,871
諸 装 置	597,104,000	0	0	597,104,000	2,935,095	0	505,885,099	91,218,901
備 品	9,593,400	0	0	9,593,400	179,550	0	7,757,130	1,836,270
奥木曾発電所計	3,612,141,835	0	0	3,612,141,835	51,502,949	0	2,265,168,811	1,346,973,024
土 地	1,182,300	0	0	1,182,300	0	0	0	1,182,300
建 物	394,943,000	0	0	394,943,000	7,627,102	0	244,900,542	150,042,458
水 路	715,360,000	0	0	715,360,000	11,588,832	0	326,805,757	388,554,243
貯水池又は調整池	881,960,089	0	0	881,960,089	14,287,753	0	402,515,983	479,444,106
機 械 装 置	1,537,412,406	0	0	1,537,412,406	17,967,094	0	1,213,799,374	323,613,032
諸 装 置	79,172,040	0	0	79,172,040	32,168	0	75,140,755	4,031,285
備 品	2,112,000	0	0	2,112,000	0	0	2,006,400	105,600
大鹿第2発電所計	6,789,496,393	0	0	6,789,496,393	102,730,809	0	3,006,045,698	3,783,450,695
土 地	26,330,852	0	0	26,330,852	0	0	0	26,330,852
建 物	102,750,000	0	0	102,750,000	2,658,507	0	76,043,707	26,706,293
水 路	5,996,022,677	0	0	5,996,022,677	97,135,569	0	2,311,910,563	3,684,112,114
機 械 装 置	536,123,064	0	0	536,123,064	1,949,684	0	497,636,097	38,486,967

資 産 の 種 類	年度当初現在高	当年度増加額	当年度減少額	年度末現在高	減 価 償 却 累 計 額			年度末償却	備 考
					当年度増加額	当年度減少額	累 計	未 済 高	
	円	円	円	円	円	円	円	円	
諸 装 置	127,518,800	0	0	127,518,800	987,049	0	119,741,881	7,776,919	
備 品	751,000	0	0	751,000	0	0	713,450	37,550	
小 浜 第 3 発 電 所 計	404,870,714	0	211,002,066	193,868,648	3,508,465	164,094,231	84,653,607	109,215,041	
建 物	3,237,000	0	0	3,237,000	0	0	3,075,150	161,850	
水 路	175,470,648	0	3,109,000	172,361,648	2,792,259	1,108,052	64,221,957	108,139,691	
機 械 装 置	213,823,066	0	206,721,066	7,102,000	278,416	161,918,739	6,746,900	355,100	
諸 装 置	12,340,000	0	1,172,000	11,168,000	437,790	1,067,440	10,609,600	558,400	
奈 良 井 発 電 所 計	18,622,000	0	0	18,622,000	837,990	0	1,675,980	16,946,020	
機 械 装 置	18,622,000	0	0	18,622,000	837,990	0	1,675,980	16,946,020	
松 川 ダ ム 発 電 所 計	25,419,000	0	0	25,419,000	1,052,347	0	2,104,694	23,314,306	
機 械 装 置	25,419,000	0	0	25,419,000	1,052,347	0	2,104,694	23,314,306	
豊 丘 発 電 所 計	1,000	0	0	1,000	0	0	0	1,000	
機 械 装 置	1,000	0	0	1,000	0	0	0	1,000	
高 遠 発 電 所 計	526,141,562	0	0	526,141,562	15,354,176	0	93,806,544	432,335,018	
建 物	49,674,329	0	0	49,674,329	1,207,086	0	7,242,516	42,431,813	
水 路	231,404,387	0	0	231,404,387	3,748,751	0	22,492,501	208,911,886	
機 械 装 置	243,292,846	0	0	243,292,846	10,398,339	0	62,390,027	180,902,819	
備 品	1,770,000	0	0	1,770,000	0	0	1,681,500	88,500	
奥 裾 花 第 2 発 電 所 計	776,029,581	1,670,760	0	777,700,341	26,531,261	0	158,881,609	618,818,732	
建 物	85,390,463	0	0	85,390,463	2,250,886	0	13,505,312	71,885,151	
水 路	172,861,316	0	0	172,861,316	2,800,353	0	16,802,117	156,059,199	
機 械 装 置	514,829,732	1,670,760	0	516,500,492	21,355,676	0	127,925,411	388,575,081	
諸 装 置	2,820,470	0	0	2,820,470	116,767	0	603,295	2,217,175	
備 品	127,600	0	0	127,600	7,579	0	45,474	82,126	
横 川 蛇 石 発 電 所 計	669,831,722	0	0	669,831,722	22,543,398	0	65,701,168	604,130,554	
建 物	204,136,997	0	0	204,136,997	4,960,529	0	12,952,561	191,184,436	
水 路	71,945,525	0	0	71,945,525	1,165,518	0	3,496,554	68,448,971	
機 械 装 置	391,851,200	0	0	391,851,200	16,222,639	0	48,667,917	343,183,283	
備 品	1,898,000	0	0	1,898,000	194,712	0	584,136	1,313,864	
く だ も の 里 ま つ か わ 発 電 所 計	612,270,062	0	0	612,270,062	21,887,592	0	43,775,184	568,494,878	
建 物	53,323,000	0	0	53,323,000	1,295,749	0	2,591,498	50,731,502	
水 路	140,296,062	0	0	140,296,062	2,272,796	0	4,545,592	135,750,470	

機 械 装 置	359,671,000	0	0	359,671,000	15,877,275	0	31,754,550	327,916,450	
諸 装 置	58,980,000	0	0	58,980,000	2,441,772	0	4,883,544	54,096,456	
信州もみじ湖発電所計	441,520,309	0	0	441,520,309	18,073,404	0	32,574,691	408,945,618	
建 物	57,793,000	0	0	57,793,000	1,404,370	0	2,574,678	55,218,322	
水 路	39,771,000	0	0	39,771,000	644,290	0	1,181,198	38,589,802	
機 械 装 置	262,814,309	0	0	262,814,309	12,665,465	0	23,220,017	239,594,292	
諸 装 置	81,142,000	0	0	81,142,000	3,359,279	0	5,598,798	75,543,202	
小洪えんまん発電所計	312,726,830	0	0	312,726,830	11,928,043	0	23,856,086	288,870,744	
建 物	43,599,000	0	0	43,599,000	1,059,456	0	2,118,912	41,480,088	
水 路	19,398,000	0	0	19,398,000	314,248	0	628,496	18,769,504	
機 械 装 置	243,872,830	0	0	243,872,830	10,228,838	0	20,457,676	223,415,154	
諸 装 置	5,258,000	0	0	5,258,000	217,681	0	435,362	4,822,638	
備 品	599,000	0	0	599,000	107,820	0	215,640	383,360	
南 信 制 御 所 計	1,034,696,166	35,787,831	2,448,370	1,068,035,627	14,025,859	2,034,329	747,924,074	320,111,553	
土 地	113,052,429	0	0	113,052,429	0	0	0	113,052,429	
建 物	372,285,984	0	0	372,285,984	4,121,861	0	263,718,631	108,567,353	
機 械 装 置	494,827,182	32,794,481	0	527,621,663	7,546,647	0	443,178,162	84,443,501	
諸 装 置	24,431,000	0	0	24,431,000	55,944	0	23,083,043	1,347,957	
備 品	30,099,571	2,993,350	2,448,370	30,644,551	2,301,407	2,034,329	17,944,238	12,700,313	
北 信 制 御 所 計	457,138,588	6,777,270	0	463,915,858	23,523,058	0	224,980,264	238,935,594	
土 地	66,683,764	0	0	66,683,764	0	0	0	66,683,764	
建 物	184,903,501	0	0	184,903,501	2,996,245	0	106,204,844	78,698,657	
機 械 装 置	172,915,111	5,379,500	0	178,294,611	17,746,641	0	98,512,846	79,781,765	
諸 装 置	14,907,064	0	0	14,907,064	436,765	0	14,161,711	745,353	
備 品	17,729,148	1,397,770	0	19,126,918	2,343,407	0	6,100,863	13,026,055	
送 電 線 設 備 計	1,937,377,714	0	2,179,762	1,935,197,952	48,328,306	2,070,776	1,371,413,227	563,784,725	
美和送電線路計	2,180,962	0	2,179,762	1,200	0	2,070,776	0	1,200	
土 地	1,200	0	0	1,200	0	0	0	1,200	
構 築 物	2,179,762	0	2,179,762	0	0	2,070,776	0	0	

資産の種類	年度当初現在高	当年度増加額	当年度減少額	年度末現在高	減価償却累計額			年度末償却	備考
					当年度増加額	当年度減少額	累計	未済高	
	円	円	円	円	円	円	円	円	
奥裾花送電線路計	32,381,944	0	0	32,381,944	0	0	30,668,736	1,713,208	
土地	99,070	0	0	99,070	0	0	0	99,070	
構築物	32,282,874	0	0	32,282,874	0	0	30,668,736	1,614,138	
大鹿送電線路計	1,902,814,808	0	0	1,902,814,808	48,328,306	0	1,340,744,491	562,070,317	
土地	20,605,172	0	0	20,605,172	0	0	0	20,605,172	
構築物	1,879,215,636	0	0	1,879,215,636	48,029,206	0	1,339,797,342	539,418,294	
機械装置	2,994,000	0	0	2,994,000	299,100	0	947,149	2,046,851	
業務設備計	102,528,891	190,000	0	102,718,891	5,569,541	0	68,309,536	34,409,355	
土地	8,363,739	0	0	8,363,739	0	0	0	8,363,739	
建物	56,770,173	0	0	56,770,173	1,635,687	0	50,048,948	6,721,225	
諸装置	477,000	0	0	477,000	0	0	453,150	23,850	
備品	36,917,979	190,000	0	37,107,979	3,933,854	0	17,807,438	19,300,541	
事業外固定資産計	1,598,919	0	0	1,598,919	0	0	569,500	1,029,419	
土地	999,450	0	0	999,450	0	0	0	999,450	
建物	599,469	0	0	599,469	0	0	569,500	29,969	
小計	53,851,664,730	156,522,521	7,790,243,036	46,217,944,215	862,751,321	5,526,981,336	24,558,279,601	21,659,664,614	
建設仮勘定	2,088,352,005	5,371,550,569	791,452,292	6,668,450,282	0	0	0	6,668,450,282	
建設準備勘定	52,447,395	21,337,274	18,863,000	54,921,669	0	0	0	54,921,669	
除却仮勘定	125,034,419	2,257,401,236	0	2,382,435,655	0	0	0	2,382,435,655	
計	56,117,498,549	7,806,811,600	8,600,558,328	55,323,751,821	862,751,321	5,526,981,336	24,558,279,601	30,765,472,220	

(2) 無形固定資産

資産の種類	年度当初現在高	当年度増加額	当年度減少額	当年度減価償却高	年度末現在高	備考
	円	円	円	円	円	
水力発電設備計	370,651,073	44,930,000	0	21,242,406	394,338,667	
美和発電所計	88,601	0	0	387	88,214	
施設利用権	387	0	0	387	0	
電話加入権	88,214	0	0	0	88,214	
春近発電所計	490,284	0	0	71,783	418,501	
電話加入権	219,378	0	0	0	219,378	
地役権	270,906	0	0	71,783	199,123	
西天竜発電所計	221,609,237	0	0	9,803,370	211,805,867	
施設利用権	166,822,532	0	0	7,803,392	159,019,140	
電話加入権	30,900	0	0	0	30,900	
地役権	54,755,805	0	0	1,999,978	52,755,827	
四徳発電所計	20,600	0	0	0	20,600	
電話加入権	20,600	0	0	0	20,600	
菅平発電所計	222,811	0	0	3,036	219,775	
施設利用権	42,711	0	0	3,036	39,675	
電話加入権	180,100	0	0	0	180,100	
裾花発電所計	145,562	0	0	0	145,562	
電話加入権	145,562	0	0	0	145,562	
奥裾花発電所計	68,480	0	0	0	68,480	
電話加入権	68,480	0	0	0	68,480	
与田切発電所計	281,500	0	0	0	281,500	
電話加入権	281,500	0	0	0	281,500	
大鹿発電所計	321,090	0	0	0	321,090	
電話加入権	321,090	0	0	0	321,090	
奥木曾発電所計	91,493	0	0	0	91,493	
電話加入権	91,493	0	0	0	91,493	
大鹿第2発電所計	72,800	0	0	0	72,800	
電話加入権	72,800	0	0	0	72,800	
くだものの里まつかわ発電所計	53,142,050	0	0	2,796,950	50,345,100	
水利権	53,142,050	0	0	2,796,950	50,345,100	
信州もみじ湖発電所計	52,254,792	0	0	2,718,250	49,536,542	
水利権	52,254,792	0	0	2,718,250	49,536,542	
小渋えんまん発電所計	19,795,150	0	0	1,041,850	18,753,300	
水利権	19,795,150	0	0	1,041,850	18,753,300	

資産の種類	年度当初現在高	当年度増加額	当年度減少額	当年度減価償却高	年度末現在高	備考
	円	円	円	円	円	
南信制御所計	5,613,289	0	0	1,406,780	4,206,509	
電話加入権	218,400	0	0	0	218,400	
ソフトウェア	5,394,889	0	0	1,406,780	3,988,109	
中央制御所計	16,433,334	44,930,000	0	3,400,000	57,963,334	
ソフトウェア	16,433,334	44,930,000	0	3,400,000	57,963,334	
業務設備計	37,918,166	14,852,350	0	10,530,474	42,240,042	
施設利用権	5,957,336	43,950	0	815,810	5,185,476	
電話加入権	143,400	0	0	0	143,400	
ソフトウェア	31,817,430	14,808,400	0	9,714,664	36,911,166	
事業外固定資産計	204,254	0	0	0	204,254	
電話加入権	204,254	0	0	0	204,254	
計	408,773,493	59,782,350	0	31,772,880	436,782,963	

(3) 投資その他の資産

資産の種類	年度当初現在高	当年度増加額	当年度減少額	年度末現在高	備考
	円	円	円	円	
投資有価証券	99,766,212	15,907	0	99,782,119	
投資有価証券	99,766,212	15,907	0	99,782,119	
計	99,766,212	15,907	0	99,782,119	

企 業 債 明 細 書

種 類	発 行 日 年 月 日	発 行 総 額	償 還 高		未 償 還 残 高	利 率	償 還 終 期	備 考
			当 年 度 償 還 高	償 還 高 累 計				
建 設 改 良 費 に 関 する 企 業 債 の 充 て る 財 源		円	円	円	円	年 %		
	平 5 . 3 . 25	299,000,000	19,203,082	299,000,000	0	4.40	令 5 . 3 . 25	財 務 省
	6 . 5 . 27	780,000,000	47,549,973	730,383,398	49,616,602	4.30	6 . 3 . 25	"
	7 . 3 . 27	33,000,000	1,979,735	28,756,767	4,243,233	4.65	7 . 3 . 1	"
	計	1,112,000,000	68,732,790	1,058,140,165	53,859,835			(奥木曾発電所分)
	平 10 . 3 . 25	612,000,000	28,015,811	462,795,945	149,204,055	2.10	令 10 . 3 . 1	財 務 省
	10 . 3 . 30	278,000,000	17,049,769	278,000,000	0	2.25	5 . 3 . 20	地方公共団体金融機構
	11 . 3 . 25	1,026,000,000	45,996,682	728,896,108	297,103,892	2.10	11 . 3 . 1	財 務 省
	11 . 3 . 30	628,000,000	37,230,654	589,983,398	38,016,602	2.10	6 . 3 . 20	地方公共団体金融機構
	計	2,544,000,000	128,292,916	2,059,675,451	484,324,549			(大鹿第2発電所分)
	平 12 . 3 . 24	188,000,000	8,221,837	125,629,125	62,370,875	2.00	令 12 . 3 . 1	財 務 省
	12 . 3 . 30	87,000,000	5,017,117	76,661,207	10,338,793	2.00	7 . 3 . 20	地方公共団体金融機構
	計	275,000,000	13,238,954	202,290,332	72,709,668			(小渋第3発電所分)
	平 12 . 3 . 24	156,000,000	6,822,376	104,245,445	51,754,555	2.00	令 12 . 3 . 1	財 務 省
	12 . 3 . 30	69,000,000	3,979,092	60,800,268	8,199,732	2.00	7 . 3 . 20	地方公共団体金融機構
	計	225,000,000	10,801,468	165,045,713	59,954,287			(川中島庁舎分)
	平 13 . 3 . 29	170,000,000	9,443,622	140,690,734	29,309,266	1.70	令 8 . 3 . 20	地方公共団体金融機構
	計	170,000,000	9,443,622	140,690,734	29,309,266			(美和・春近発電所設備改良分)
	平 28 . 3 . 24	325,000,000	19,117,646	76,470,602	248,529,398	0.200	令 18 . 3 . 20	地方公共団体金融機構
	計	325,000,000	19,117,646	76,470,602	248,529,398			(小渋第2発電所設備改良分)
平 28 . 3 . 24	157,000,000	9,235,294	36,941,178	120,058,822	0.200	令 18 . 3 . 20	地方公共団体金融機構	
29 . 3 . 30	41,100,000	2,417,646	7,252,956	33,847,044	0.300	19 . 3 . 20	"	
29 . 3 . 27	59,900,000	3,594,000	10,782,000	49,118,000	0.300	9 . 3 . 25	㈱ 八 十 二 銀 行	
令 4 . 3 . 28	363,100,000	18,155,000	18,155,000	344,945,000	0.244	14 . 3 . 29	長野県信用農業協同組合連合会	

種 類	発 行 日 年 月 日	発 行 総 額	償 還 高		未 償 還 残 高	利 率	償 還 終 期	備 考
			当 年 度 償 還 高	償 還 高 累 計				
建設改良費に 充てるため の企業債	計	円 621,100,000	円 33,401,940	円 73,131,134	円 547,968,866	年 %		(裾花発電所設備改良分)
	平 14. 3. 28	52,000,000	2,895,520	39,793,630	12,206,370	2.100	令 9. 3. 20	地方公共団体金融機構
	令 2. 3. 30	553,000,000	30,722,226	30,722,226	522,277,774	0.100	22. 3. 20	"
	3. 3. 29	753,000,000	39,607,800	39,607,800	713,392,200	0.270	13. 3. 29	㈱ 八 十 二 銀 行
	3. 10. 16	500,000,000	0	0	500,000,000	0.140	13. 10. 16	"
	4. 3. 28	181,000,000	9,050,000	9,050,000	171,950,000	0.244	14. 3. 29	長野県信用農業協同組合連合会
	4. 3. 30	674,900,000	33,745,000	33,745,000	641,155,000	0.400	24. 3. 20	地方公共団体金融機構
	4. 10. 7	50,000,000	0	0	50,000,000	0.698	24. 10. 24	㈱ 八 十 二 銀 行
	計	2,763,900,000	116,020,546	152,918,656	2,610,981,344			(西天竜発電所設備改良分)
	平 27. 3. 26	66,500,000	3,785,915	18,630,894	47,869,106	0.800	令 17. 3. 20	地方公共団体金融機構
	29. 3. 27	100,000,000	16,666,858	50,000,574	49,999,426	0.290	8. 3. 25	㈱ 八 十 二 銀 行
	計	166,500,000	20,452,773	68,631,468	97,868,532			(大鹿発電所設備改良分)
	平 27. 3. 26	100,000,000	5,693,105	28,016,382	71,983,618	0.800	令 17. 3. 20	地方公共団体金融機構
	29. 3. 27	30,000,000	5,000,056	15,000,168	14,999,832	0.290	8. 3. 25	㈱ 八 十 二 銀 行
	計	130,000,000	10,693,161	43,016,550	86,983,450			(小渋第1発電所設備改良分)
	平 29. 3. 27	20,000,000	3,333,372	10,000,116	9,999,884	0.290	令 8. 3. 25	㈱ 八 十 二 銀 行
	令 4. 3. 28	14,000,000	0	0	14,000,000	0.244	14. 3. 29	長野県信用農業協同組合連合会
	4. 10. 7	7,000,000	0	0	7,000,000	0.698	24. 10. 24	㈱ 八 十 二 銀 行
	計	41,000,000	3,333,372	10,000,116	30,999,884			(小渋第3発電所設備改良分)
	平 27. 3. 26	14,200,000	808,421	3,978,326	10,221,674	0.800	令 17. 3. 20	地方公共団体金融機構
	28. 2. 4	46,200,000	2,644,220	11,775,229	34,424,771	0.600	17. 9. 20	"
	計	60,400,000	3,452,641	15,753,555	44,646,445			(南信制御所設備改良分)
	平 29. 3. 27	130,000,000	21,666,914	65,000,742	64,999,258	0.290	令 8. 3. 25	㈱ 八 十 二 銀 行
計	130,000,000	21,666,914	65,000,742	64,999,258			(北信制御所設備改良分)	
平 28. 3. 25	12,000,000	706,000	2,824,000	9,176,000	0.700	令 18. 3. 25	㈱ 八 十 二 銀 行	

29 . 3 . 27	38,000,000	2,280,000	6,840,000	31,160,000	0.300	9 . 3 . 25	〃
29 . 3 . 30	76,000,000	4,470,588	13,411,768	62,588,232	0.300	19 . 3 . 20	地方公共団体金融機構
令 3 . 3 . 29	4,000,000	0	0	4,000,000	0.340	13 . 3 . 29	㈱ 八 十 二 銀 行
計	130,000,000	7,456,588	23,075,768	106,924,232			(高 遠 発 電 所 分)
平 28 . 3 . 25	28,000,000	1,648,000	6,592,000	21,408,000	0.700	令 18 . 3 . 25	㈱ 八 十 二 銀 行
29 . 3 . 27	490,000,000	29,400,000	88,200,000	401,800,000	0.300	9 . 3 . 25	〃
29 . 3 . 30	187,000,000	11,000,000	33,000,000	154,000,000	0.300	19 . 3 . 20	地方公共団体金融機構
計	705,000,000	42,048,000	127,792,000	577,208,000			(奥 裾 花 第 2 発 電 所 分)
平 29 . 3 . 30	415,000,000	24,411,764	73,235,304	341,764,696	0.300	令 19 . 3 . 20	地方公共団体金融機構
計	415,000,000	24,411,764	73,235,304	341,764,696			(菅 平 設 備 改 良 分)
平 29 . 3 . 27	50,000,000	8,333,428	25,000,284	24,999,716	0.290	令 8 . 3 . 25	㈱ 八 十 二 銀 行
計	50,000,000	8,333,428	25,000,284	24,999,716			(与 田 切 発 電 所 設 備 改 良 分)
平 29 . 3 . 27	70,000,000	4,200,000	12,600,000	57,400,000	0.300	令 9 . 3 . 25	㈱ 八 十 二 銀 行
計	70,000,000	4,200,000	12,600,000	57,400,000			(奥 裾 花 発 電 所 設 備 改 良 分)
平 29 . 3 . 27	20,000,000	3,333,372	10,000,116	9,999,884	0.290	令 8 . 3 . 25	㈱ 八 十 二 銀 行
29 . 3 . 30	21,000,000	1,235,294	3,705,884	17,294,116	0.300	19 . 3 . 20	地方公共団体金融機構
30 . 3 . 29	97,000,000	5,705,882	11,411,770	85,588,230	0.300	20 3 20	〃
計	138,000,000	10,274,548	25,117,770	112,882,230			(奥 木 曾 発 電 所 設 備 改 良 分)
平 29 . 3 . 30	50,000,000	2,941,176	8,823,536	41,176,464	0.300	令 19 . 3 . 20	地方公共団体金融機構
計	50,000,000	2,941,176	8,823,536	41,176,464			(大 鹿 第 2 発 電 所 設 備 改 良 分)
平 31 . 3 . 28	3,000,000	176,480	176,480	2,823,520	0.200	令 21 . 3 . 20	地方公共団体金融機構
令 2 . 3 . 27	26,000,000	1,352,000	2,704,000	23,296,000	0.270	12 . 3 . 27	㈱ 八 十 二 銀 行
3 . 3 . 29	345,000,000	17,250,000	34,500,000	310,500,000	0.270	13 . 3 . 29	〃
計	374,000,000	18,778,480	37,380,480	336,619,520			(信 州 も み じ 湖 発 電 所 分)
平 31 . 3 . 28	11,000,000	647,072	647,072	10,352,928	0.200	令 21 . 3 . 20	地方公共団体金融機構
令 2 . 3 . 27	424,000,000	21,200,000	63,600,000	360,400,000	0.270	12 . 3 . 27	㈱ 八 十 二 銀 行
2 . 3 . 30	70,000,000	3,500,000	10,500,000	59,500,000	0.090	22 . 3 . 20	地方公共団体金融機構
3 . 3 . 29	115,000,000	5,750,000	11,500,000	103,500,000	0.270	13 . 3 . 29	㈱ 八 十 二 銀 行
計	620,000,000	31,097,072	86,247,072	533,752,928			(横 川 蛇 石 発 電 所 分)

種 類	発 行 日 年 月 日	発 行 総 額	償 還 高		未 償 還 残 高	利 率	償 還 終 期	備 考
			当 年 度 償 還 高	償 還 高 累 計				
建設改良費に 等財源を 充てるた の企業債		円	円	円	円	年 %		
	令 2. 3. 27	19,000,000	988,000	1,976,000	17,024,000	0.270	令 12. 3. 27	㈱ 八 十 二 銀 行
	2. 3. 30	20,000,000	1,052,630	2,105,290	17,894,710	0.100	22. 3. 20	地 方 公 共 団 体 金 融 機 構
	3. 3. 29	519,000,000	25,950,000	51,900,000	467,100,000	0.270	13. 3. 29	㈱ 八 十 二 銀 行
	計	558,000,000	27,990,630	55,981,290	502,018,710			(くだもの里まつかわ発電所分)
	令 3. 3. 29	61,000,000	0	0	61,000,000	0.340	令 13. 3. 29	㈱ 八 十 二 銀 行
	4. 3. 28	315,000,000	0	0	315,000,000	0.244	14. 3. 29	長 野 県 信 用 農 業 協 同 組 合 連 合 会
	4. 10. 7	759,000,000	0	0	759,000,000	0.698	24. 10. 24	㈱ 八 十 二 銀 行
	5. 3. 29	869,000,000	0	0	869,000,000	0.690	15. 3. 29	〃
	計	2,004,000,000	0	0	2,004,000,000			(美和発電所設備改良分)
	令 3. 3. 29	69,000,000	0	0	69,000,000	0.340	令 13. 3. 29	㈱ 八 十 二 銀 行
	4. 3. 28	327,000,000	0	0	327,000,000	0.244	14. 3. 29	長 野 県 信 用 農 業 協 同 組 合 連 合 会
	4. 10. 7	1,518,000,000	0	0	1,518,000,000	0.698	24. 10. 24	㈱ 八 十 二 銀 行
	計	1,914,000,000	0	0	1,914,000,000			(春近発電所設備改良分)
	令 3. 3. 29	46,000,000	0	0	46,000,000	0.340	令 13. 3. 29	㈱ 八 十 二 銀 行
	4. 3. 28	90,000,000	0	0	90,000,000	0.244	14. 3. 29	長 野 県 信 用 農 業 協 同 組 合 連 合 会
	計	136,000,000	0	0	136,000,000			(湯の瀬いとおしき発電所分)
	令 3. 3. 29	78,500,000	3,925,000	7,850,000	70,650,000	0.270	令 13. 3. 29	㈱ 八 十 二 銀 行
	3. 3. 30	221,500,000	11,075,000	22,150,000	199,350,000	0.300	23. 3. 20	地 方 公 共 団 体 金 融 機 構
	計	300,000,000	15,000,000	30,000,000	270,000,000			(小渋えんまん発電所分)
	令 3. 3. 29	4,000,000	0	0	4,000,000	0.340	令 13. 3. 29	㈱ 八 十 二 銀 行
	4. 3. 28	133,000,000	0	0	133,000,000	0.244	14. 3. 29	長 野 県 信 用 農 業 協 同 組 合 連 合 会
	4. 10. 7	321,000,000	0	0	321,000,000	0.698	24. 10. 24	㈱ 八 十 二 銀 行
5. 3. 29	59,000,000	0	0	59,000,000	0.660	15. 3. 29	〃	
計	517,000,000	0	0	517,000,000			(与田切発電所設備改良分)	
令 3. 3. 29	81,000,000	0	0	81,000,000	0.340	令 13. 3. 29	㈱ 八 十 二 銀 行	
4. 3. 28	18,000,000	0	0	18,000,000	0.244	14. 3. 29	長 野 県 信 用 農 業 協 同 組 合 連 合 会	
計	99,000,000	0	0	99,000,000			(越百のしづく発電所分)	
令 3. 3. 29	7,000,000	0	0	7,000,000	0.340	令 13. 3. 29	㈱ 八 十 二 銀 行	

	4. 3. 28	1,000,000	0	0	1,000,000	0.244	14. 3. 29	長野県信用農業協同組合連合会
令	4. 10. 7	80,000,000	0	0	80,000,000	0.698	令 24. 10. 24	㈱ 八 十 二 銀 行
	5. 3. 29	31,000,000	0	0	31,000,000	0.660	15. 3. 29	”
	計	119,000,000	0	0	119,000,000			(金峰山川発電所分)
令	3. 3. 29	20,000,000	0	0	20,000,000	0.340	令 13. 3. 29	㈱ 八 十 二 銀 行
	4. 3. 28	7,000,000	0	0	7,000,000	0.244	14. 3. 29	長野県信用農業協同組合連合会
	4. 10. 7	4,000,000	0	0	4,000,000	0.698	24. 10. 24	㈱ 八 十 二 銀 行
	5. 3. 29	80,000,000	0	0	80,000,000	0.660	15. 3. 29	”
	計	111,000,000	0	0	111,000,000			(森泉湯川発電所分)
令	4. 3. 28	29,000,000	0	0	29,000,000	0.244	令 14. 3. 29	長野県信用農業協同組合連合会
	5. 3. 30	46,000,000	0	0	46,000,000	1.000	25. 3. 20	地方公共団体金融機構
	計	75,000,000	0	0	75,000,000			(中田切川地点発電所分)
令	2. 10. 16	500,000,000	0	0	500,000,000	0.140	令 12. 10. 16	㈱ 八 十 二 銀 行
	計	500,000,000	0	0	500,000,000			(信州もみじ湖発電所ほか2発電所)
令	4. 10. 7	11,000,000	0	0	11,000,000	0.698	令 24. 10. 24	㈱ 八 十 二 銀 行
	計	11,000,000	0	0	11,000,000			(大泉川砂防ダム地点発電所分)
令	4. 10. 7	7,000,000	0	0	7,000,000	0.698	令 24. 10. 24	㈱ 八 十 二 銀 行
	計	7,000,000	0	0	7,000,000			(豊丘ダム発電所分)
令	4. 10. 7	43,000,000	0	0	43,000,000	0.698	令 24. 10. 24	㈱ 八 十 二 銀 行
	計	43,000,000	0	0	43,000,000			(次世代運転監視制御ネットワーク構築事業分)
令	5. 3. 29	35,000,000	0	0	35,000,000	0.690	令 15. 3. 29	㈱ 八 十 二 銀 行
	計	35,000,000	0	0	35,000,000			(高遠ダム設備改良分)
合	計	17,544,900,000	651,180,429	4,636,018,722	12,908,881,278			

注記

I. 重要な会計方針

1 資産の評価基準及び評価方法

(1) 有価証券

- イ 満期保有目的の債券
償却原価法（定額法）による。

2 固定資産の減価償却の方法

(1) 有形固定資産

- イ 減価償却の方法
定額法による。
- ロ 主な耐用年数
 - 建物 7年～65年
 - 構築物 36年
 - 水路 22年～57年
 - 貯水池又は調整池 57年
 - 機械装置 4年～22年
 - 諸装置 9年～57年
 - 備品 2年～15年

(2) 無形固定資産

- イ 減価償却の方法
定額法による。
- ロ 主な耐用年数
 - 水利権 20年～55年
 - 地上権 5年
 - 施設利用権 15年～65年
 - ダム使用権 55年
 - 地役権 5年～39年

3 引当金の計上方法

(1) 退職給付引当金

職員の退職手当の支給に備えるため、当年度末退職手当要支給額における、電気事業会計が負担すべき金額を計上している。

なお、計上額の算定にあたっては、企業会計と一般会計における職員の勤続期間による按分により各会計の負担額を算定している。

(2) 賞与引当金及び法定福利費引当金

職員の期末・勤勉手当の支給及びこれに係る法定福利費の支払に備えるため、当年度末における支給見込額に基づき、当年度の負担に属する額（12月から3月までの4か月分）を計上している。

4 消費税及び地方消費税の会計処理

消費税及び地方消費税の会計処理は税抜方式によっている。

II. キャッシュ・フロー計算書等関連

該当なし。

III. 予定貸借対照表関連

該当なし。

IV. セグメント情報の開示

該当なし。

V. 減損損失

該当なし。

VI. リース契約により使用する固定資産

1 リース取引の会計処理

所有権移転外ファイナンス・リース取引については、通常の賃貸借取引に係る方法に準じた会計処理によっている。

2 所有権移転外ファイナンス・リース取引に係る未経過リース料相当額

1 年内 12,534,379 円

1 年超 33,309,900 円

計 45,844,279 円

3 オペレーティング・リース取引に係る未経過リース料相当額

1 年内 35,038,777 円

1 年超 93,151,133 円

計 128,189,910 円

VII. 重要な後発事象

該当なし。

VIII. その他

1 引当金の取崩し

(1) 退職給付引当金の取崩し

令和4年度において、職員の退職手当を支出するため、退職給付引当金13,660,353円を取り崩している。

(2) 賞与引当金及び法定福利費引当金の取崩し

令和4年度において、職員の期末・勤勉手当及びこれに係る法定福利費の支給（支払）のため、賞与引当金34,248,713円、法定福利費引当金6,646,995円をそれぞれ取り崩している。

長野県水道事業決算書及び決算附属書類

目 次

決 算 書	
決 算 報 告 書	1
損 益 計 算 書	3
剰 余 金 計 算 書	4
剰 余 金 処 分 計 算 書 (案)	6
貸 借 対 照 表	7
決 算 附 属 書 類	
事 業 報 告 書	10
キ ャ ッ シ ュ ・ フ ロ ー 計 算 書	23
収 益 費 用 明 細 書	25
固 定 資 産 明 細 書	30
企 業 債 明 細 書	32
注	37

令和4年度長野県水道事業決算報告書

(1) 収益的収入及び支出

収 入

区 分	予 算 額				決 算 額	予 算 額 に 比 べ 決 算 額 の 増 減	備 考
	当 初 予 算 額	補 正 予 算 額	地方公営企業法 第24条第3項の規定 による支出額に 係る財源充当額	合 計			
第1款 水道事業収益	円 5,747,549,000	円 160,276,000	円 0	円 5,907,825,000	円 5,813,651,923	円 △ 94,173,077	(469,205,753 円)
第1項 営業収益	円 5,209,427,000	円 0	円 0	円 5,209,427,000	円 5,177,599,254	円 △ 31,827,746	(469,082,249 円)
第2項 営業外収益	円 538,122,000	円 160,276,000	円 0	円 698,398,000	円 636,052,669	円 △ 62,345,331	(123,504 円)

(注) 備考欄の()書きは、仮受消費税及び地方消費税額で内書

支 出

区 分	予 算 額								決 算 額	地方公営企業法第26条第2項の規定による繰越額	不 用 額	備 考
	当 初 予 算 額	補 正 予 算 額	予 備 費 支 出 額	流 用 増 減 額	地 方 公 営 企 業 法 第 24 条 第 3 項 の 規 定 に よ る 支 出 額	小 計	地 方 公 営 企 業 法 第 26 条 第 2 項 の 規 定 に よ る 繰 越 額	合 計				
第1款 水道事業費用	円 5,355,809,000	円 64,678,000	円 0	円 0	円 0	円 5,420,487,000	円 0	円 5,420,487,000	円 5,101,694,870	円 0	円 318,792,130	(156,822,361 円)
第1項 営業費用	円 5,041,298,000	円 96,387,000	円 0	円 △ 86,843,727	円 0	円 5,050,841,273	円 0	円 5,050,841,273	円 4,743,985,134	円 0	円 306,856,139	(156,705,792 円)
第2項 営業外費用	円 314,511,000	円 △ 31,709,000	円 0	円 86,843,727	円 0	円 369,645,727	円 0	円 369,645,727	円 357,709,736	円 0	円 11,935,991	(116,569 円)

(注) 備考欄の()書きは、仮払消費税及び地方消費税額で内書

(2) 資本的収入及び支出
収 入

区 分	予 算 額						決 算 額	予 算 額 に 比 べ 決 算 額 の 増 減	備 考
	当 初 予 算 額	補 正 予 算 額	小 計	地 方 公 営 企 業 法 第 26 条 の 規 定 に よ る 繰 越 額 に 係 る 財 源 充 当 額	継 続 費 通 次 繰 越 額 に 係 る 財 源 充 当 額	合 計			
第1款 資本的収入	円 2,002,122,000	円 0	円 2,002,122,000	円 885,667,220	円 0	円 2,887,789,220	円 2,492,882,622	円 △ 394,906,598	(15,260,674 円)
第1項 企業債	1,815,000,000	0	1,815,000,000	841,500,000	0	2,656,500,000	2,294,000,000	△ 362,500,000	(0 円)
第2項 負担金	187,122,000	0	187,122,000	44,167,220	0	231,289,220	198,594,655	△ 32,694,565	(15,236,044 円)
第3項 固定資産 売却代金	0	0	0	0	0	0	287,967	287,967	(24,630 円)

(注) 備考欄の()書きは、仮受消費税及び地方消費税額で内書

支 出

区 分	予 算 額							決 算 額	翌 年 度 繰 越 額			不 用 額	備 考
	当 初 予 算 額	補 正 予 算 額	流 用 増 減 額	小 計	地 方 公 営 企 業 法 第 26 条 の 規 定 に よ る 繰 越 額	継 続 費 通 次 繰 越 額	合 計		地 方 公 営 企 業 法 第 26 条 の 規 定 に よ る 繰 越 額	継 続 費 通 次 繰 越 額	合 計		
第1款 資本的支出	円 4,865,594,000	円 0	円 0	円 4,865,594,000	円 1,078,587,620	円 0	円 5,944,181,620	円 4,392,755,897	円 1,156,727,500	円 0	円 1,156,727,500	円 394,698,223	(237,654,175 円)
第1項 建設改良費	3,159,256,000	0	0	3,159,256,000	1,078,587,620	0	4,237,843,620	2,778,408,321	1,156,727,500	0	1,156,727,500	302,707,799	(237,654,175 円)
第2項 企業債 償還金	1,655,338,000	0	0	1,655,338,000	0	0	1,655,338,000	1,614,347,576	0	0	0	40,990,424	(0 円)
第3項 投資	51,000,000	0	0	51,000,000	0	0	51,000,000	0	0	0	0	51,000,000	(0 円)

資本的収入額が資本的支出額に不足する額 1,899,873,275円は、過年度分損益勘定留保資金 1,030,681,492円、減債積立金 601,623,031円、建設改良積立金 45,175,251円及び
当年度分消費税及び地方消費税資本的収支調整額 222,393,501円で補てんした。

(注) 備考欄の()書きは、仮払消費税及び地方消費税額で内書

令和4年度長野県水道事業損益計算書

(令和4年4月1日から令和5年3月31日まで)

(単位 円)

1	営業収益			
	(1) 給水収益	3,318,606,145		
	(2) 用水供給収益	1,309,294,596		
	(3) 営業雑収益	80,616,264	4,708,517,005	
2	営業費用			
	(1) 原水及び浄水費	387,761,079		
	(2) 配水及び給水費	643,989,561		
	(3) 用水供給費	663,376,511		
	(4) 一般管理費	430,141,835		
	(5) 減価償却費	2,380,741,729		
	(6) 資産減耗費	81,268,627	4,587,279,342	
	営業利益			121,237,663
3	営業外収益			
	(1) 受取利息	614,272		
	(2) 他会計からの繰入金	97,947,587		
	(3) 長期前受金戻入	524,880,771		
	(4) 雑収益	12,691,172	636,133,802	
4	営業外費用			
	(1) 支払利息	267,665,233		
	(2) 雑損失	988,152		
	(3) 雑支出	1,167,234	269,820,619	366,313,183
	経常利益			487,550,846
	当年度純利益			487,550,846
	当年度未処分利益剰余金			487,550,846

令和4年度長野県水道事業剰余金計算書

(令和4年4月1日から令和5年3月31日まで)

(単位 円)

	資本金	剰余金				資本合計
		資本剰余金	利益剰余金			
			積立金	未処分利益剰余金	利益剰余金合計	
前年度末残高	23,683,912,073	245,926,401	0	1,400,261,393	1,400,261,393	25,330,099,867
前年度処分額	753,463,111	0	646,798,282	△ 1,400,261,393	△ 753,463,111	0
議会での議決による処分額	0	0	646,798,282	△ 646,798,282	0	0
減債積立金の積立	0	0	601,623,031	△ 601,623,031	0	0
建設改良積立金の積立	0	0	45,175,251	△ 45,175,251	0	0
条例第4条による処分額	753,463,111	0	0	△ 753,463,111	△ 753,463,111	0
資本金への組み入れ	753,463,111	0	0	△ 753,463,111	△ 753,463,111	0
処分後残高	24,437,375,184	245,926,401	646,798,282	(繰越利益剰余金) 0	646,798,282	25,330,099,867
当年度変動額	0	0	△ 646,798,282	1,134,349,128	487,550,846	487,550,846
積立金の使用により発生した未処分利益剰余金	0	0	△ 646,798,282	646,798,282	0	0
当年度純利益	0	0	0	487,550,846	487,550,846	487,550,846
当年度末残高	24,437,375,184	245,926,401	0	(当年度未処分利益剰余金) 1,134,349,128	1,134,349,128	25,817,650,713

※ 積立金の使用により発生した未処分利益剰余金の資本金への組み入れ(646,798,282円)については記載していない。

(剰余金の明細)

(単位 円)

	剰余金								
	資本剰余金					利益剰余金			
	受贈財産 評価額	工事負担金	補助金	その他 資本剰余金	資本剰余金 合計	減債積立金	建設改良 積立金	未処分 利益剰余金	利益剰余金 合計
前年度末残高	146,778,556	1,000	89,478,260	9,668,585	245,926,401	0	0	1,400,261,393	1,400,261,393
前年度処分額	0	0	0	0	0	601,623,031	45,175,251	△ 1,400,261,393	△ 753,463,111
議会議決による処分額	0	0	0	0	0	601,623,031	45,175,251	△ 646,798,282	0
減債積立金の積立	0	0	0	0	0	601,623,031	0	△ 601,623,031	0
建設改良積立金の積立	0	0	0	0	0	0	45,175,251	△ 45,175,251	0
条例第4条による処分額	0	0	0	0	0	0	0	△ 753,463,111	△ 753,463,111
資本金への組み入れ	0	0	0	0	0	0	0	△ 753,463,111	△ 753,463,111
処分後残高	146,778,556	1,000	89,478,260	9,668,585	245,926,401	601,623,031	45,175,251	(繰越利益剰余金) 0	646,798,282
当年度変動額	0	0	0	0	0	△ 601,623,031	△ 45,175,251	1,134,349,128	487,550,846
積立金の使用により発生した未 処分利益剰余金	0	0	0	0	0	△ 601,623,031	△ 45,175,251	646,798,282	0
当年度純利益	0	0	0	0	0	0	0	487,550,846	487,550,846
当年度末残高	146,778,556	1,000	89,478,260	9,668,585	245,926,401	0	0	(当年度未処分利益剰余金) 1,134,349,128	1,134,349,128

※ 積立金の使用により発生した未処分利益剰余金の資本金への組み入れ(646,798,282円)については記載していない。

令和4年度長野県水道事業剰余金処分計算書(案)

(単位 円)

	資 本 金	資 本 剰 余 金	未処分利益剰余金
当年度末残高	24,437,375,184	245,926,401	1,134,349,128
議会の議決による処分額	0	0	△ 487,550,846
減債積立金の積立	0	0	△ 487,550,846
条例第4条による処分額	646,798,282	0	△ 646,798,282
資本金への組み入れ	646,798,282	0	△ 646,798,282
処分後残高	25,084,173,466	245,926,401	(繰越利益剰余金) 0

令和4年度長野県水道事業貸借対照表
(令和5年3月31日)

(単位 円)

		資 産 の 部		
1	固 定 資 産			
(1)	有 形 固 定 資 産			
	イ 水 道 設 備	81,492,009,796		
	減 価 償 却 累 計 額	<u>△ 39,300,379,246</u>	42,191,630,550	
	ロ 用 水 供 給 設 備	26,784,470,846		
	減 価 償 却 累 計 額	<u>△ 15,961,345,340</u>	10,823,125,506	
	ハ 建 設 仮 勘 定		<u>1,389,096,276</u>	
	有 形 固 定 資 産 合 計			54,403,852,332
(2)	無 形 固 定 資 産			
	イ 水 道 設 備		27,167,714	
	ロ 用 水 供 給 設 備		<u>15,692,692</u>	
	無 形 固 定 資 産 合 計			42,860,406
(3)	投 資 そ の 他 の 資 産			
	イ 投 資 有 価 証 券		99,782,119	
	ロ 出 資 金		<u>27,000,000</u>	
	投 資 そ の 他 の 資 産 合 計			<u>126,782,119</u>
	固 定 資 産 合 計			54,573,494,857
2	流 動 資 産			
(1)	現 金 預 金			7,088,550,211
(2)	未 収 金		310,922,164	
	貸 倒 引 当 金		<u>△ 5,309,902</u>	305,612,262
(3)	貯 蔵 品			22,221,679
(4)	前 払 金			<u>186,521,516</u>
	流 動 資 産 合 計			7,602,905,668
	資 産 合 計			<u>62,176,400,525</u>

負債の部

3	固定負債			
(1)	企業債		21,472,528,053	
(2)	引当金			
	イ 退職給付引当金	416,164,000		
	ロ 引当金			
	ハ 固定負債合計		<u>416,164,000</u>	21,888,692,053
4	流動負債			
(1)	企業債		1,671,333,351	
(2)	未払金		1,141,918,647	
(3)	未払費用		8,850,282	
(4)	前受金		45,960,714	
(5)	引当金			
	イ 賞与引当金	32,544,396		
	ロ 法定福利費引当金	6,311,946		
	ハ 引当金合計		<u>38,856,342</u>	
(7)	その他の流動負債		<u>62,023,427</u>	
	流動負債合計			2,968,942,763
5	繰延収益			
(1)	長期前受金額	1,433,311,861		
	イ 受贈財産評価額	<u>△ 533,289,284</u>	900,022,577	
	ロ 工事負担金	19,546,056,208		
	ハ 収益化累計額	<u>△ 10,654,633,715</u>	8,891,422,493	
	繰延収益累計額	4,086,804,505		
	繰延収益累計額	<u>△ 2,377,134,579</u>	<u>1,709,669,926</u>	
	繰延収益合計			<u>11,501,114,996</u>
	負債合計			<u>36,358,749,812</u>

資 本 の 部

6	資 本 金			25,084,173,466
7	剰 余 金			
(1)	資 本 剰 余 金			
	イ 受 贈 財 産 評 価 額	146,778,556		
	ロ 工 事 負 担 金	1,000		
	ハ 補 助 金	89,478,260		
	ニ その他 資 本 剰 余 金	9,668,585		
	資 本 剰 余 金 合 計		245,926,401	
(2)	利 益 剰 余 金			
	イ 当 年 度 未 処 分 利 益 剰 余 金	487,550,846		
	利 益 剰 余 金 合 計		487,550,846	
	剰 余 金 合 計			733,477,247
	資 本 合 計			25,817,650,713
	負 債 資 本 合 計			62,176,400,525

決 算 附 属 書 類

令和4年度長野県水道事業報告書

1 概 況

(1) 総括事項

末端給水事業については、長野市ほか2市1町の79,931戸に給水し、用水供給事業については、松本市・塩尻市及び山形村へ水道用水を供給しました。
また、「長野県公営企業経営戦略」に沿って計画的に設備の更新等を行いました。

ア 営業関係

末端給水事業については、給水戸数は年度末において前年度比448戸増の79,931戸(前年度比 100.6%)となりました。また、年間有収水量は19,121,296立方メートル(前年度比99.3%)、水道料金は3,318,606,145円(消費税及び地方消費税込み額3,650,466,744円)(前年度比99.6%)となりました。

用水供給事業については、供給量は29,488,617立方メートル(前年度比100.5%)、用水料金は1,309,294,596円(消費税及び地方消費税込み額1,440,224,052円)(前年度比100.5%)となりました。

イ 建設関係

末端給水事業は、送配水管布設替工事及び諏訪形浄水場中央監視制御装置更新工事等を事業費2,399,940,178円で実施しました。

用水供給事業は、支線管路耐震管布設工事及び本山浄水場急速ろ過設備制御盤取替工事等を事業費378,468,143円で実施しました。

(2) 経営指標に関する事項

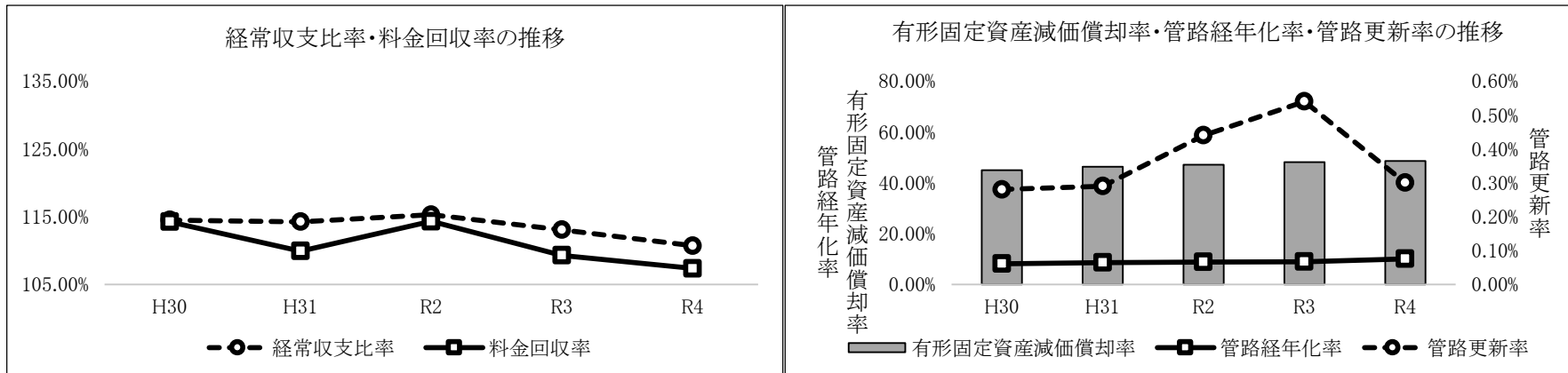
ア 末端給水事業

令和4年度決算における経営成績について、経営の健全性を示す経常収支比率は、有収水量の減少に伴う給水収益の減少及び電気料金単価の上昇に伴う動力費の増加等による費用の増加により前年度比2.37ポイント減の110.69%となりましたが、健全経営の水準とされる100%を上回っています。また、料金水準の妥当性を示す料金回収率は、前年度比1.92ポイント減の107.35%となりましたが、事業に必要な費用を給水収益で賄えている状況とされる100%を上回っています。

一方、償却対象資産の減価償却の状況を示す有形固定資産減価償却率は前年度比0.51ポイント増の48.65%、法定耐用年数を経過した管路延長の割合を示す管路経年化率は前年度比1.06ポイント増の10.03%と施設の老朽化が進んでいるのに対して、当該年度に更新した管路延長の割合を示す管路更新率は前年度比0.24ポイント減の0.30%に留まっています。これは、大口径の基幹管路等の耐震化を優先的に実施しているためであり、将来の更新需要に備え、現在の経営状況を維持しつつ、引き続き計画的な施設更新を行ってまいります。

< 経営指標の推移 >

	H30	R1	R2	R3	R4
経常収支比率	114.52%	114.24%	115.28%	113.06%	110.69%
料金回収率	114.24%	109.93%	114.30%	109.27%	107.35%
有形固定資産減価償却率	44.98%	46.37%	47.10%	48.14%	48.65%
管路経年化率	8.10%	8.56%	8.86%	8.97%	10.03%
管路更新率	0.28%	0.29%	0.44%	0.54%	0.30%



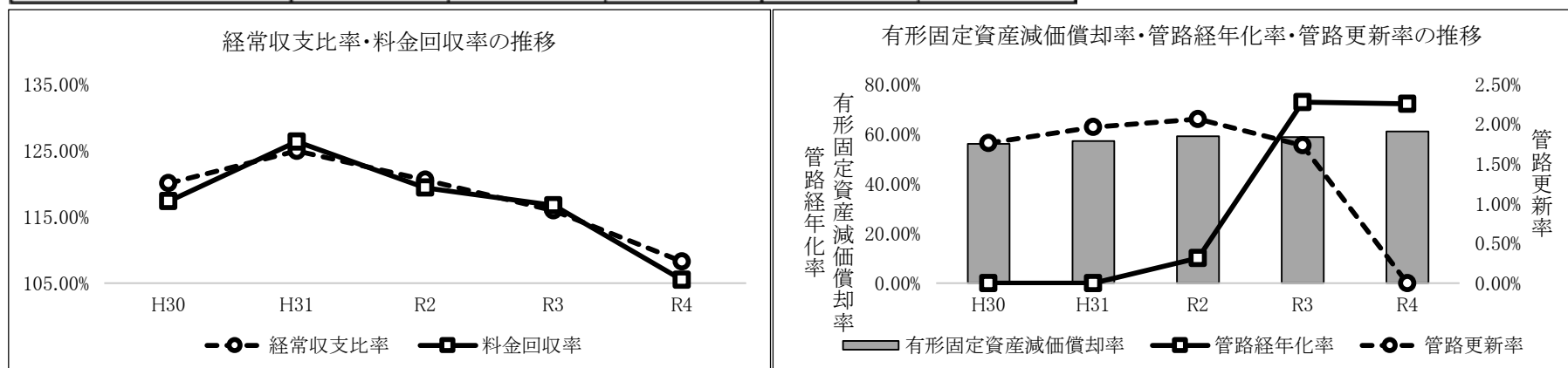
イ 用水供給事業

令和4年度決算における経営成績について、経営の健全性を示す経常収支比率は、天日乾燥床汚泥処理の増加に伴う委託料及び施設の更新による減価償却費の増加等による費用の増加により前年度比7.67ポイント減の108.28%となりましたが、健全経営の水準とされる100%を上回っています。また、料金水準の妥当性を示す料金回収率は、前年度11.21ポイント減の105.51%となりましたが、事業に必要な費用を給水収益で賄えている状況とされる100%を上回っています。

一方、償却対象資産の減価償却の状況を示す有形固定資産減価償却率は、前年度比2.26ポイント増の60.97%と施設の老朽化が進んでいるのに対して、管路の積極的更新により、法定耐用年数を経過した管路延長の割合を示す管路経年化率は前年度比0.65ポイント減の72.04%、当該年度に更新した管路延長の割合を示す管路更新率は前年度比1.73ポイント減の0.00%となっております。これは、管路の耐震化事業においてバイパス管を布設していることから、更新した管路延長は増加せず、全体の管路延長が増加しているためであり、将来の更新需要に備え、現在の経営状況を維持しつつ、引き続き計画的な施設更新を行ってまいります。

<経営指標の推移>

	H30	R1	R2	R3	R4
経常収支比率	120.06%	124.92%	120.57%	115.95%	108.28%
料金回収率	117.35%	126.32%	119.38%	116.72%	105.51%
有形固定資産減価償却率	56.00%	57.16%	59.07%	58.71%	60.97%
管路経年化率	0.00%	0.00%	10.09%	72.69%	72.04%
管路更新率	1.76%	1.96%	2.06%	1.73%	0.00%



(3) 議会議決事項

議 決 年 月 日	議 案 番 号	件 名
4. 7. 1	4. 6 県議会定例会 報第 16 号	令和3年度長野県水道事業会計予算の繰越しについて報告
4. 12. 16	4. 11 県議会定例会 第 11 号	令和3年度長野県企業特別会計剰余金の処分及び決算の認定について
5. 3. 10	5. 2 県議会定例会 第 16 号	令和5年度長野県水道事業会計予算案
〃	〃 〃 第 57 号	令和4年度長野県水道事業会計補正予算(第1号)案

(4) 行政官庁認可事項

申請年月日	申請先	件 名	認(許)可年月日	認 (許) 可 番 号
4. 7. 29	総 務 大 臣	令和4年度企業債(水道事業)の起債について(協議)	4. 8. 9	総 財 営 第 5 2 号

(5) 職員に関する事項 (令和5年3月31日現在)

区 分		事務職員	技術職員	会計年度 任用職員	計	前年度末計	対前年度増減	備 考
		人	人	人	人	人	人	
損益勘定	本 庁	10(1)	2	0	12(1)	13(2)	△1(△1)	()書きは外数で千曲市からの派遣職員
	上田水道管理事務所	5	5	4	14	14	0	
	川中島水道管理事務所	7	2	3	12	12	0	
	松塩水道用水管理事務所	3	6	3	12	12	0	
	計	25(1)	15	10	50(1)	51(2)	△1(△1)	
資本勘定	本 庁	0	2	0	2	2	0	
	上田水道管理事務所	1	5	0	6	6	0	
	川中島水道管理事務所	0	8	2	10	9	1	
	計	1	15	2	18	17	1	
合 計		26(1)	30	12	68(1)	68(2)	0(△1)	

2 工 事

(1) 建設改良工事の概況(契約金額 500万円以上のもの)

区 分	工 事 名	工 事 か 所	契 約 額	支 払 額	着工年月日	しゅん工 年月日	出来高	請 負 人 氏 名
			円	円			%	
末端給水 事 業	令和3年度坂城地区 苅屋原2工区 配水管布設替 工事	坂城町 苅屋原	54,373,000	54,373,000	令3.10.9	令4.8.31	100	(株)新井工業
	令和3年度坂城地区 中之条2工区 配水管布設替 工事	坂城町 中之条	84,249,000	84,249,000	3.12.28	4.11.30	100	(株)日拓
	令和3年度戸倉地区 磯部工区 舗装復旧工事	千曲市 磯部	6,347,000	6,347,000	4.3.26	4.10.14	100	信越道路工業(株)
	令和4年度上山田地区 上山田配水池下工区 送配 水管布設替工事	千曲市 上山田	95,095,000	0	4.11.4	5.6.30 (予定)	30	(株)喜久屋商会
	令和3年度諏訪形浄水場 中央監視制御装置更新工 事	上田市 諏訪形	483,769,000	483,769,000	3.9.18	5.3.20	100	メタウォーター(株) 長野営業所
	令和3年度諏訪形浄水場 次亜貯蔵槽取替工事	上田市 諏訪形	154,000,000	54,545,700	4.3.9	6.3.29 (予定)	35	甲信商事(株)上田 営業所
	令和4年度諏訪形浄水場 電食防止装置更新工事	上田市 諏訪形	45,100,000	0	5.3.23	5.10.31 (予定)	5	(株)ナカボーテック
	令和3年度漆原第1ポンプ場送水ポンプ他更新工事	千曲市 新山	39,974,000	39,974,000	3.12.10	5.3.24	100	(株)ジェスクホリウ チ 長野支店
	令和3年度上田地区 別所温泉工区 配水管移設工 事	上田市 別所温泉	8,987,000	8,987,000	4.1.26	4.7.25	100	(株)荒井設備
	令和3年度戸倉地区 内川工区 配水管布設替工事	千曲市 内川	11,572,000	11,572,000	4.3.17	4.12.23	100	吉原建設工業(株)
	令和3年度坂城地区 南日名工区 配水管布設替工 事	坂城町 南日名ほか	12,562,000	12,562,000	4.2.18	4.9.30	100	小山産業(株)
	令和3年度上田地区 保野2工区 配水管布設替工 事	上田市 保野	10,736,000	10,736,000	4.4.1	4.8.26	100	(株)水工技建
	令和3年度上田地区 中野団地工区 配水管布設替 工事	上田市 中野	11,066,000	11,066,000	4.2.1	4.8.10	100	(株)水工技建
	令和3年度上山田地区 上山田温泉1工区 配水管 布設替工事	千曲市 上山田温泉	10,593,000	10,593,000	3.10.5	4.5.31	100	(株)斉藤工務店
	令和3年度坂城地区 南条2工区 配水管移設工事	坂城町 南条	15,554,000	15,554,000	3.11.9	4.5.31	100	東鉄工業(株)
	令和3年度水質自動測定装置及び計装盤取替工事	上田市 野倉他	47,300,000	47,300,000	3.10.13	4.9.30	100	メタウォーター(株) 長野営業所
	令和4年度別所配水池他 水位計等更新工事	上田市 別所温泉他	5,830,000	0	5.3.24	5.7.21 (予定)	5	メタウォーター(株) 長野営業所

区 分	工 事 名	工 事 か 所	契 約 額	支 払 額	着工年月日	しゅん工 年月日	出来高	請 負 人 氏 名
			円	円			%	
末端給水 事 業	令和4年度坂城地区 中之条工区 配水管布設工事	坂城町 中之条	20,889,000	0	4.11.22	5.6.19 (予定)	5	(有)岡田設備
	令和4年度坂城地区 中之条2工区 配水管布設工事	坂城町 中之条	17,710,000	0	4.11.2	5.5.30 (予定)	5	(株)小宮山土木
	令和4年度上田地区 舞田～仁古田工区 舗装復旧工事	上田市 仁古田	16,258,000	16,258,000	4.10.26	5.3.16	100	(株)安田組
	令和4年度上田地区 舞田～仁古田工区 配水管布設替工事	上田市 仁古田	44,374,000	0	4.9.22	5.5.8 (予定)	90	(株)新井工業
	令和4年度戸倉地区 羽尾他工区 配水管布設替工事	千曲市 羽尾他	14,234,000	0	5.3.23	5.12.27 (予定)	5	(有)岡田設備
	令和4年度上田地区 岳ノ尾工区 送配水管布設替工事	上田市 別所温泉	20,449,000	0	4.9.28	5.4.28 (予定)	90	ミヤジマ技研(株)
	令和4年度坂城地区 上五明工区 配水管布設替工事	坂城町 上五明	19,437,000	0	5.3.23	5.10.18 (予定)	5	(株)三協プラミング
	令和4年度上田地区 別所温泉他工区 配水管移設工事	上田市 別所温泉	10,802,000	0	5.2.22	5.5.31 (予定)	10	(株)水工技建
	令和4年度坂城地区 坂城工区 配水管移設工事	坂城町 坂城	7,458,000	0	5.2.7	5.7.6 (予定)	5	(有)小出設備工業所
	令和3年度諏訪形浄水場 残留塩素計ほか取替工事	上田市 諏訪形ほか	19,778,000	19,778,000	3.11.17	5.3.22	100	(有)小出設備工業所
	令和4年度上山田地区 上山田ポンプ場豪雨(浸水)対策工事	千曲市 上山田地区 他	5,401,000	0	5.3.1	5.6.28 (予定)	5	(有)有起
	令和4年度坂城地区 村上小学校 安心の蛇口設置工事	坂城町 上平	7,568,000	0	5.3.23	5.10.18 (予定)	5	小山産業(株)
	令和3年度坂城地区 南条11工区 配水管布設工事	坂城町 南条	44,462,000	44,462,000	3.7.16	4.5.31	100	(株)日拓
	令和3年度戸倉地区 上徳間12工区 配水管布設工事	千曲市 上徳間	9,383,000	9,383,000	3.8.26	4.5.20	100	(有)桜設備
	令和4年度上田地区 本郷11工区 配水管布設工事	上田市 本郷	5,852,000	5,852,000	4.7.21	4.11.17	100	(株)水工技建
	令和3年度川中島地区 里島～金井田1工区配水管布設替工事	長野市 川中島町里島～金井田	130,460,000	(17,740,000) 112,720,000	3.10.9	5.3.22	100	山陽建設(株)
	令和3年度川中島地区 四ツ屋1工区 四ツ屋1工区配水管布設替工事	長野市 川中島町四ツ屋	15,807,000	(7,544,000) 12,363,000	4.2.11	4.8.31	100	(株)斉藤工務店
	令和3年度川中島地区 豪雨(浸水)対策工事 防水壁設置工事	長野市 川中島町四ツ屋浄水場	16,610,000	16,610,000	4.3.10	4.11.30	100	岡澤建設(株)
	令和4年度四ツ屋浄水場送水ポンプ設備更新工事	長野市 川中島町 四ツ屋	407,000,000	0	4.7.15	6.8.2 (予定)	20	甲信商事(株)長野営業所
	令和4年度四ツ屋浄水場場内減圧弁配管更新及び共和減圧弁配管更新工事	長野市 川中島町四ツ屋ほか	12,232,000	0	4.11.2	5.6.20 (予定)	65	(株)斉藤工務店

令和4年度川中島地区 原1工区配水管移設工事	長野市 川中島町 原	12,760,000	0	4.12.20	5.8.4 (予定)	30	(株) 斉藤工務店
令和4年度川中島地区 豪雨(浸水)対策工事防水壁設置工事	長野市 川中島町四ツ屋浄水場	11,220,000	0	4.12.20	5.7.17 (予定)	40	(株) 斉藤工務店
令和4年度川中島地区 御厨12工区配水管布設工事	長野市 川中島町 御厨	7,084,000	0	5.2.28	5.11.24 (予定)	10	(株) 斉藤工務店
令和3年度更北地区 青木島1工区 配水管布設替工事	長野市 青木島町綱島	131,098,000	(15,500,000) 115,598,000	3.12.3	5.3.22	100	北信土建(株)
令和3年度更北地区 丹波島1工区 配水管布設替工事	長野市 丹波島	61,347,000	(13,200,000) 48,147,000	3.12.9	4.12.23	100	新井工業(株)
令和4年度更北地区 稲里11工区配水管布設工事	長野市 稲里町 中氷鉋	6,699,000	6,699,000	4.7.13	5.3.24	100	(有)建高総備
令和4年度更北地区 田牧1工区舗装復旧工事	長野市 稲里町 田牧	13,255,000	13,255,000	4.8.30	5.3.15	100	三共建設(株)
令和4年度更北地区 大塚12工区配水管布設工事	長野市 青木島町 大塚	6,237,000	0	4.9.30	5.7.26 (予定)	80	(株) 斉藤工務店
令和4年度更北地区 稲里1工区舗装復旧工事	長野市 稲里ほか3	20,383,000	20,383,000	4.10.27	5.3.25	100	朝日舗道(株)
令和4年度更北地区 田牧1工区配水管布設替工事	長野市 稲里町 田牧	66,055,000	0	4.11.18	5.10.3 (予定)	26	(株) 新井工業
令和4年度更北地区 大塚1工区配水管布設替工事	長野市 青木島町 大塚	46,640,000	0	5.1.7	5.11.2 (予定)	10	(株) 新井工業
令和3年度篠ノ井地区 御幣川1工区配水管移設工事	長野市 篠ノ井御幣川	17,336,000	(13,893,000) 3,443,000	3.6.10	4.5.30	100	日本ガス工事(株)
令和3年度篠ノ井地区 布施五明1工区配水管布設替工事	長野市 篠ノ井布施五明	44,660,000	44,660,000	3.9.23	5.1.31	100	(株)三協ブラミング
令和3年度篠ノ井地区 越～塩崎1工区送水管布設替工事	長野市 篠ノ井越～塩崎	85,965,000	(22,190,000) 63,775,000	3.9.30	5.3.24	100	山陽建設(株)
令和3年度篠ノ井地区 犀南1工区配水管布設替及び安心の蛇口設置工事	長野市 篠ノ井 東犀南ほか	47,058,000	(18,700,000) 28,358,000	3.10.19	4.8.31	100	日本ガス工事(株)
令和3年度篠ノ井地区 布施高田13工区配水管布設工事	長野市 篠ノ井布施高田	5,324,000	5,324,000	4.2.16	4.10.13	100	旭日管機(株)
令和4年度篠ノ井地区 布施高田1工区配水管布設替工事	長野市 篠ノ井 布施高田	14,036,000	0	4.7.13	5.7.27 (予定)	80	(株) 斉藤工務店
令和4年度篠ノ井地区 布施五明1工区配水管布設替工事	長野市 篠ノ井 布施五明	16,093,000	16,093,000	4.8.30	5.3.17	100	(株) 斉藤工務店
令和4年度篠ノ井地区 御幣川1工区配水管移設工事	長野市 篠ノ井 御幣川	24,343,000	0	4.9.15	5.7.31 (予定)	80	長坂建設(株)
令和4年度篠ノ井地区 有旅1工区送水管布設工事	長野市 篠ノ井有旅	10,516,000	10,516,000	4.10.5	5.3.3	100	旭日管機(株)

区分	工事名	工事か所	契約額	支払額	着工年月日	しゅん工 年月日	出来高	請負人氏名
			円	円			%	
末端給水 事業	令和4年度篠ノ井地区 越～塩崎1工区送水管布設替工事	長野市 篠ノ井越～塩崎	148,500,000	0	4.11.29	5.11.22 (予定)	10	(株)日拓
	令和4年度篠ノ井地区 稲荷山～塩崎1工区配水管移設工事	長野市 篠ノ井 塩崎	15,488,000	0	4.12.22	5.8.18 (予定)	20	(株)三協プラミング
	令和3年度更埴地区 稲荷山1工区送水管布設替工事	千曲市 稲荷山	73,491,000	(50,050,000) 23,441,000	3.7.15	4.6.30	100	(株)石井工務所
	令和3年度更埴地区 寂蒔南1工区配水管布設替工事	千曲市 寂蒔	57,728,000	(25,146,000) 32,582,000	3.9.30	4.6.30	100	(株)喜久屋商会
	令和3年度更埴地区 屋代1工区配水管布設替工事	千曲市 屋代	47,465,000	47,465,000	3.9.30	4.11.25	100	(株)三協プラミング
	令和3年度更埴地区 新田1工区送水管布設替工事	千曲市 新田	175,857,000	(9,700,000) 166,157,000	3.11.12	4.12.15	100	(株)北條組
	令和3年度更埴地区 雨宮1工区配水管布設替工事	千曲市 雨宮	82,203,000	82,203,000	4.3.4	5.1.27	100	(株)日拓
	令和3年度更埴地区 屋代～雨宮1工区配水管布設替工事	千曲市 屋代	39,204,000	39,204,000	4.3.10	4.12.23	100	ライフライン長野(株)
	令和4年度更埴地区 桜堂1工区舗装復旧工事	千曲市 桜堂ほか5	57,530,000	57,530,000	4.8.12	5.3.24	100	(株)アスペック
	令和4年度更埴地区 屋代1工区配水管布設替工事	千曲市 屋代	47,091,000	21,364,000	4.9.30	5.7.26 (予定)	57	(株)喜久屋商会
	令和4年度更埴地区 寂蒔北1工区配水管布設替工事	千曲市 寂蒔	60,159,000	31,900,000	4.9.30	5.7.26 (予定)	70	(株)石井工務所
	令和4年度更埴地区 小島1工区配水管布設替工事	千曲市 小島	66,033,000	29,733,000	4.10.19	5.8.14 (予定)	54	(株)新井工業
	令和4年度更埴地区 倉科減圧弁室更新減圧弁室更新工事	千曲市 倉科	9,350,000	0	4.10.28	5.7.10 (予定)	80	ミヤジマ技研(株)
	令和4年度更埴地区 杭瀬下1工区送水管布設替工事	千曲市 杭瀬下	101,662,000	0	4.11.16	5.10.11 (予定)	70	(株)石井工務所
	令和4年度更埴地区 屋代11工区配水管布設工事	千曲市 屋代	6,171,000	0	4.12.6	5.10.11 (予定)	80	(有)建高総備
	小 計		3,579,312,000	1,996,883,700				
用水供給 事業	送水施設支線管路耐震管布設工事	塩尻市 柿沢	168,344,000	168,344,000	3.11.5	5.1.31	100	(株)総設工業
	送水施設舗装本復旧工事	塩尻市 片丘	27,918,000	27,918,000	4.7.12	4.11.8	100	(株)笠原工務店
	浄水施設濁度計(処理水)取替工事	塩尻市 宗賀	8,789,000	8,613,000	4.8.3	5.3.15	100	甲信商事(株)
	浄水施設急速ろ過設備制御盤等取替工事	塩尻市 宗賀	66,000,000	0	4.9.6	6.3.15 (予定)	10	水ingエンジニアリング(株)首都圏支店

送水施設支線管路耐震管布設工事	塩尻市 柿沢	173,800,000	0	4.11.9	6.2.29 (予定)	13	(株)喜久屋商会
送水施設支線管路耐震管布設工事	塩尻市 棧敷～柿沢	150,370,000	0	4.11.9	6.2.29 (予定)	15	信和建設(株)
小 計		595,221,000	204,875,000				
計		4,174,533,000	2,201,758,700				

(注)支払額欄の()内は、過年度支払額で外書

(2) 保存工事の概況(契約金額 500万円以上のもの)

区 分	工 事 名	工 事 か 所	契 約 額	支 払 額	着工年月日	しゅん工 年月日	出来高	請 負 人 氏 名
			円	円			%	
末端給水 事 業	令和4年度上田地区 上田1工区 検満水道メーター交換工事	上田市 川西地区 他	9,394,000	9,394,000	4.8.10	5.1.20	100	(株)水工技建
	令和4年度上田地区 上田2工区 検満水道メーター交換工事	上田市 別所地区 他	9,842,800	9,842,800	4.8.13	5.1.20	100	ミヤジマ技研(株)
	令和4年度上山田地区 上山田工区 検満水道メーター交換工事	千曲市 上山田地区 他	5,610,000	5,610,000	4.8.25	5.1.20	100	東亜化工機(株)
	令和4年度戸倉地区 戸倉工区 検満水道メーター交換工事	千曲市 戸倉地区 他	7,469,000	7,469,000	4.8.10	5.1.20	100	(有)桜設備
	令和4年度四ツ屋浄水場ほか中央監視制御装置及び計装設備点検修繕工事	長野市 川中島町四ツ屋ほか 43箇所	8,525,000	8,525,000	4.9.17	5.3.8	100	メタウォーター(株) 長野営業所
	令和4年度四ツ屋浄水場紫外線処理装置点検修繕工事	長野市 川中島町 四ツ屋	12,540,000	12,540,000	4.5.16	4.10.12	100	理水化学(株) 名古屋支店
	令和4年度四ツ屋浄水場ほか中央監視制御装置及び計装設備点検修繕工事	長野市 川中島町四ツ屋ほか 43箇所	10,065,000	10,065,000	4.9.17	5.3.8	100	メタウォーター(株) 長野営業所
	令和4年度配水装置水道メーター交換工事(その1)	長野市 川中島町西部地区	6,138,000	6,138,000	4.8.15	5.2.10	100	小山産業(株)
	令和4年度配水装置水道メーター交換工事(その2)	長野市 川中島町東部・更北東 部地区	6,226,000	6,226,000	4.8.10	5.2.5	100	丸更産業(株)
	令和4年度配水装置水道メーター交換工事(その3)	長野市 更北北部地区	6,182,000	6,182,000	4.8.12	5.2.7	100	(株)林屋設備工業
	令和4年度配水装置水道メーター交換工事(その4)	長野市 更北中部地区	5,786,000	5,786,000	4.8.12	5.2.7	100	(株)新井工業
	令和4年度上田地区 上田1工区 検満水道メーター交換工事	上田市 川西地区 他	9,394,000	9,394,000	4.8.10	5.1.20	100	(株)水工技建
	令和4年度配水装置水道メーター交換工事(その5)	長野市 篠ノ井中部地区	5,665,000	5,665,000	4.8.15	5.2.10	100	東亜化工機(株)
	令和4年度配水装置水道メーター交換工事(その6)	長野市 篠ノ井南部地区	6,116,000	6,116,000	4.8.15	5.2.10	100	(株)日拓

区 分	工 事 名	工 事 か 所	契 約 額	支 払 額	着工年月日	しゅん工 年月日	出来高	請 負 人 氏 名
末端給水 事 業	令和4年度配水装置水道メーター交換工事(その7)	長野市 篠ノ井西部・東部地区	円 6,248,000	円 6,248,000	4.8.15	5.2.10	% 100	(株)KDK
	令和4年度配水装置水道メーター交換工事(その8)	千曲市 東部・西部及び長野市 篠ノ井南部地区	5,973,000	5,973,000	4.8.10	5.2.5	100	(有)建高総備
	令和4年度配水装置水道メーター交換工事(その9)	千曲市 中部地区	6,270,000	6,270,000	4.8.10	5.2.5	100	(有)桜設備
	小 計		127,443,800	127,443,800				
用水給水 事 業	送水施設寿命計量器室送水管及び減圧弁修繕工事	松本市 松原	6,600,000	6,600,000	4.6.16	4.9.22	100	甲信商事(株)
	取水施設片平取水場上流除塵機修繕工事	塩尻市 贄川	5,060,000	5,060,000	4.6.17	5.2.10	100	三菱化工機(株)環 境営業部
	浄水施設フロキュレーター及び汚泥掻き寄せ機点検 修繕工事	塩尻市 宗賀	15,070,000	15,070,000	4.7.2	5.1.31	100	三菱重工パワー環境 ソリューション(株)
	小 計		26,730,000	26,730,000				
	計		154,173,800	154,173,800				

3 業 務

(1) 業 務 量

ア 末端給水事業

区 分	上田水道管理事務所	川中島水道管理事務所	計 (A)	前 年 度 (B)	比 較 $\frac{(A)}{(B)}$
					%
配 水 量 (m ³)	7,339,493	14,934,533	22,274,026	22,287,886	99.9
有 収 水 量 (m ³)	6,147,172	12,974,124	19,121,296	19,257,622	99.3
無 収 水 量 (m ³)	1,192,321	1,960,409	3,152,730	3,030,264	104.0
有 収 率 (%)	83.8	86.9	85.8	86.4	99.3
給 水 戸 数 (戸)	24,785	55,146	79,931	79,483	100.6

(注)給水戸数は令和5年3月31日時点

イ 用水供給事業

区 分	松 本 市	塩 尻 市	山 形 村	計 (A)	前 年 度 (B)	比 較 $\frac{(A)}{(B)}$
						%
供 給 量 (m ³)	22,920,021	6,021,462	547,134	29,488,617	29,342,191	100.5

(2) 事業収入に関する事項

区 分	令和4年度 (A)	前年度 (B)	比較 $\frac{(A)}{(B)}$	備考
	円	円	%	
水道事業収益	5,344,650,807	5,335,892,633	100.2	
営業収益	4,708,517,005	4,709,238,783	100.0	
給水収益	3,318,606,145	3,331,182,540	99.6	
用水供給収益	1,309,294,596	1,302,793,283	100.5	
営業雑収益	80,616,264	75,262,960	107.1	
営業外収益	636,133,802	626,653,850	101.5	
受取利息	614,272	670,654	91.6	
補助金	0	2,000,000	-	
他会計からの繰入金	97,947,587	93,444,132	104.8	
長期前受金戻入	524,880,771	524,458,356	100.1	
雑収益	12,691,172	6,080,708	208.7	

(3) 事業費に関する事項

区 分	令和4年度 (A)	前年度 (B)	比較 $\frac{(A)}{(B)}$	備考
	円	円	%	
水道事業費用	4,857,099,961	4,689,094,351	103.6	
営業費用	4,587,279,342	4,393,697,111	104.4	
原水及び浄水費	387,761,079	360,630,611	107.5	
配水及び給水費	643,989,561	580,502,671	110.9	
用水供給費	663,376,511	564,910,781	117.4	
一般管理費	430,141,835	474,429,230	90.7	
減価償却費	2,380,741,729	2,321,091,973	102.6	
資産減耗費	81,268,627	92,131,845	88.2	
営業外費用	269,820,619	295,397,240	91.3	
支払利息	267,665,233	292,794,878	91.4	
雑損失	988,152	1,370,007	72.1	
雑支出	1,167,234	1,232,355	94.7	

4 会 計

(1) 企業債及び借入金の概況

企 業 債

借 入 先	令和4年度当初 未償還額	令和4年度決算額		令和4年度末 未償還額	備 考
		発 行 額	償 還 額		
	円	円	円	円	
財 務 省	10,521,295,401	0	923,068,184	9,598,227,217	
地方公共団体金融機構	8,392,513,579	818,500,000	601,420,252	8,609,593,327	
(株) 八 十 二 銀 行	2,694,900,000	1,475,500,000	81,020,000	4,089,380,000	
長野県信用農業 協同組合連合会	855,500,000	0	8,839,140	846,660,860	
計	22,464,208,980	2,294,000,000	1,614,347,576	23,143,861,404	

(2) 施設移設補償金等の用途について

施設損傷損害補償金2,178,494円については、課税支出に535,675円(特定収入)、職員給与費等に1,642,819円(特定収入以外)、それぞれ充当しました。

施設移設補償金4,235,000円については、課税支出に3,850,000円(特定収入)、職員給与費等に385,000円(特定収入以外)、それぞれ充当しました。

送配水管布設替等工事負担金30,998,000円については、課税支出に28,180,000円(特定収入)、職員給与費等に2,818,000円(特定収入以外)、それぞれ充当しました。

令和4年度長野県水道事業キャッシュ・フロー計算書

(令和4年4月1日から令和5年3月31日まで)

(単位 円)

1 業務活動によるキャッシュ・フロー

当年度純利益	487,550,846
減価償却費	2,380,741,729
固定資産除却損	69,158,627
長期前受金戻入額	△ 524,880,771
退職給付引当金の増減額(△は減少)	△ 18,088,249
賞与引当金の増減額(△は減少)	△ 183,690
法定福利費引当金の増減額(△は減少)	△ 56,128
貸倒引当金の増減額(△は減少)	△ 1,032,728
受取利息及び受取配当金	△ 614,272
支払利息	267,665,233
有形固定資産売却損益(△は益)	64,000
未収金の増減額(△は増加)	66,518,018
たな卸資産の増減額(△は増加)	△ 418,755
前払金の増減額(△は増加)	△ 36,306,970
未払金の増減額(△は減少)	△ 43,132,038
前受金の増減額(△は減少)	△ 397,302
その他流動負債の増減額(△は減少)	3,622,804
小計	2,650,210,354
利息及び配当金の受取額	598,365
利息の支払額	△ 268,469,286
業務活動によるキャッシュ・フロー	2,382,339,433

2 投資活動によるキャッシュ・フロー	
有形固定資産の取得による支出	△ 2,043,521,820
有形固定資産の売却による収入	263,337
無形固定資産の取得による支出	5,858,114
工事負担金等による収入	236,986,966
	△ 1,800,413,403
3 財務活動によるキャッシュ・フロー	
建設改良費等の財源に充てるための企業債による収入	2,294,000,000
建設改良費等の財源に充てるための企業債の償還による支出	△ 1,614,347,576
財務活動によるキャッシュ・フロー	<u>679,652,424</u>
資金増加額	1,261,578,454
資金期首残高	<u>5,826,971,757</u>
資金期末残高	7,088,550,211

収 益 費 用 明 細 書

款	項	目	節	金 額	備 考
水道事業収益	営業収益	給水収益		円	
				5,344,650,807	
				4,708,517,005	
			水道料金	3,318,606,145	
			用水供給収益	1,309,294,596	
			用水料金	1,309,294,596	
			営業雑収益	80,616,264	
			手数料	9,497,110	
			その他営業収益	71,119,154	
				636,133,802	
	営業外収益	受取利息		614,272	
			預金利息	98,365	
			有価証券利息	515,907	
			他会計からの繰入金	97,947,587	
			一般会計からの繰入金	97,947,587	
			長期前受金戻入	524,880,771	
			受贈財産評価額	34,009,642	
			工事負担金	432,955,278	
			補助金	57,915,851	
			雑収益	12,691,172	
	599,598				
	1,112,746				
	10,978,828				
収益合計			5,344,650,807		

款	項	目	節	金額	備考	
水道事業費用	営業費用	原水及び浄水費		円		
				4,857,099,961		
				4,587,279,342		
				387,761,079		
			給料	16,875,600	流用禁止予算額	17,673,000 円
			手当等	8,564,308	〃	9,299,000 円
			賞与引当金繰入額	2,118,707	〃	2,456,000 円
			退職給付引当金繰入額	2,178,149	〃	1,349,000 円
			法定福利費	5,179,791	〃	5,190,000 円
			法定福利費引当金繰入額	410,919	〃	472,000 円
			報酬	4,675,814	〃	4,750,000 円
			旅費	146,416		
			消耗品費	1,929,730		
			薬品費	41,112,528		
		動力費	60,663,485			
		修繕費	50,831,700			
		通信運搬費	31,794			
		手数料	11,624,600			
		保険料	168,095			
		委託料	174,622,160			
		使用料及び賃借料	1,201,261			
		負担金	1,159,546			
		試験研究費	3,484,879			
		受水費	781,597			
			643,989,561			
		配水及び給水費	給料	27,782,400	流用禁止予算額	29,292,000 円
			手当等	11,629,388	〃	17,011,000 円
賞与引当金繰入額	3,382,456		〃	4,055,000 円		
退職給付引当金繰入額	3,585,899		〃	2,235,000 円		

款	項	目	節	金額	備考
				円	
			法定福利費	7,659,656	流用禁止予算額 8,807,000 円
			法定福利費引当金繰入額	656,023	〃 780,000 円
			報酬	6,101,089	〃 6,397,000 円
			旅費	141,790	
			消耗品費	3,222,753	
			動力費	191,196,002	
			修繕費	278,286,757	
			通信運搬費	682,152	
			手数料	11,755	
			保険料	1,995,395	
			委託料	82,391,000	
			使用料及び賃借料	25,093,874	
			負担金	80,272	
			租税課金	90,900	
		用水供給費		663,376,511	
			給料	55,514,708	流用禁止予算額 62,243,000 円
			手当等	28,555,723	〃 35,462,000 円
			賞与引当金繰入額	6,710,107	〃 8,643,000 円
			退職給付費	38,233,204	〃 38,234,000 円
			退職給付引当金繰入額	6,368,119	〃 6,201,000 円
			法定福利費	16,245,949	〃 18,786,000 円
			法定福利費引当金繰入額	1,233,777	〃 1,662,000 円
			報酬	6,292,107	〃 6,444,000 円
			旅費	208,039	
			消耗品費	5,082,079	
			薬品費	31,752,626	
			動力費	41,274,923	
			修繕費	90,275,557	

	通 信 運 搬 費	1,185,535		
	廣 告 廣 報 費	238,800		
	手 数 料	3,401,805		
	保 險 料	771,439		
	委 託 料	260,763,330		
	使 用 料 及 び 賃 借 料	7,401,469		
	負 担 金	16,295,460		
	交 付 金	35,366,500		
	租 税 課 金	16,400		
	養 成 研 修 費	16,183		
	共 有 設 備 費 等 分 担 金	6,526,198		
	試 験 研 究 費	3,641,876		
	雜 費 會 議 費	2,778		
	雜 費 雜 口	1,820		
一 般 管 理 費		430,141,835		
	給 料	72,453,600	流用禁止予算額	79,171,000 円
	手 当 等	40,709,786	〃	41,932,000 円
	賞 与 引 当 金 繰 入 額	10,527,554	〃	10,983,000 円
	退 職 給 付 費	58,152,383	〃	58,153,000 円
	退 職 給 付 引 当 金 繰 入 額	9,351,650	〃	6,040,000 円
	法 定 福 利 費	22,621,226	〃	23,519,000 円
	法 定 福 利 費 引 当 金 繰 入 額	2,041,808	〃	2,112,000 円
	報 酬	3,612,267	〃	3,634,000 円
	報 償 費	30,000		
	旅 費	555,029		
	消 耗 品 費	4,178,145		
	修 繕 費	2,916,750		
	通 信 運 搬 費	4,280,810		

款	項	目	節	金額	備考
				円	
			広告広報費	4,195,900	
			手数 数 料	126,525	
			保 險 料	79,771	
			委 託 料	150,783,286	
			使用料及び賃借料	26,392,955	
			負 担 金	12,744,262	
			交 付 金	482,800	
			租 税 課 金	16,400	
			養 成 研 修 費	400,463	
			共有設備費等分担金	2,762,341	
			貸倒引当金繰入額	720,953	
			雑 費 会 議 費	2,778	
			雑 費 雑 口	2,393	
		減 価 償 却 費		2,380,741,729	
			有形固定資産減価償却費	2,370,587,868	
			無形固定資産減価償却費	10,153,861	
		資 産 減 耗 費		81,268,627	
			固 定 資 産 除 却 損	69,158,627	
			固 定 資 産 除 却 費	12,110,000	
	営 業 外 費 用			269,820,619	
		支 払 利 息		267,665,233	
			企 業 債 利 息	267,665,233	
		雑 損 失		988,152	
			固 定 資 産 売 却 損	64,000	
			そ の 他 雑 損 失	924,152	
		雑 支 出		1,167,234	
			雑 支 出	1,167,234	
費 用 合 計				4,857,099,961	

固 定 資 産 明 細 書

(1) 有形固定資産

資 産 の 種 類	年度当初現在高	当年度増加額	当年度減少額	年度末現在高	減 価 償 却 累 計 額			年度末償却 未 済 高	備 考
					当年度増加額	当年度減少額	累 計		
	円	円	円	円	円	円	円	円	
水 道 設 備 計	79,974,053,204	2,195,495,946	677,539,354	81,492,009,796	1,750,510,009	608,814,490	39,300,379,246	42,191,630,550	
土 地	705,445,893	0	17,037	705,428,856	0	0	0	705,428,856	
建 物	1,019,363,995	0	934,115	1,018,429,880	16,491,981	887,410	574,906,704	443,523,176	
構 築 物	71,709,384,729	1,590,556,658	163,463,805	73,136,477,582	1,551,385,802	120,579,164	34,582,534,521	38,553,943,061	
機 械 装 置	6,325,314,683	574,371,893	499,604,077	6,400,082,499	167,271,876	474,503,611	3,991,509,513	2,408,572,986	
備 品	214,543,904	30,567,395	13,520,320	231,590,979	15,360,350	12,844,305	151,428,508	80,162,471	
用 水 供 給 設 備 計	26,761,092,520	38,600,326	15,222,000	26,784,470,846	620,077,859	8,565,200	15,961,345,340	10,823,125,506	
土 地	606,436,281	0	0	606,436,281	0	0	0	606,436,281	
建 物	925,253,900	2,400,000	3,589,000	924,064,900	19,038,599	3,409,550	721,374,373	202,690,527	
構 築 物	19,279,467,460	0	0	19,279,467,460	328,358,255	0	11,572,819,885	7,706,647,575	
機 械 装 置	5,794,409,868	8,392,161	5,427,000	5,797,375,029	262,486,389	5,155,650	3,547,365,092	2,250,009,937	
備 品	155,525,011	27,808,165	6,206,000	177,127,176	10,194,616	0	119,785,990	57,341,186	
小 計	106,735,145,724	2,234,096,272	692,761,354	108,276,480,642	2,370,587,868	617,379,690	55,261,724,586	53,014,756,056	
建 設 仮 勘 定	1,049,653,760	2,467,179,290	2,127,736,774	1,389,096,276	0	0	0	1,389,096,276	
計	107,784,799,484	4,701,275,562	2,820,498,128	109,665,576,918	2,370,587,868	617,379,690	55,261,724,586	54,403,852,332	

(2) 無形固定資産

資産の種類	年度当初現在高	当年度増加額	当年度減少額	当年度減価償却高	年度末現在高	備考
	円	円	円	円	円	
水道設備計	27,102,222	7,426,175	0	7,360,683	27,167,714	
借地権	80,001	0	0	33,333	46,668	
施設利用権	2,629,080	21,975	0	643,335	2,007,720	
電話加入権	1,214,918	0	0	0	1,214,918	
ソフトウェア	23,178,223	7,404,200	0	6,684,015	23,898,408	
用水供給設備計	11,003,787	7,482,083	0	2,793,178	15,692,692	
地上権	0	55,908	0	0	55,908	
施設利用権	35,481	21,975	0	9,336	48,120	
電話加入権	430,239	0	0	0	430,239	
ソフトウェア	10,538,067	7,404,200	0	2,783,842	15,158,425	
計	38,106,009	14,908,258	0	10,153,861	42,860,406	

(3) 投資その他の資産

資産の種類	年度当初現在高	当年度増加額	当年度減少額	年度末現在高	備考
	円	円	円	円	
投資有価証券	99,766,212	15,907	0	99,782,119	
出資金	27,000,000	0	0	27,000,000	
計	126,766,212	15,907	0	126,782,119	

企 業 債 明 細 書

種 類	発 行 年 月 日	発行総額	償 還 高		未償還残高	利 率	償 還 終 期	備 考
			当年度償還高	償還高累計				
		円	円	円	円	年 %		
建設改良費等の財源に充てるための企業債 (末 端)	平 5. 3. 25	660,000,000	42,388,074	660,000,000	0	4.40	令 5 . 3.25	財 務 省
	5. 9. 27	808,000,000	51,701,473	781,254,033	26,745,967	4.60	5 . 9.25	〃
	6. 8. 31	766,000,000	47,505,815	716,332,373	49,667,627	4.50	6 . 3.25	〃
	8. 1. 31	1,108,000,000	58,153,388	954,410,428	153,589,572	3.15	7 . 9.25	〃
	8. 3. 22	6,000,000	352,005	5,636,462	363,538	3.25	6 . 3.20	地方公共団体金融機構
	8. 3. 22	929,000,000	54,271,901	872,977,505	56,022,495	3.20	6 . 3.20	〃
	9. 1. 31	1,065,000,000	53,256,696	866,049,403	198,950,597	2.90	8 . 9.25	財 務 省
	9. 3. 28	960,000,000	52,908,946	849,582,571	110,417,429	2.85	7 . 3.20	地方公共団体金融機構
	9. 10. 31	940,000,000	44,308,568	726,994,269	213,005,731	2.40	9 . 9.25	財 務 省
	10. 3. 30	14,000,000	717,553	11,750,690	2,249,310	2.20	8 . 3.20	地方公共団体金融機構
	10. 3. 30	920,000,000	46,989,329	772,849,515	147,150,485	2.15	8 . 3.20	〃
	10. 10. 30	1,181,000,000	50,573,022	892,710,536	288,289,464	1.10	10 . 9.25	財 務 省
	11. 3. 30	196,000,000	9,769,560	154,815,385	41,184,615	2.10	9 . 3.20	地方公共団体金融機構
	11. 3. 30	776,000,000	38,679,481	612,942,540	163,057,460	2.10	9 . 3.20	〃
	11. 10. 29	1,088,000,000	47,844,063	753,954,424	334,045,576	1.90	11 . 9.25	財 務 省
	12. 3. 30	895,000,000	43,468,471	664,195,332	230,804,668	2.00	10 . 3.20	地方公共団体金融機構
	12. 3. 30	116,000,000	5,633,903	86,085,651	29,914,349	2.00	10 . 3.20	〃
	12. 10. 31	1,067,000,000	46,359,058	686,643,537	380,356,463	2.10	12 . 9.25	財 務 省
13. 3. 29	806,000,000	37,819,229	565,556,774	240,443,226	1.65	11 . 3.20	地方公共団体金融機構	
13. 3. 29	80,000,000	3,761,722	56,041,992	23,958,008	1.70	11 . 3.20	〃	
13. 8. 28	1,027,000,000	44,157,484	638,475,360	388,524,640	2.10	13 . 3.25	財 務 省	
14. 3. 28	751,000,000	35,266,062	481,300,593	269,699,407	2.20	12 . 3.20	地方公共団体金融機構	
14. 3. 28	73,000,000	3,427,993	46,784,213	26,215,787	2.20	12 . 3.20	〃	
14. 9. 25	726,000,000	30,164,619	409,105,124	316,894,876	1.90	14 . 9. 1	財 務 省	
15. 3. 28	452,000,000	20,306,343	280,498,985	171,501,015	1.20	13 . 3.20	地方公共団体金融機構	

種 類	発 行 年 月 日	発行総額	償 還 高		未償還残高	利 率	償 還 終 期	備 考
			当年度償還高	償還高累計				
		円	円	円	円	年 %		
建設改良費等の財源に充てるための企業債 (末 端)	平 15. 8. 29	348,000,000	14,241,692	194,101,504	153,898,496	1.40	令 15 . 3.25	財 務 省
	16. 3. 25	215,000,000	8,683,174	107,158,157	107,841,843	2.00	16 . 3. 1	〃
	16. 3. 30	285,000,000	12,768,239	158,539,670	126,460,330	1.90	14 . 3.20	地方公共団体金融機構
	17. 3. 30	228,000,000	10,025,775	115,332,415	112,667,585	2.10	15 . 3.20	〃
	17. 10. 31	222,000,000	8,688,804	96,589,001	125,410,999	2.10	17 . 9.25	財 務 省
	18. 3. 30	296,000,000	12,758,116	137,548,863	158,451,137	2.00	16 . 3.20	地方公共団体金融機構
	19. 2. 26	304,000,000	11,622,188	119,463,437	184,536,563	2.20	18 . 9.25	財 務 省
	19. 3. 29	591,000,000	24,924,434	247,515,304	343,484,696	2.10	17 . 3.20	地方公共団体金融機構
	20. 2. 26	699,000,000	26,238,495	249,974,445	449,025,555	2.10	19 . 9.25	財 務 省
	20. 3. 28	625,000,000	25,850,534	236,240,715	388,759,285	2.05	18 . 3.20	地方公共団体金融機構
	21. 2. 24	595,000,000	22,069,999	193,731,188	401,268,812	1.90	20 . 9.25	財 務 省
	21. 3. 30	352,000,000	14,347,149	119,860,218	232,139,782	1.90	19 . 3.20	地方公共団体金融機構
	22. 2. 23	648,000,000	23,328,750	183,590,642	464,409,358	2.10	21 . 9.25	財 務 省
	22. 3. 30	437,000,000	15,569,031	115,903,020	321,096,980	2.10	22 . 3.20	地方公共団体金融機構
	23. 3. 25	474,000,000	26,010,955	218,980,961	255,019,039	1.70	14 . 3. 1	財 務 省
	23. 3. 30	97,000,000	3,431,828	22,714,132	74,285,868	1.90	23 . 3.20	地方公共団体金融機構
	23. 11. 29	98,700,000	3,510,424	21,790,604	76,909,396	1.70	23 . 9.20	〃
	24. 3. 26	451,700,000	15,930,026	91,657,861	360,042,139	1.70	24 . 3. 1	財 務 省
	24. 3. 29	209,000,000	8,658,453	49,940,138	159,059,862	1.60	21 . 3.20	地方公共団体金融機構
	25. 3. 26	23,200,000	2,320,000	23,200,000	0	0.60	5 . 3.25	(株) 八 十 二 銀 行
25. 3. 26	11,000,000	1,100,000	11,000,000	0	0.60	5 . 3.25	〃	
25. 3. 26	703,000,000	24,807,081	120,409,968	582,590,032	1.50	25 . 3.20	地方公共団体金融機構	
26. 3. 25	622,400,000	21,847,592	85,590,974	536,809,026	1.40	26 . 3. 1	財 務 省	
26. 3. 25	258,900,000	17,373,112	152,072,897	106,827,103	0.70	11 . 3. 1	〃	

種 類	発 行 年 月 日	発行総額	償 還 高		未償還残高	利 率	償還終期	備 考
			当年度償還高	償還高累計				
		円	円	円	円	年 %		
建設改良費 等の財源に 充てるため の企業債 (末 端)	平 26. 3. 25	31,000,000	3,100,000	27,900,000	3,100,000	0.60	6 . 3.25	(株) 八 十 二 銀 行
	27. 2. 20	446,000,000	14,993,109	80,463,467	365,536,533	1.10	26 . 9.25	財 務 省
	27. 2. 20	19,000,000	1,269,537	10,591,656	8,408,344	0.50	11 . 9.25	〃
	27. 3. 25	16,100,000	1,073,084	8,436,481	7,663,519	0.50	12 . 3. 1	〃
	27. 3. 26	50,900,000	5,090,000	40,720,000	10,180,000	0.29	7 . 3.25	(株) 八 十 二 銀 行
	28. 3. 25	751,100,000	28,419,721	56,697,875	694,402,125	0.50	28 . 3. 1	財 務 省
	28. 3. 25	140,000,000	9,333,332	65,333,344	74,666,656	0.10	13 . 3. 1	〃
	28. 3. 25	33,000,000	3,300,000	23,100,000	9,900,000	0.21	8 . 3.25	(株) 八 十 二 銀 行
	29. 3. 27	942,000,000	37,680,000	37,680,000	904,320,000	0.60	29 . 3. 1	財 務 省
	29. 3. 27	725,000,000	29,000,000	29,000,000	696,000,000	0.33	9 . 3.25	(株) 八 十 二 銀 行
	29. 3. 27	87,000,000	8,700,000	52,200,000	34,800,000	0.27	9 . 3.25	〃
	30. 3. 26	114,400,000	11,440,000	57,200,000	57,200,000	0.29	10 . 3.25	〃
	30. 3. 26	1,038,900,000	0	0	1,038,900,000	0.35	10 . 3.25	〃
	31. 3. 25	324,500,000	0	0	324,500,000	0.35	11 . 3.25	〃
	31. 3. 25	66,100,000	6,610,000	26,440,000	39,660,000	0.27	11 . 3.25	〃
	31. 3. 25	16,300,000	1,630,000	6,520,000	9,780,000	0.01	11 . 3. 1	財 務 省
	31. 3. 28	22,700,000	0	0	22,700,000	0.40	31 . 3.20	地方公共団体金融機構
	31. 3. 28	182,800,000	12,186,666	48,746,674	134,053,326	0.03	16 . 3.20	〃
	31. 3. 28	30,100,000	3,010,000	12,040,000	18,060,000	0.01	11 . 3.20	〃
	令 2. 3. 25	742,200,000	0	0	742,200,000	0.40	32 . 3. 1	財 務 省
2. 3. 30	324,600,000	0	0	324,600,000	0.30	32 . 3.20	地方公共団体金融機構	
2. 3. 30	515,600,000	0	0	515,600,000	0.30	32 . 3.20	〃	
2. 3. 30	10,700,000	713,332	2,140,016	8,559,984	0.03	17 . 3.20	〃	
2. 3. 30	209,300,000	13,953,332	41,860,016	167,439,984	0.03	17 . 3.20	〃	
2. 3. 30	163,000,000	16,300,000	48,900,000	114,100,000	0.003	12 . 3.20	〃	
3. 3. 30	549,600,000	0	0	549,600,000	0.50	13 . 3.20	〃	
3. 3. 30	400,500,000	0	0	400,500,000	0.50	18 . 3.20	〃	
3. 3. 30	64,300,000	4,286,666	8,573,342	55,726,658	0.20	13 . 3.20	〃	

種 類	発 行 年 月 日	発行総額	償 還 高		未償還残高	利 率	償 還 終 期	備 考
			当年度償還高	償還高累計				
		円	円	円	円	年 %		
	令 3. 3. 30	28,600,000	1,906,666	3,813,342	24,786,658	0.20	18 .3.20	地方公共団体金融機構
	3. 3. 30	167,400,000	16,740,000	33,480,000	133,920,000	0.04	18 .3.20	〃
	4. 3. 28	46,500,000	4,650,000	4,650,000	41,850,000	0.244	14 .3.29	長野県信用農業協同組 合 連 合 会
	4. 3. 28	62,900,000	4,189,140	4,189,140	58,710,860	0.244	14 .3.29	〃
	4. 3. 28	746,100,000	0	0	746,100,000	0.244	14 .3.29	〃
	4. 3. 30	32,200,000	3,220,000	3,220,000	28,980,000	0.10	14 .3.20	地方公共団体金融機構
	4. 3. 30	24,200,000	1,613,352	1,613,352	22,586,648	0.30	19 .3.20	〃
	4. 3. 30	553,100,000	0	0	553,100,000	0.70	34 .3.20	〃
	5. 3. 29	22,100,000	0	0	22,100,000	0.65	15 .3.29	(株) 八 十 二 銀 行
	5. 3. 29	630,900,000	0	0	630,900,000	0.65	15 .3.29	〃
	5. 3. 29	787,150,000	0	0	787,150,000	0.72	15 .3.29	〃
	5. 3. 30	15,700,000	0	0	15,700,000	0.40	15 .3.20	地方公共団体金融機構
	5. 3. 30	103,000,000	0	0	103,000,000	0.70	20 .3.20	〃
	5. 3. 30	466,400,000	0	0	466,400,000	1.30	35 .3.20	〃
	計	37,906,850,000	1,470,298,546	17,355,362,514	20,551,487,486			

種 類	発 行 年 月 日	発行総額	償 還 高		未償還残高	利 率	償 還 終 期	備 考
			当年度償還高	償還高累計				
建設改良費 等の財源に 充てるため の企業債 (用 水)	平 9. 3. 25	220,000,000	10,774,437	173,777,417	46,222,583	2.80	令 9 . 3 . 1	財 務 省
	10. 3. 25	260,000,000	11,902,142	196,612,658	63,387,342	2.10	10 . 3 . 1	〃
	11. 3. 25	240,000,000	10,759,458	170,502,016	69,497,984	2.10	11 . 3 . 1	〃
	12. 3. 24	400,000,000	17,493,271	267,296,010	132,703,990	2.00	12 . 3 . 1	〃
	13. 3. 26	280,000,000	11,858,734	178,008,819	101,991,181	1.60	13 . 3 . 1	〃
	14. 3. 25	400,000,000	16,874,647	230,300,103	169,699,897	2.20	14 . 3 . 1	〃
	15. 3. 25	170,000,000	6,938,822	95,848,500	74,151,500	1.20	15 . 3 . 1	〃
	16. 3. 25	70,000,000	2,827,080	34,888,704	35,111,296	2.00	16 . 3 . 1	〃
	18. 3. 27	50,000,000	1,936,604	20,770,702	29,229,298	2.10	18 . 3 . 1	〃
	19. 3. 26	34,000,000	1,289,665	12,807,186	21,192,814	2.10	19 . 3 . 1	〃
	28. 3. 25	200,000,000	7,567,494	15,097,291	184,902,709	0.50	28 . 3 . 1	〃
	28. 3. 25	400,000,000	16,000,000	32,000,000	368,000,000	0.50	28 . 3 . 1	〃
	29. 3. 27	44,000,000	1,760,000	1,760,000	42,240,000	0.33	9 . 3 . 25	(株) 八 十 二 銀 行
	29. 3. 27	86,000,000	8,600,000	51,600,000	34,400,000	0.27	9 . 3 . 25	〃
	30. 3. 26	131,300,000	0	0	131,300,000	0.35	10 . 3 . 25	〃
	31. 3. 25	191,700,000	0	0	191,700,000	0.35	11 . 3 . 25	〃
	31. 3. 28	147,100,000	0	0	147,100,000	0.40	31 . 3 . 20	地方公共団体金融機構
	令 2. 3. 30	22,900,000	0	0	22,900,000	0.30	32 . 3 . 20	〃
	2. 3. 30	59,200,000	5,920,000	17,760,000	41,440,000	0.03	12 . 3 . 20	〃
	3. 3. 30	123,800,000	0	0	123,800,000	0.50	33 . 3 . 20	〃
	4. 3. 30	90,000,000	0	0	90,000,000	0.70	34 . 3 . 20	〃
	4. 3. 30	163,000,000	10,866,676	10,866,676	152,133,324	0.30	19 . 3 . 20	〃
	4. 3. 30	6,800,000	680,000	680,000	6,120,000	0.10	14 . 3 . 20	〃
	4. 3. 30	44,400,000	0	0	44,400,000	0.70	34 . 3 . 20	〃
	5. 3. 29	35,350,000	0	0	35,350,000	0.72	15 . 3 . 29	(株) 八 十 二 銀 行
	5. 3. 30	108,800,000	0	0	108,800,000	1.30	35 . 3 . 20	地方公共団体金融機構
5. 3. 30	8,700,000	0	0	8,700,000	0.40	15 . 3 . 20	〃	
5. 3. 30	115,900,000	0	0	115,900,000	1.30	35 . 3 . 20	〃	
	計	4,102,950,000	144,049,030	1,510,576,082	2,592,373,918			
合	計	42,009,800,000	1,614,347,576	18,865,938,596	23,143,861,404			

注記

I. 重要な会計方針

1 資産の評価基準及び評価方法

(1) 有価証券

イ 満期保有目的の債券
償却原価法（定額法）による。

(2) 貯蔵品

先入先出法による原価法

2 固定資産の減価償却の方法

(1) 有形固定資産

イ 減価償却の方法

定額法による。（ただし、取替資産である水道メーターは取替法による。）

ロ 主な耐用年数

建物 8年～65年

構築物 3年～80年

機械装置 6年～60年

備品 3年～20年

リース資産 5年

(2) 無形固定資産

イ 減価償却の方法

定額法による。

ロ 主な耐用年数

水利権 20年

地上権 5年

施設利用権 15年～65年

3 引当金の計上方法

(1) 退職給付引当金

職員の退職手当の支給に備えるため、当年度末退職手当要支給額における、水道事業会計が負担すべき金額を計上している。

なお、計上額の算定にあたっては、企業会計と一般会計における職員の勤続期間による按分により各会計の負担額を算定している。

(2) 賞与引当金及び法定福利費引当金

職員の期末・勤勉手当の支給及びこれに係る法定福利費の支払に備えるため、当年度末における支給見込額に基づき、当年度の負担に属する額（12月から3月までの4か月分）を計上している。

(3) 貸倒引当金

未収金（給水収益）の不納欠損による損失に備えるため、貸倒実績率等による回収不能見込額を計上している。

4 消費税及び地方消費税の会計処理

消費税及び地方消費税の会計処理は税抜方式によっている。

II. キャッシュ・フロー計算書等関連

該当なし。

III. 予定貸借対照表関連

該当なし。

IV. セグメント情報の開示

1 報告セグメントの概要

水道事業会計は、末端給水事業及び用水供給事業を運営しており、各事業で運営方針等を決定していることから、末端給水事業及び用水供給事業の2つを報告セグメントとしている。

なお、各報告セグメントに属する事業の内容は以下のとおりである。

事業区分	事業の内容
末端給水事業	長野市、上田市、千曲市及び埴科郡坂城町における給水区域において水道水を供給する業務
用水供給事業	松本市、塩尻市及び東筑摩郡山形村の各水道事業者に対して用水を供給する業務

2 報告セグメントごとの営業収益等

当年度（令和4年4月1日から令和5年3月31日まで）

(単位：円)

	末端給水事業	用水供給事業	合 計
営業収益	3,399,221,254	1,309,295,751	4,708,517,005
営業費用	3,300,080,994	1,287,198,348	4,587,279,342
営業損益	99,140,260	22,097,403	121,237,663
経常損益	379,025,167	108,525,679	487,550,846
セグメント資産	46,248,379,822	15,622,515,077	61,870,894,899
セグメント負債	31,562,220,725	4,599,549,140	36,161,769,865
その他の項目			
他会計繰入金	59,074,383	38,873,204	97,947,587
減価償却費	1,757,870,692	622,871,037	2,380,741,729
有形固定資産及び無形 固定資産の増減額	417,783,715	△ 279,564,362	138,219,353

V. 減損損失

該当なし。

VI. リース契約により使用する固定資産

1 リース取引の会計処理

所有権移転外ファイナンス・リース取引については、通常の賃貸借取引に係る方法に準じた会計処理によっている。

2 所有権移転外ファイナンス・リース取引に係る未経過リース料相当額

1年内 11,330,187 円

1年超 13,668,490 円

計 24,998,677 円

3 オペレーティング・リース取引に係る未経過リース料相当額

1年内 36,600,410 円

1年超 68,331,420 円

計 104,931,830 円

Ⅶ. 重要な後発事象

該当なし。

Ⅷ. その他

1 引当金の取崩し

(1) 退職給付引当金の取崩し

令和4年度において、職員の退職手当を支出するため、退職給付引当金39,572,066円を取り崩している。

(2) 賞与引当金及び法定福利費引当金の取崩し

令和4年度において、職員の期末・勤勉手当及びこれに係る法定福利費の支給（支払）のため、賞与引当金31,733,790円、法定福利費引当金6,094,364円を取り崩している。

(3) 貸倒引当金の取崩し

令和4年度において、未収金（給水収益）を不納欠損としたため、貸倒引当金1,753,681円を取り崩している。

