

平成 26 年度

学習旅行実態調査結果

(小学校・中学校・高等学校)

長野県 観光部 山岳高原観光課

平成26年度 学習旅行実態調査について

1 調査の目的

長野県外からの学習旅行の状況を把握し、学習旅行誘致対策等の基礎資料とすることを目的としています。

2 調査対象期間

平成26年4月1日から平成27年3月31日まで

3 調査対象旅行（学習旅行の定義）

学校又は教育関連機関主催の学校名が特定できる修学旅行、体験旅行、合宿、特別授業等の旅行

4 調査方法等

市町村が、調査対象として適当と認めた旅館、ホテル、民宿、ペンション等に照会し、実績ありと回答した514施設の数値を集計したものです。

5 用語の説明

- (1) 実児童・生徒数
学習旅行で来訪した実人数（宿泊日数を考慮しない。）
- (2) 延児童・生徒数
実児童・生徒数と宿泊日数の積

<計算例>

- 100人が1泊した場合
 $100人 \times 1泊 = 100人$
- 50人が3泊した場合
 $50人 \times 3泊 = 150人$

6 その他

- (1) 平成16年度調査から、小学校の学習旅行も調査対象としています。
- (2) 各表中の「その他」の区分は、当該区分について不明の学校の数値です。
- (3) 各表中の「構成比」の合計については、各項目の数値の四捨五入により、それらの計と一致しない場合があります。

平成26年度 学習旅行実態調査結果

1 来訪学校数及び延児童・生徒数

県外からの学習旅行の来訪学校数は計3,930校で、前年度の3,231校に対して699校の増加(前年度比21.6%)となりました。
 来訪した延児童・生徒数は計786,472人で、前年度の630,282人に対して156,190人の増加(前年度比24.8%)となりました。

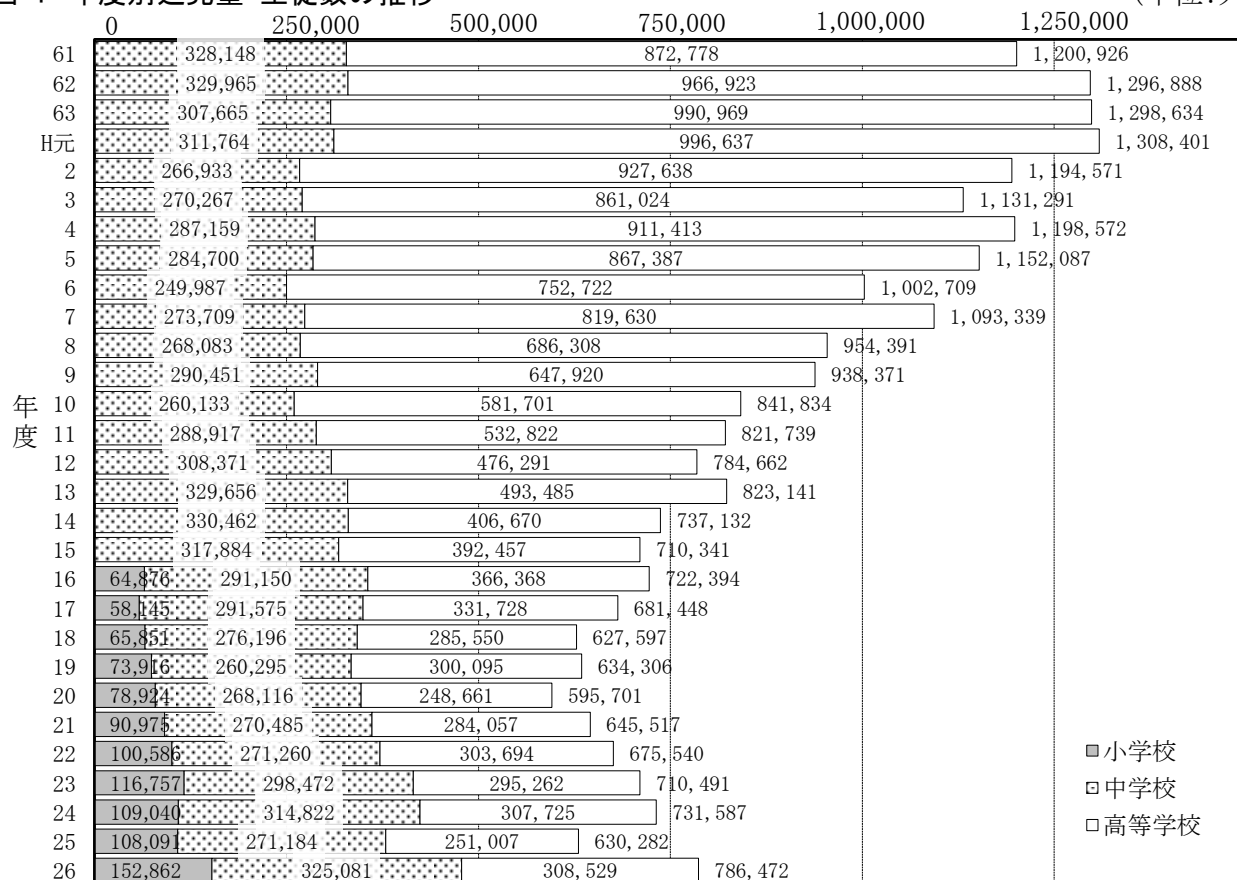
表-1 来訪学校数及び延児童・生徒数の状況

(単位:校、人、%)

区分	来訪学校数					延児童・生徒数				
	25年度	26年度	対前年度増減	対前年度比	構成比	25年度	26年度	対前年度増減	対前年度比	構成比
小学校	666	807	141	21.2	20.5	108,091	152,862	44,771	41.4	19.4
中学校	1,380	1,583	203	14.7	40.3	271,184	325,081	53,897	19.9	41.3
高等学校	1,185	1,540	355	30.0	39.3	251,007	308,529	57,522	22.9	39.2
合計	3,231	3,930	699	21.6	100.1	630,282	786,472	156,190	24.8	99.9

図-1 年度別延児童・生徒数の推移

(単位:人)



2 宿泊地域別の状況

宿泊地域別の延児童・生徒数をみると、小学校では「諏訪」「北信」の割合が高く、2地域で46.2%を占めています。中学校は「北信」が33.9%を占め、次いで「諏訪」「上小」の順に割合が高くなっています。高等学校についても「北信」の割合が高く39.1%を占めています。全体でみると「北信」が33.6%を占め、次いで「上小」の16.5%の順となっています。

宿泊地別の合計でみると、「志賀高原・北志賀高原」、「菅平高原」、「その他の諏訪地事管内」の順となっています。

図-2 宿泊地域別延児童・生徒数の状況

(単位:人、%)

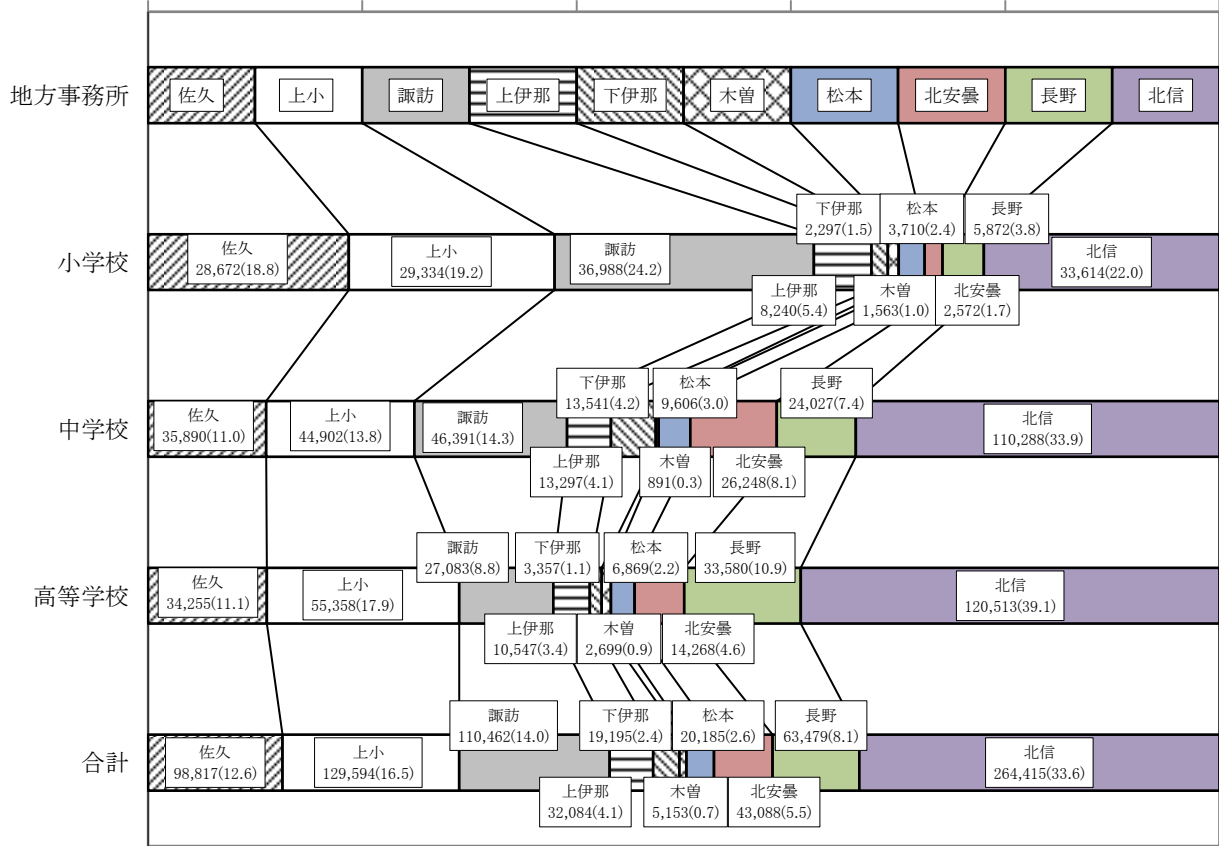


表-2 宿泊地別延児童・生徒数の状況(上位5位)

(単位:人、%)

順位	小学校			中学校			高等学校			合計		
	宿泊地名 (昨年度順位)	26年度 (構成比)	対前年度増減 対前年度比	宿泊地名 (昨年度順位)	26年度 (構成比)	対前年度増減 対前年度比	宿泊地名 (昨年度順位)	26年度 (構成比)	対前年度増減 対前年度比	宿泊地名 (昨年度順位)	26年度 (構成比)	対前年度増減 対前年度比
1位	その他の諏訪地事管内 (12)	35,575 (23.3)	33,362 1507.5	志賀高原・北志賀高原 (1)	83,628 (25.7)	29,708 55.1	志賀高原・北志賀高原 (1)	111,045 (36.0)	33,918 44.0	志賀高原・北志賀高原 (1)	215,615 (27.4)	71,011 49.1
2位	その他の上小地事管内 (1)	23,659 (15.5)	1,090 4.8	その他の諏訪地事管内 (12)	33,398 (10.3)	24,827 289.7	菅平高原 (2)	51,231 (16.6)	19,702 62.5	菅平高原 (2)	89,167 (11.3)	14,262 19.0
3位	志賀高原・北志賀高原 (3)	20,942 (13.7)	7,385 54.5	菅平高原 (2)	32,261 (9.9)	△ 8,868 △ 21.6	その他の佐久地事管内 (5)	24,741 (8.0)	6,006 32.1	その他の諏訪地事管内 (12)	84,279 (10.7)	64,317 322.2
4位	軽井沢高原 (4)	14,105 (9.2)	4,850 52.4	その他の佐久地事管内 (6)	20,934 (6.4)	6,258 42.6	野尻湖・黒姫高原 (3)	17,918 (5.8)	△ 2,357 △ 11.6	その他の佐久地事管内 (3)	58,982 (7.5)	10,024 20.5
5位	その他の佐久地事管内 (2)	13,307 (8.7)	△ 2,240 △ 14.4	斑尾高原・飯山・戸狩 (5)	18,592 (5.7)	3,215 20.9	その他の諏訪地事管内 (7)	15,306 (5.0)	6,128 66.8	その他の上小地事管内 (4)	40,427 (5.1)	2,064 5.4

(注) その他の諏訪地事管内:諏訪市、富士見高原など 蓼科高原・白樺湖・車山高原以外の諏訪地方事務所管内
 その他の上小地事管内:東御市、美ヶ原高原など 菅平高原以外の上小地方事務所管内
 その他の佐久地事管内:白樺高原、川上村など 野辺山高原、軽井沢高原以外の佐久地方事務所管内

3 学校所在地別の状況

学校所在地域別の延児童・生徒数は、小学校では関東地域の比率が圧倒的に高く、全体の90.3%を占めています。中学校についても、関東地域の比率が全体の70.7%と最も高く、次いで近畿地域の18.8%となっています。高等学校は関東地域の比率が47.4%、次いで九州地域の20.4%となっており、小学校、中学校と比べると、地域のかたよりは小さくなっています。
学校所在都道府県別には、①東京都 ②神奈川県 ③埼玉県の順になっています。

図-3 学校所在地域別延児童・生徒数の状況

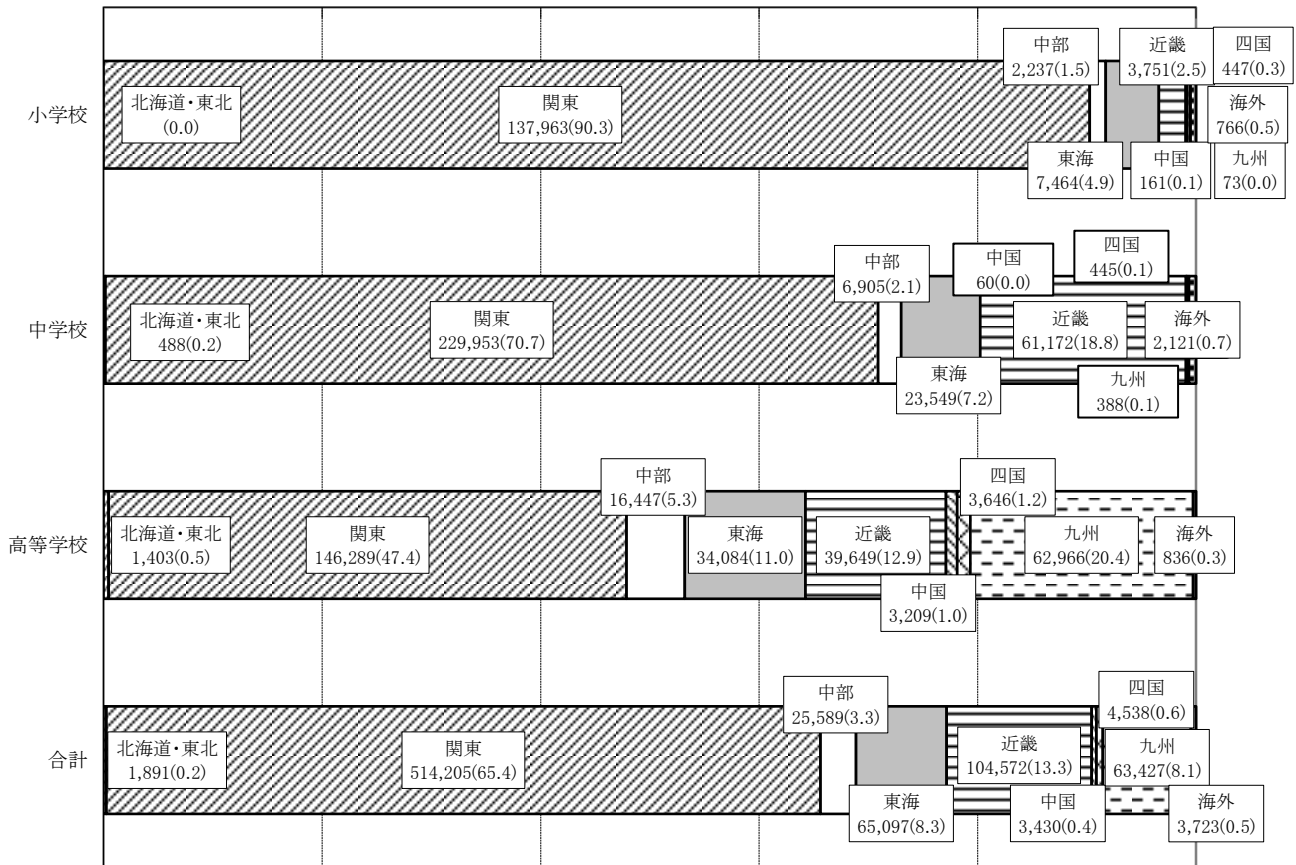


表-3 学校所在都道府県別延児童・生徒数の状況(上位5位)

(単位:人、%)

順位	小学校			中学校			高等学校			合計		
	都道府県名	26年度	対前年度増減	都道府県名	26年度	対前年度増減	都道府県名	26年度	対前年度増減	都道府県名	26年度	対前年度増減
	(昨年度順位)	(構成比)	対前年度比	(昨年度順位)	(構成比)	対前年度比	(昨年度順位)	(構成比)	対前年度比	(昨年度順位)	(構成比)	対前年度比
1位	東京都	81,554	7,818	東京都	122,313	20,892	東京都	80,633	10,026	東京都	284,500	38,736
	(1)	(53.4)	10.6	(1)	(37.6)	20.6	(1)	(26.1)	14.2	(1)	(36.2)	15.8
2位	神奈川県	32,908	29,307	神奈川県	51,873	18,981	神奈川県	28,664	12,583	神奈川県	113,445	60,871
	(5)	(21.5)	813.9	(2)	(16.0)	57.7	(4)	(9.3)	78.2	(3)	(14.4)	115.8
3位	埼玉県	15,873	3,328	大阪府	36,453	6,247	福岡県	25,549	4,270	埼玉県	67,883	12,476
	(2)	(10.4)	26.5	(3)	(11.2)	20.7	(3)	(8.3)	20.1	(2)	(8.6)	22.5
4位	千葉県	7,003	△ 1,270	埼玉県	29,446	1,460	愛知県	25,178	3,233	愛知県	52,012	10,127
	(3)	(4.6)	△ 15.4	(4)	(9.1)	5.2	(2)	(8.2)	14.7	(4)	(6.6)	24.2
5位	愛知県	6,963	2,515	千葉県	20,608	△ 4,890	埼玉県	22,564	7,688	大阪府	48,613	11,770
	(4)	(4.6)	56.5	(5)	(6.3)	△ 19.2	(5)	(7.3)	51.7	(6)	(6.2)	31.9

4 種類・目的別の状況

旅行の種類別の状況をみると、延児童・生徒数全体で「体験旅行」「合宿」「その他」の区分が増加しました。「修学旅行」は3年連続で減少しました。
 目的別の状況では、小学校は「自然体験」と「スキー」が増加し、中学校では、「スキー」や「その他」の区分で増加しました。高等学校では、「スキー」や「スキー以外のスポーツ」「その他」を除く区分で大幅に減少しました。

表-4 旅行の種類別の状況

(単位:校、人、%)

区分	小学校			中学校			高等学校			合計		
	学校数	延児童数		学校数	延生徒数		学校数	延生徒数		学校数	延児童・生徒数	
	対前年度増減	26年度	対前年度増減	対前年度増減	26年度	対前年度増減	対前年度増減	26年度	対前年度増減	対前年度増減	26年度	対前年度増減
		(構成比)	対前年度比		(構成比)	対前年度比		(構成比)	対前年度比		(構成比)	対前年度比
修学旅行	59	9,338	2,716	401	69,985	△ 13,107	215	105,810	8,765	675	185,133	△ 1,626
	△ 26	(6.1)	41.0	△ 74	(21.5)	△ 15.8	△ 33	(34.3)	9.0	△ 133	(23.5)	△ 0.9
体験旅行	491	93,930	14,079	843	191,560	43,444	141	41,829	△ 4,782	1,475	327,319	52,741
	27	(61.4)	17.6	201	(58.9)	29.3	△ 6	(13.6)	△ 10.3	222	(41.6)	19.2
合宿	159	25,073	8,745	294	57,452	26,061	1,097	153,170	58,705	1,550	235,695	93,511
	69	(16.4)	53.6	114	(17.7)	83.0	423	(49.6)	62.1	606	(30.0)	65.8
その他	98	24,521	19,231	45	6,084	△ 2,501	87	7,720	△ 5,166	230	38,325	11,564
	71	(16.0)	363.5	△ 38	(1.9)	△ 29.1	△ 29	(2.5)	△ 40.1	4	(4.9)	43.2
合計	807	152,862	44,771	1,583	325,081	53,897	1,540	308,529	57,522	3,930	786,472	156,190
	141	(100.0)	41.4	203	(100.0)	19.9	355	(100.0)	22.9	699	(100.0)	24.8

表-5 来訪主要目的別の状況 (複数回答)

(単位:校、人、%)

区分	小学校			中学校			高等学校			合計		
	学校数	延児童数		学校数	延生徒数		学校数	延生徒数		学校数	延児童・生徒数	
	対前年度増減	26年度	対前年度増減	対前年度増減	26年度	対前年度増減	対前年度増減	26年度	対前年度増減	対前年度増減	26年度	対前年度増減
		(構成比)	対前年度比		(構成比)	対前年度比		(構成比)	対前年度比		(構成比)	対前年度比
見学	113	34,596	△ 4,689	161	27,781	△ 8,445	44	5,406	△ 6,986	318	67,783	△ 20,120
	△ 45		△ 11.9	△ 37		△ 23.3	△ 42		△ 56.4	△ 124		△ 22.9
自然体験	519	104,457	28,504	572	110,205	△ 308	101	22,877	△ 5,822	1,192	237,539	22,374
	84		37.5	40		△ 0.3	△ 4		△ 20.3	120		10.4
農林業体験	114	25,404	△ 4,787	380	41,809	1,675	44	4,494	△ 1,956	538	71,707	△ 5,068
	32		△ 15.9	90		4.2	18		△ 30.3	140		△ 6.6
手作り体験	179	46,491	△ 13,522	177	30,284	△ 20,204	21	5,435	△ 533	377	82,210	△ 34,259
	△ 99		△ 22.5	△ 56		△ 40.0	△ 1		△ 8.9	△ 156		△ 29.4
スキー	107	20,036	7,912	491	158,946	33,826	271	139,425	13,205	869	318,407	54,943
	41		65.3	63		27.0	2		10.5	106		20.9
スキー以外のスポーツ	143	23,309	△ 13,219	269	37,307	△ 6,939	943	109,391	32,397	1,355	170,007	12,239
	13		△ 36.2	△ 13		△ 15.7	339		42.1	339		7.8
その他	23	8,817	△ 13,782	63	29,262	5,650	167	34,221	1,760	253	72,300	△ 6,372
	△ 56		△ 61.0	△ 77		23.9	△ 15		5.4	△ 148		△ 8.1

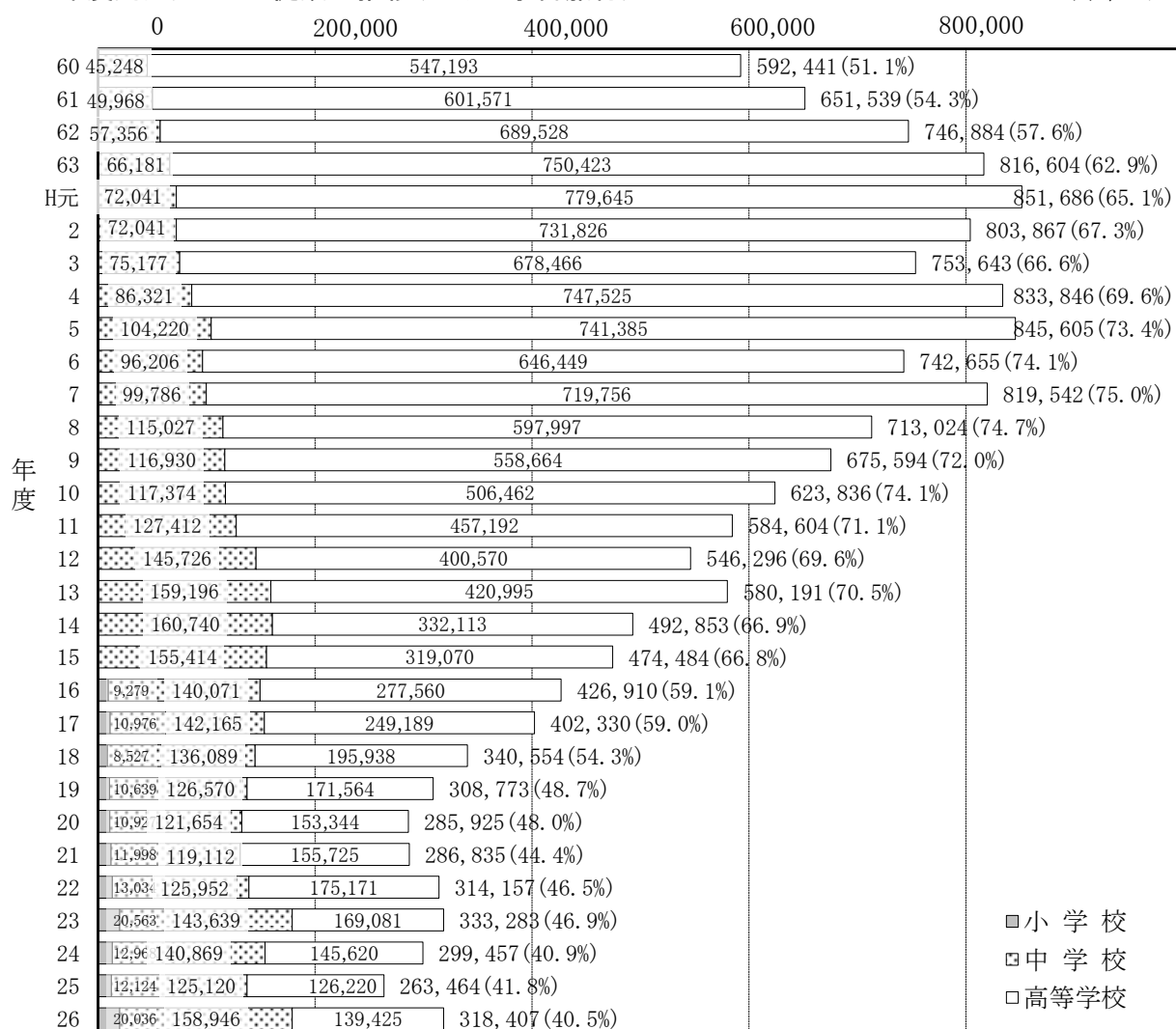
5 スキー学習旅行の状況

県外からのスキー学習旅行の来訪学校数は計869校で、前年度の763校に対し106校の増(前年度比13.9%)となりました。
 延児童・生徒数は318,407人で、前年度に対し54,943人の増(前年度比20.9%)となりました。
 来訪学校数、延児童・生徒数ともに小学校、中学校、高等学校で増加しましたが、学習旅行全体に占めるスキー学習旅行の比率は、0.4ポイント減少しました。

表-6 来訪学校数及び延児童・生徒数の状況(スキー学習旅行) (単位:校、人、%)

区分	来訪学校数					延児童・生徒数				
	25年度	26年度	対前年度増減	対前年度比	構成比	25年度	26年度	対前年度増減	対前年度比	構成比
小学校	66	107	41	62.1	12.3	12,124	20,036	7,912	65.3	6.3
中学校	428	491	63	14.7	56.5	125,120	158,946	33,826	27.0	49.9
高等学校	269	271	2	0.7	31.2	126,220	139,425	13,205	10.5	43.8
合計	763	869	106	13.9	100.0	263,464	318,407	54,943	20.9	100.0

図-4 年度別延児童・生徒数の推移(スキー学習旅行) (単位:人)



(注) ()は学習旅行全体に占めるスキー学習旅行の比率を示す

【資料編】

図-5 来訪時季別延児童・生徒数の状況

(単位:人)

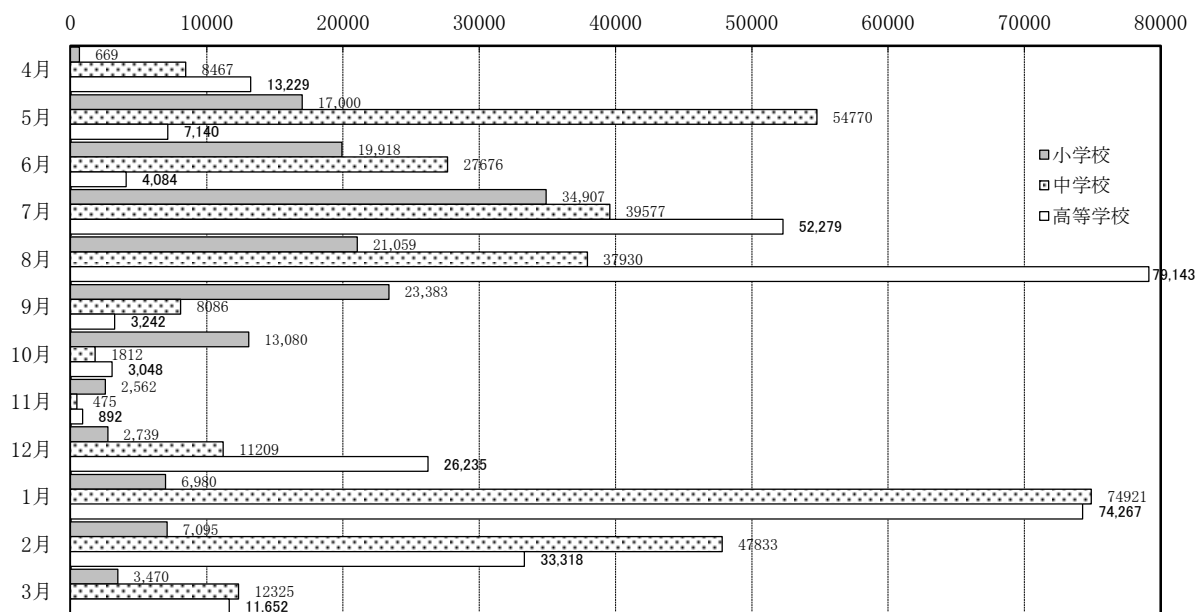


表-7 来訪時季別延児童・生徒数の状況

(単位:人、%)

月	小学校		中学校		高等学校		合計	
	26年度 (構成比)	対前年度増減 対前年度比	26年度 (構成比)	対前年度増減 対前年度比	26年度 (構成比)	対前年度増減 対前年度比	26年度 (構成比)	対前年度増減 対前年度比
4月	669 (0.4)	669 -	8,467 (2.6)	△ 1,740 △ 17.0	13,229 (4.3)	2,140 19.3	22,365 (2.8)	1,069 5.0
5月	17,000 (11.1)	△ 1,189 △ 6.5	54,770 (16.8)	2,750 5.3	7,140 (2.3)	△ 882 △ 11.0	78,910 (10.0)	679 0.9
6月	19,918 (13.0)	9,033 83.0	27,676 (8.5)	△ 876 △ 3.1	4,084 (1.3)	1,767 76.3	51,678 (6.6)	9,924 23.8
7月	34,907 (22.8)	2,022 6.1	39,577 (12.2)	7,873 24.8	52,279 (16.9)	11,921 29.5	126,763 (16.1)	21,816 20.8
8月	21,059 (13.8)	11,207 113.8	37,930 (11.7)	18,088 91.2	79,143 (25.7)	31,617 66.5	138,132 (17.6)	60,912 78.9
9月	23,383 (15.3)	6,850 41.4	8,086 (2.5)	1,689 26.4	3,242 (1.1)	△ 320 △ 9.0	34,711 (4.4)	8,219 31.0
10月	13,080 (8.6)	8,594 191.6	1,812 (0.6)	588 48.0	3,048 (1.0)	△ 2,415 △ 44.2	17,940 (2.3)	6,767 60.6
11月	2,562 (1.7)	1,646 179.7	475 (0.1)	94 24.7	892 (0.3)	576 182.3	3,929 (0.5)	2,316 143.6
12月	2,739 (1.8)	1,896 224.9	11,209 (3.4)	2,929 35.4	26,235 (8.5)	8,339 46.6	40,183 (5.1)	13,164 48.7
1月	6,980 (4.6)	1,387 24.8	74,921 (23.0)	7,729 11.5	74,267 (24.1)	1,802 2.5	156,168 (19.9)	10,918 7.5
2月	7,095 (4.6)	1,074 17.8	47,833 (14.7)	10,841 29.3	33,318 (10.8)	2,525 8.2	88,246 (11.2)	14,440 19.6
3月	3,470 (2.3)	1,582 83.8	12,325 (3.8)	3,932 46.8	11,652 (3.8)	452 4.0	27,447 (3.5)	5,966 27.8
合計	152,862 (100.0)	43,822 41.4	325,081 (100.0)	53,897 19.9	308,529 (100.0)	57,522 22.9	786,472 (100.0)	156,190 24.8

表-8 平均宿泊数の状況

(単位:校、人、日)

区分		平成25年度			平成26年度				
		学校数	実児童・ 生徒数	延児童・ 生徒数	平均泊数	学校数	実児童・ 生徒数	延児童・ 生徒数	平均泊数
小学校	全体	666	44,723	108,091	2.42	807	67,476	152,862	2.27
	スキー	66	5,803	12,124	2.09	107	9,238	20,036	2.17
	その他	600	38,920	95,967	2.47	700	58,238	132,826	2.28
中学校	全体	1,380	135,560	271,184	2.00	1,583	160,262	325,081	2.03
	スキー	428	53,992	125,120	2.32	491	70,491	158,946	2.25
	その他	952	81,568	146,064	1.79	1,092	89,771	166,135	1.85
高等学校	全体	1,185	94,034	251,007	2.67	1,540	109,882	308,529	2.81
	スキー	269	45,978	126,220	2.75	271	50,688	139,425	2.75
	その他	916	48,056	124,787	2.60	1,269	59,194	169,104	2.86
合計	全体	3,231	274,317	630,282	2.30	3,930	337,620	786,472	2.33
	スキー	763	105,773	263,464	2.49	869	130,417	318,407	2.44
	その他	2,468	168,544	366,818	2.18	3,061	207,203	468,065	2.26

表-9 年度別来訪学校数及び児童・生徒数の推移

(単位:校、人、%)

年度	小学校						中学校						高等学校						合計					
	学校数	対前年度比	実児童数	対前年度比	延児童数	対前年度比	学校数	対前年度比	実生徒数	対前年度比	延生徒数	対前年度比	学校数	対前年度比	実生徒数	対前年度比	延生徒数	対前年度比	学校数	対前年度比	実児童生徒数	対前年度比	延児童生徒数	対前年度比
S53	—	—	—	—	—	—	380	16.9	107,576	8.0	151,072	33.1	849	0.2	250,389	13.2	344,588	20.1	1,229	4.9	357,965	11.5	495,660	23.8
60	—	—	—	—	—	—	616	20.8	170,666	16.5	321,075	16.8	1,143	9.5	333,418	13.7	838,080	17.1	1,759	13.2	504,084	14.6	1,159,155	17.0
61	—	—	—	—	—	—	640	3.9	180,817	5.9	328,148	2.2	1,073	△ 6.1	352,192	5.6	872,778	4.1	1,713	△ 2.6	533,009	5.7	1,200,926	3.6
62	—	—	—	—	—	—	670	4.7	185,513	2.6	329,965	0.6	1,201	11.9	388,499	10.3	966,923	10.8	1,871	9.2	574,012	7.7	1,296,888	8.0
63	—	—	—	—	—	—	588	△ 12.2	159,391	△ 14.1	307,665	△ 6.8	1,140	△ 5.1	375,793	△ 3.3	990,969	2.5	1,728	△ 7.6	535,184	△ 6.8	1,298,634	0.1
H元	—	—	—	—	—	—	642	9.2	175,280	10.0	311,764	1.3	1,111	△ 2.5	396,338	5.5	996,637	0.6	1,753	1.4	571,618	6.8	1,308,401	0.8
2	—	—	—	—	—	—	559	△ 12.9	139,936	△ 20.2	266,933	△ 14.4	1,014	△ 8.7	367,585	△ 7.3	927,638	△ 6.9	1,573	△ 10.3	507,521	△ 11.2	1,194,571	△ 8.7
3	—	—	—	—	—	—	627	12.2	145,183	3.7	270,267	1.2	970	△ 4.3	340,763	△ 7.3	861,024	△ 7.2	1,597	1.5	485,946	△ 4.3	1,131,291	△ 5.3
4	—	—	—	—	—	—	661	5.4	150,224	3.5	287,159	6.3	1,028	6.0	343,623	0.8	911,413	5.9	1,689	5.8	493,847	1.6	1,198,572	5.9
5	—	—	—	—	—	—	689	4.2	143,895	△ 4.2	284,700	△ 0.9	1,016	△ 1.2	319,862	△ 6.9	867,387	△ 4.8	1,705	0.9	463,757	△ 6.1	1,152,087	△ 3.9
6	—	—	—	—	—	—	639	△ 7.3	129,968	△ 9.7	249,987	△ 12.2	949	△ 6.6	285,169	△ 10.8	752,722	△ 13.2	1,588	△ 6.9	415,137	△ 10.5	1,002,709	△ 13.0
7	—	—	—	—	—	—	701	9.7	135,749	4.4	273,709	9.5	1,004	5.8	295,076	3.5	819,630	8.9	1,705	7.4	430,825	3.8	1,093,339	9.0
8	—	—	—	—	—	—	690	△ 1.6	130,837	△ 3.6	268,083	△ 2.1	915	△ 8.9	242,852	△ 17.7	686,308	△ 16.3	1,605	△ 5.9	373,689	△ 13.3	954,391	△ 12.7
9	—	—	—	—	—	—	669	△ 3.0	140,910	7.7	290,451	8.3	838	△ 8.4	233,286	△ 3.9	647,920	△ 5.6	1,507	△ 6.1	374,196	0.1	938,371	△ 1.7
10	—	—	—	—	—	—	789	17.9	126,267	△ 10.4	260,133	△ 10.4	866	3.3	209,190	△ 10.3	581,701	△ 10.2	1,655	9.8	335,457	△ 10.4	841,834	△ 10.3
11	—	—	—	—	—	—	850	7.7	140,056	10.9	288,917	11.1	835	△ 3.6	190,913	△ 8.7	532,822	△ 8.4	1,685	1.8	330,969	△ 1.3	821,739	△ 2.4
12	—	—	—	—	—	—	939	10.5	145,154	3.6	308,371	6.7	766	△ 8.3	168,090	△ 12.0	476,291	△ 10.6	1,705	1.2	313,244	△ 5.4	784,662	△ 4.5
13	—	—	—	—	—	—	1,051	11.9	158,580	9.2	329,656	6.9	866	13.1	173,363	3.1	493,485	3.6	1,917	12.4	331,943	6.0	823,141	4.9
14	—	—	—	—	—	—	1,147	9.1	156,020	△ 1.6	330,462	0.2	810	△ 6.5	141,864	△ 18.2	406,670	△ 17.6	1,957	2.1	297,884	△ 10.3	737,132	△ 10.4
15	—	—	—	—	—	—	1,210	5.5	148,171	△ 5.0	317,884	△ 3.8	799	△ 1.4	137,093	△ 3.4	392,457	△ 3.5	2,009	2.7	285,264	△ 4.2	710,341	△ 3.6
16	380	—	29,660	—	64,876	—	1,288	6.4	138,537	△ 6.5	291,150	△ 8.4	940	17.6	127,894	△ 6.7	366,368	△ 6.6	2,608	29.8	296,091	3.8	722,394	1.7
17	345	△ 9.2	24,782	△ 16.4	58,145	△ 10.4	1,207	△ 6.3	138,727	0.1	291,575	0.1	896	△ 4.7	112,423	△ 12.1	331,728	△ 9.5	2,448	△ 6.1	275,932	△ 6.8	681,448	△ 5.7
18	362	4.9	29,279	18.1	65,851	13.3	1,143	△ 5.3	131,762	△ 5.0	276,196	△ 5.3	839	△ 6.4	98,118	△ 12.7	285,550	△ 13.9	2,344	△ 4.2	259,159	△ 6.1	627,597	△ 7.9
19	425	17.4	34,894	19.2	73,916	12.2	1,059	△ 7.3	123,930	△ 5.9	260,295	△ 5.8	991	18.1	105,156	7.2	300,095	5.1	2,475	5.6	263,980	1.9	634,306	1.1
20	515	21.2	36,707	5.2	78,924	6.8	1,320	24.6	132,312	6.8	268,116	3.0	922	△ 7.0	90,280	△ 14.1	248,661	△ 17.1	2,757	11.4	259,299	△ 1.8	595,701	△ 6.1
21	484	△ 6.0	41,631	13.4	90,975	15.3	1,310	△ 0.8	133,842	1.2	270,485	0.9	1,094	18.7	100,289	11.1	284,057	14.2	2,888	4.8	275,762	6.3	645,517	8.4
22	532	9.9	44,450	6.8	100,586	10.6	1,333	1.8	135,847	1.5	271,260	0.3	1,167	6.7	107,031	6.7	303,694	6.9	3,032	5.0	287,328	4.2	675,540	4.7
23	611	14.8	48,224	8.5	116,757	16.1	1,375	3.2	146,635	7.9	298,472	10.0	1,155	△ 1.0	105,534	△ 1.4	295,262	△ 2.8	3,141	3.6	300,393	4.5	710,491	5.2
24	579	△ 5.2	48,983	1.6	109,040	△ 6.6	1,557	13.2	161,887	10.4	314,822	5.5	1,373	18.9	112,896	7.0	307,725	4.2	3,509	11.7	323,766	7.8	731,587	3.0
25	666	15.0	44,723	△ 8.7	108,091	△ 0.9	1,380	△ 11.4	135,560	△ 16.3	271,184	△ 13.9	1,185	△ 13.7	94,034	△ 16.7	251,007	△ 18.4	3,231	△ 7.9	274,317	△ 15.3	630,282	△ 18.1
26	807	21.2	67,476	50.9	152,862	41.4	1,583	14.7	160,262	18.2	325,081	19.9	1,540	30.0	109,882	16.9	308,529	22.9	3,930	21.6	337,620	23.1	786,472	24.8

表-10 学校所在地域別の状況

(1) 学習旅行全体

(単位:校、人、%)

区分	小学校			中学校			高等学校			合計		
	学校数	延児童数		学校数	延生徒数		学校数	延生徒数		学校数	延児童・生徒数	
	対前年 増減	26年度 (構成比)	対前年度増減 対前年度比	対前年 増減	26年度 (構成比)	対前年度増減 対前年度比	対前年 増減	26年度 (構成比)	対前年度増減 対前年度比	対前年 増減	26年度 (構成比)	対前年度増減 対前年度比
北海道 東北	0	0	△ 190	6	488	△ 71	28	1,403	1,171	34	1,891	910
	△ 3	—	皆減	△ 4	(0.2)	△ 12.7	22	(0.5)	504.7	15	(0.2)	92.8
関東	668	137,963	39,189	943	229,953	36,769	839	146,289	34,056	2,450	514,205	110,014
	104	(90.3)	39.7	75	(70.7)	19.0	233	(47.4)	30.3	412	(65.4)	27.2
中部	37	2,237	936	80	6,905	△ 134	174	16,447	1,835	291	25,589	2,637
	15	(1.5)	71.9	11	(2.1)	△ 1.9	44	(5.3)	12.6	70	(3.3)	11.5
東海	60	7,464	2,423	171	23,549	5,668	176	34,084	6,246	407	65,097	14,337
	17	(4.9)	48.1	42	(7.2)	31.7	29	(11.0)	22.4	88	(8.3)	28.2
近畿	23	3,751	1,307	298	61,172	10,147	125	39,649	8,766	446	104,572	20,220
	0	(2.5)	53.5	34	(18.8)	19.9	32	(12.9)	28.4	66	(13.3)	24.0
中国	2	161	30	2	60	△ 795	15	3,209	△ 1,952	19	3,430	△ 2,717
	0	(0.1)	22.9	0	(0.0)	△ 93.0	△ 2	(1.0)	△ 37.8	△ 2	(0.4)	△ 44.2
四国	1	447	447	3	445	407	15	3,646	△ 1,278	19	4,538	△ 424
	1	(0.3)	皆増	0	(0.1)	1,071.1	△ 3	(1.2)	△ 26.0	△ 2	(0.6)	△ 8.5
九州	2	73	54	3	388	219	125	62,966	9,337	130	63,427	9,610
	1	(0.0)	284.2	△ 4	(0.1)	129.6	26	(20.4)	17.4	23	(8.1)	17.9
韓国	0	0	0	1	650	609	0	0	△ 29	1	650	580
	0	—	—	△ 7	(0.2)	1,485.4	△ 8	—	皆減	△ 15	(0.1)	828.6
中華人民 共和国	11	118	59	34	786	712	10	152	95	55	1,056	866
	5	(0.1)	100.0	19	(0.2)	962.2	1	(0.0)	166.7	25	(0.1)	455.8
香港	0	0	0	0	0	△ 120	0	0	0	0	0	△ 120
	0	—	—	△ 1	—	皆減	0	—	—	△ 1	—	皆減
台湾	2	158	26	42	685	486	33	684	△ 713	77	1,527	△ 201
	0	(0.1)	19.7	38	(0.2)	244.2	△ 17	(0.2)	△ 51.0	21	(0.2)	△ 11.6
その他	1	490	490	0	0	0	0	0	△ 101	1	490	389
	1	(0.3)	皆増	0	—	—	△ 2	—	△ 100.0	1	(0.1)	3,983.3
合計	807	152,862	44,771	1,583	325,081	53,897	1,540	308,529	57,522	3,930	786,472	156,190
	141	(100.0)	41.4	203	(100.0)	19.9	355	(100.0)	22.9	699	(100.0)	24.8

(2) うちスキー学習旅行

(単位:校、人、%)

区分	小学校			中学校			高等学校			合計		
	学校数	延児童数		学校数	延生徒数		学校数	延生徒数		学校数	延児童・生徒数	
	対前年 増減	26年度 (構成比)	対前年度増減 対前年度比	対前年 増減	26年度 (構成比)	対前年度増減 対前年度比	対前年 増減	26年度 (構成比)	対前年度増減 対前年度比	対前年 増減	26年度 (構成比)	対前年度増減 対前年度比
北海道 東北	0	0	△ 87	0	0	0	0	0	0	0	0	△ 87
	△ 1	—	皆減	0	—	—	0	—	—	△ 1	(0.0)	皆減
関東	78	16,183	6,271	355	115,901	22,930	66	28,443	5,844	499	160,527	35,045
	29	(80.8)	63.3	29	(72.9)	24.7	6	(20.4)	25.9	64	(50.4)	27.9
中部	7	338	313	8	1,138	△ 46	12	4,399	408	27	5,875	675
	6	(1.7)	1,252.0	0	(0.7)	△ 3.9	△ 1	(3.2)	10.2	5	(1.8)	13.0
東海	12	917	337	48	9,907	2,646	32	17,754	1,105	92	28,578	4,088
	6	(4.6)	58.1	16	(6.2)	36.4	2	(12.7)	6.6	24	(9.0)	16.7
近畿	8	2,079	699	70	30,320	7,639	44	24,879	361	122	57,278	8,699
	2	(10.4)	50.7	18	(19.1)	33.7	△ 6	(17.8)	1.5	14	(18.0)	17.9
中国	0	0	0	1	30	△ 825	5	2,033	312	6	2,063	△ 513
	0	—	—	△ 1	(0.0)	△ 96.5	0	(1.5)	18.1	△ 1	(0.6)	△ 19.9
四国	1	447	447	1	390	390	11	3,592	△ 940	13	4,429	△ 103
	1	(2.2)	皆増	1	(0.2)	皆増	△ 2	(2.6)	△ 20.7	0	(1.4)	△ 2.3
九州	0	0	△ 19	0	0	0	98	58,203	6,028	98	58,203	6,009
	△ 1	—	皆減	0	—	—	7	(41.7)	11.6	6	(18.3)	11.5
中華人民 共和国	0	0	△ 4	2	386	362	0	0	0	2	386	358
	△ 1	—	皆減	△ 4	(0.2)	1,508	0	—	—	△ 5	(0.1)	1,278.6
台湾	1	72	△ 45	5	224	200	3	122	87	9	418	242
	0	(0.4)	△ 38.5	4	(0.1)	833	△ 4	(0.1)	248.6	0	(0.1)	137.5
香港	0	0	0	0	0	△ 120	0	0	0	0	0	△ 120
	0	—	—	△ 1	—	皆減	0	—	—	△ 1	(0.0)	皆減
その他	0	0	0	1	650	650	0	0	0	1	650	650
	0	—	—	1	(0.4)	皆増	0	—	—	1	(0.2)	皆増
合計	107	20,036	7,912	491	158,946	33,826	271	139,425	13,205	869	318,407	54,943
	41	(100.0)	65.3	63	(100.0)	27.0	2	(100.0)	10.5	106	(100.0)	20.9

表-11 地方事務所別の状況

(1) 学習旅行全体

(単位:校、人、%)

区分	小学校			中学校			高等学校			合計		
	学校数	延児童数	対前年度増減 (構成比)	学校数	延生徒数	対前年度増減 (構成比)	学校数	延生徒数	対前年度増減 (構成比)	学校数	延児童・生徒数	対前年度増減 (構成比)
	対前年度増減	26年度 (構成比)	対前年度増減 対前年度比	対前年度増減	26年度 (構成比)	対前年度増減 対前年度比	対前年度増減	26年度 (構成比)	対前年度増減 対前年度比	対前年度増減	26年度 (構成比)	対前年度増減 対前年度比
佐久	147	28,672	△ 2,420	135	35,890	6,662	190	34,255	7,191	472	98,817	11,433
	△ 80	(18.8)	△ 7.8	18	(11.0)	22.8	59	(11.1)	26.6	△ 3	(12.6)	13.1
上小	77	29,334	4,518	175	44,902	△ 7,327	268	55,358	19,135	520	129,594	16,326
	23	(19.2)	18.2	△ 15	(13.8)	△ 14.0	125	(17.9)	52.8	133	(16.5)	14.4
諏訪	207	36,988	32,960	251	46,391	20,263	218	27,083	11,715	676	110,462	64,938
	170	(24.2)	818.3	88	(14.3)	77.6	89	(8.8)	76.2	347	(14.0)	142.6
上伊那	72	8,240	563	127	13,297	369	143	10,547	△ 2,358	342	32,084	△ 1,426
	3	(5.4)	7.3	25	(4.1)	2.9	△ 22	(3.4)	△ 18.3	6	(4.1)	△ 4.3
下伊那	27	2,297	817	159	13,541	8,949	35	3,357	1,607	221	19,195	11,373
	13	(1.5)	55.2	56	(4.2)	194.9	19	(1.1)	91.8	88	(2.4)	145.4
木曾	14	1,563	211	10	891	△ 464	28	2,699	531	52	5,153	278
	△ 2	(1.0)	15.6	△ 2	(0.3)	△ 34.2	2	(0.9)	24.5	△ 2	(0.7)	5.7
松本	34	3,710	△ 43	118	9,606	796	89	6,869	△ 750	241	20,185	3
	△ 11	(2.4)	△ 1.1	5	(3.0)	9.0	△ 6	(2.2)	△ 9.8	△ 12	(2.6)	0.0
北安曇	20	2,572	725	115	26,248	△ 2,701	55	14,268	3,267	190	43,088	1,291
	7	(1.7)	39.3	△ 1	(8.1)	△ 9.3	16	(4.6)	29.7	22	(5.5)	3.1
長野	47	5,872	△ 2,773	190	24,027	△ 5,879	239	33,580	△ 12,258	476	63,479	△ 20,910
	11	(3.8)	△ 32.1	△ 24	(7.4)	△ 19.7	△ 5	(10.9)	△ 26.7	△ 18	(8.1)	△ 24.8
北信	162	33,614	10,213	303	110,288	33,229	275	120,513	29,442	740	264,415	72,884
	7	(22.0)	43.6	53	(33.9)	43.1	78	(39.1)	32.3	138	(33.6)	38.1
合計	807	152,862	44,771	1,583	325,081	53,897	1,540	308,529	57,522	3,930	786,472	156,190
	141	(100.0)	41.4	203	(100.0)	19.9	355	(100.0)	22.9	699	(100.0)	24.8

(2) うちスキー学習旅行

(単位:校、人、%)

区分	小学校			中学校			高等学校			合計		
	学校数	延児童数	対前年度増減 (構成比)	学校数	延生徒数	対前年度増減 (構成比)	学校数	延生徒数	対前年度増減 (構成比)	学校数	延児童・生徒数	対前年度増減 (構成比)
	対前年度増減	26年度 (構成比)	対前年度増減 対前年度比	対前年度増減	26年度 (構成比)	対前年度増減 対前年度比	対前年度増減	26年度 (構成比)	対前年度増減 対前年度比	対前年度増減	26年度 (構成比)	対前年度増減 対前年度比
佐久	29	2,886	360	53	22,378	7,260	30	11,832	3,564	112	37,096	11,184
	3	(14.4)	14.3	△ 1	(14.1)	48.0	8	(8.5)	43.1	10	(11.7)	43.2
上小	9	3,129	1,600	88	33,191	△ 10,104	41	15,616	△ 5,266	138	51,936	△ 13,770
	2	(15.6)	104.6	△ 38	(20.9)	△ 23.3	△ 11	(11.2)	△ 25.2	△ 47	(16.3)	△ 21.0
諏訪	20	1,227	1,041	84	25,546	22,085	14	3,219	△ 1	118	29,992	23,125
	15	(6.1)	559.7	68	(16.1)	638.1	5	(2.3)	0.0	88	(9.4)	336.8
上伊那	1	63	△ 2	4	115	△ 51	1	112	△ 407	6	290	△ 460
	△ 1	(0.3)	△ 3.1	△ 3	(0.1)	△ 30.7	△ 10	(0.1)	△ 78.4	△ 14	(0.1)	△ 61.3
下伊那	3	219	41	9	1,608	1,090	0	0	0	12	1,827	1,131
	2	(1.1)	(23.0)	6	(1.0)	210.4	0	—	—	8	(0.6)	162.5
木曾	3	466	45	2	156	△ 444	1	66	△ 232	6	688	△ 631
	0	(2.3)	10.7	△ 2	(0.1)	△ 74.0	0	(0.0)	△ 77.9	△ 2	(0.2)	△ 47.8
松本	3	587	361	4	653	△ 223	0	0	△ 780	7	1,240	△ 642
	0	(2.9)	159.7	1	(0.4)	△ 25.5	△ 1	—	皆減	0	(0.4)	△ 34.1
北安曇	4	791	△ 9	15	5,673	4,332	16	8,167	3,218	35	14,631	7,541
	0	(3.9)	△ 1.1	8	(3.6)	323.0	3	(5.9)	65.0	11	(4.6)	106.4
長野	6	1,688	379	33	7,519	△ 1,056	20	13,814	△ 3,334	59	23,021	△ 4,011
	2	(8.4)	29.0	0	(4.7)	△ 12.3	△ 10	(9.9)	△ 19.4	△ 8	(7.2)	△ 14.8
北信	29	8,980	4,096	199	62,107	10,937	148	86,599	16,443	376	157,686	31,476
	18	(44.8)	83.9	24	(39.1)	21.4	18	(62.1)	23.4	60	(49.5)	24.9
合計	107	20,036	7,912	491	158,946	33,826	271	139,425	13,205	869	318,407	54,943
	41	(100.0)	65.3	63	(100.0)	27.0	2	(100.0)	10.5	106	(100.0)	20.9

表-12 宿泊地域別の状況(学習旅行全体)

(単位:校、人、%)

広域別	地名	区分	小学校			中学校			高等学校			合計		
			学校数	延児童数		学校数	延生徒数		学校数	延生徒数		学校数	延児童・生徒数	
				対前年度増減	26年度 (構成比)		対前年度増減 対前年度比	対前年度増減		26年度 (構成比)	対前年度増減 対前年度比		対前年度増減	26年度 (構成比)
東信州	佐久	野辺山高原	13	1,260	△ 5,030	18	1,197	△ 1,528	23	2,049	1,609	54	4,506	△ 4,949
			△ 25	(0.8)	△ 80.0	8	(0.4)	△ 56.1	22	(0.7)	365.7	5	(0.6)	△ 52.3
		軽井沢高原	46	14,105	4,850	31	13,759	1,932	31	7,465	△ 424	108	35,329	6,358
	上小	菅平高原	23	5,675	3,428	117	32,261	△ 8,868	236	51,231	19,702	376	89,167	14,262
			9	(3.7)	152.6	△ 14	(9.9)	△ 21.6	126	(16.6)	62.5	121	(11.3)	19.0
		その他管内	88	13,307	△ 2,240	86	20,934	6,258	136	24,741	6,006	310	58,982	10,024
諏訪	諏訪	その他管内	△ 77	(8.7)	△ 14.4	△ 3	(6.4)	42.6	34	(8.0)	32.1	△ 46	(7.5)	20.5
		蓼科高原	14	1,413	△ 402	59	12,993	△ 4,564	61	11,777	5,587	134	26,183	621
		白樺山高原	3	(0.9)	△ 22.1	5	(4.0)	△ 26.0	35	(3.8)	90.3	43	(3.3)	2.4
	伊那	その他管内	193	35,575	33,362	192	33,398	24,827	157	15,306	6,128	542	84,279	64,317
			167	(23.3)	1,507.5	83	(10.3)	289.7	54	(5.0)	66.8	304	(10.7)	322.2
		上伊那	72	8,240	563	127	13,297	369	143	10,547	△ 2,358	342	32,084	△ 1,426
下伊那		3	(5.4)	7.3	25	(4.1)	2.9	△ 22	(3.4)	△ 18.3	6	(4.1)	△ 4.3	
		27	2,297	817	159	13,541	8,949	35	3,357	1,607	221	19,195	11,373	
木曾路	木曾		13	(1.5)	55.2	56	(4.2)	194.9	19	(1.1)	91.8	88	(2.4)	145.4
			14	1,563	211	10	891	△ 464	28	2,699	531	52	5,153	278
日本アルプス	松本		△ 2	(1.0)	15.6	△ 2	(0.3)	△ 34.2	2	(0.9)	24.5	△ 2	(0.7)	5.7
		上高地	8	1,476	442	78	5,811	1,860	3	393	△ 890	89	7,680	1,412
		その他管内	1	(1.0)	42.7	8	(1.8)	47.1	△ 3	(0.1)	△ 69.4	6	(1.0)	22.5
	北安曇	その他管内	26	2,234	△ 485	40	3,795	△ 1,064	86	6,476	140	152	12,505	△ 1,409
			△ 12	(1.5)	△ 17.8	△ 3	(1.2)	△ 21.9	△ 3	(2.1)	2.2	△ 18	(1.6)	△ 10.1
		大町温泉郷	13	821	394	24	3,674	△ 582	23	2,378	376	60	6,873	188
		仁科三湖	6	(0.5)	92.3	△ 4	(1.1)	△ 13.7	8	(0.8)	18.8	10	(0.9)	2.8
		白馬山麓	3	960	△ 380	56	15,058	△ 5,384	11	3,028	△ 150	70	19,046	△ 5,914
		八方尾根	△ 2	(0.6)	△ 28.4	△ 14	(4.6)	△ 26.3	3	(1.0)	△ 4.7	△ 13	(2.4)	△ 23.7
		梅池高原	4	791	711	27	6,276	2,345	21	8,862	3,041	52	15,929	6,097
白馬乗鞍	3	(0.5)	888.8	12	(1.9)	59.7	5	(2.9)	52.2	20	(2.0)	62.0		
白馬コルチナ	0	0	0	8	1,240	920	0	0	0	8	1,240	920		
その他北安曇管内	-	(0.0)	-	5	(0.4)	287.5	-	(0.0)	-	5	(0.2)	287.5		
北信濃	長野	信州高山郷	0	0	△ 45	22	2,448	416	0	0	△ 268	22	2,448	103
			△ 2	(0.0)	皆減	3	(0.8)	20.5	△ 3	(0.0)	皆減	△ 2	(0.3)	4.4
		野尻高原	5	1,529	△ 4,802	35	11,045	△ 356	37	17,918	△ 2,357	77	30,492	△ 7,515
			△ 6	(1.0)	△ 75.8	6	(3.4)	△ 3.1	△ 2	(5.8)	△ 11.6	△ 2	(3.9)	△ 19.8
		戸隠高原	4	1,145	419	14	3,606	312	5	1,961	△ 3,881	23	6,712	△ 3,150
			1	(0.7)	57.7	△ 4	(1.1)	9.5	△ 15	(0.6)	△ 66.4	△ 18	(0.9)	△ 31.9
	北信	その他管内	38	3,198	1,655	119	6,928	△ 6,251	197	13,701	△ 5,752	354	23,827	△ 10,348
			18	(2.1)	107.3	△ 29	(2.1)	△ 47.4	15	(4.4)	△ 29.6	4	(3.0)	△ 30.3
		斑尾高原	26	7,882	3,076	56	18,592	3,215	19	5,769	△ 3,083	101	32,243	3,208
		飯山狩	8	(5.2)	64.0	8	(5.7)	20.9	1	(1.9)	△ 34.8	17	(4.1)	11.0
		志賀高原	73	20,942	7,385	179	83,628	29,708	231	111,045	33,918	483	215,615	71,011
		北志賀高原	16	(13.7)	54.5	41	(25.7)	55.1	67	(36.0)	44.0	124	(27.4)	49.1
その他北信管内	63	4,790	△ 248	68	8,068	306	25	3,699	△ 1,393	156	16,557	△ 1,335		
	△ 17	(3.1)	△ 4.9	4	(2.5)	3.9	10	(1.2)	△ 27.4	△ 3	(2.1)	△ 7.5		
合	計		807	152,862	44,771	1,583	325,081	53,897	1,540	308,529	57,522	3,930	786,472	156,190
			141	(100.0)	41.4	203	(100.0)	19.9	355	(100.0)	22.9	699	(100.0)	24.8

(単位:校、人、%)

区 分	25年度延児童・生徒数				24年度延児童・生徒数				23年度延児童・生徒数			
	小学校	中学校	高等学校	合 計	小学校	中学校	高等学校	合 計	小学校	中学校	高等学校	合 計
	対前年度比	対前年度比	対前年度比	対前年度比	対前年度比	対前年度比	対前年度比	対前年度比	対前年度比	対前年度比	対前年度比	対前年度比
野 辺 山 高 原	6,290	2,725	440	9,455	880	2,537	440	3,857	1,000	2,870	460	4,330
	614.8	7.4	0.0	145.1	△ 12.0	△ 11.6	△ 4.3	△ 10.9	19.0	△ 2.7	△ 5.2	1.3
軽 井 沢 高 原	9,255	11,827	7,889	28,971	11,374	13,102	7,349	31,825	17,755	13,572	4,125	35,452
	△ 18.6	△ 9.7	7.3	△ 9.0	△ 35.9	△ 3.5	78.2	△ 10.2	29.0	4.4	△ 37.3	6.4
そ の 他 の 事 内 佐 久 地 事 内	15,547	14,676	18,735	48,958	11,006	16,817	18,685	46,508	10,345	14,616	19,351	44,312
	41.3	△ 12.7	0.3	5.3	6.4	15.1	△ 3.4	5.0	△ 2.2	31.7	50.8	28.4
菅 平 高 原	2,247	41,129	31,529	74,905	5,488	55,080	54,068	114,636	3,421	56,356	35,028	94,805
	△ 59.1	△ 25.3	△ 41.7	△ 34.7	60.4	△ 2.3	54.4	20.9	△ 0.6	43.4	△ 35.3	△ 2.2
そ の 他 の 事 内 上 小 地 事 内	22,569	11,100	4,694	38,363	25,397	12,277	3,067	40,741	26,115	10,756	4,133	41,004
	△ 11.1	△ 9.6	53.0	△ 5.8	△ 2.7	14.1	△ 25.8	△ 0.6	11.7	△ 5.5	△ 17.9	3.0
蓼 科 高 原 白 馬 山 高 原	1,815	17,557	6,190	25,562	1,777	16,787	11,193	29,757	2,811	21,360	17,247	41,418
	2.1	4.6	△ 44.7	△ 14.1	△ 36.8	△ 21.4	△ 35.1	△ 28.2	180.0	19.4	60.2	39.6
そ の 他 の 事 内 諏 訪 地 事 内	2,213	8,571	9,178	19,962	2,724	8,579	11,493	22,796	3,176	11,166	11,373	25,715
	△ 18.8	△ 0.1	△ 20.1	△ 12.4	△ 14.2	△ 23.2	1.1	△ 11.4	△ 30.4	15.5	0.3	0.6
上 伊 那	7,677	12,928	12,905	33,510	9,819	14,237	13,416	37,472	11,084	14,688	10,024	35,796
	△ 21.8	△ 9.2	△ 3.8	△ 10.6	△ 11.4	△ 3.1	33.8	4.7	29.4	35.7	7.0	24.5
下 伊 那	1,480	4,592	1,750	7,822	1,373	17,656	2,673	21,702	1,345	9,877	1,515	12,737
	7.8	△ 74.0	△ 34.5	△ 64.0	2.1	78.8	76.4	70.4	△ 25.0	△ 39.5	△ 60.2	△ 41.9
木 曾	1,352	1,355	2,168	4,875	1,822	1,380	2,334	5,536	1,192	1,091	2,129	4,412
	△ 25.8	△ 1.8	△ 7.1	△ 11.9	52.9	26.5	9.6	25.5	△ 49.3	△ 40.3	8.1	△ 28.2
上 高 地 乗 鞍 高 原	1,034	3,951	1,283	6,268	426	3,642	386	4,454	1,231	5,413	1,102	7,746
	142.7	8.5	232.4	40.7	△ 65.4	△ 32.7	△ 65.0	△ 42.5	9.1	△ 46.3	△ 78.9	△ 52.9
そ の 他 の 事 内 松 本 地 事 内	2,719	4,859	6,336	13,914	2,037	7,980	4,903	14,920	1,857	5,466	6,238	13,561
	33.5	△ 39.1	29.2	△ 6.7	9.7	46.0	△ 21.4	10.0	82.4	4.0	42.2	27.2
大 町 温 泉 郷 仁 科 三 湖	427	4,256	2,002	6,685	546	5,423	2,534	8,503	307	6,709	2,313	9,329
	△ 21.8	△ 21.5	△ 21.0	△ 21.4	77.9	△ 19.2	9.6	△ 8.9	3.7	105.2	△ 0.8	58.2
白 馬 山 麓 八 方 尾 根	1,340	20,442	3,178	24,960	1,020	14,288	1,812	17,120	720	19,148	1,167	21,035
	31.4	43.1	75.4	45.8	41.7	△ 25.4	55.3	△ 18.6	321.1	41.4	△ 11.6	39.9
梅 池 高 原 白 馬 山 麓 白 馬 コルチナ	80	3,931	5,821	9,832	464	6,390	8,053	14,907	4,596	2,328	6,584	13,508
	△ 82.8	△ 38.5	△ 27.7	△ 34.0	△ 89.9	174.5	22.3	10.4	570.9	△ 60.7	△ 49.5	△ 31.2
そ の 他 の 事 内 北 安 曇 地 事 内	0	320	0	320	29	39	0	68	0	0	0	0
	皆減	720.5	-	370.6	皆増	皆増	-	皆増	-	-	-	-
信 州 高 山 温 泉 郷	45	2,032	268	2,345	93	2,362	743	3,198	25	1,814	1,456	3,295
	△ 51.6	△ 14.0	△ 63.9	△ 26.7	272.0	30.2	△ 49.0	△ 2.9	皆増	△ 0.4	468.8	58.6
野 尻 湖 原 黒 姫 高 原	6,331	11,401	20,275	38,007	5,280	6,327	11,836	23,443	4,746	7,006	10,594	22,346
	19.9	80.2	71.3	62.1	11.3	△ 9.7	11.7	4.9	△ 26.4	△ 9.6	△ 19.9	△ 18.5
戸 隠 高 原	726	3,294	5,842	9,862	529	3,834	4,599	8,962	930	5,392	4,366	10,688
	37.2	△ 14.1	27.0	10.0	△ 43.1	△ 28.9	5.3	△ 16.1	△ 40.1	21.2	△ 10.2	△ 1.6
そ の 他 の 事 内 長 野 地 事 内	1,543	13,179	19,453	34,175	2,162	14,920	15,808	32,890	2,598	11,242	22,698	36,538
	△ 28.6	△ 11.7	23.1	3.9	△ 16.8	32.7	△ 30.4	△ 10.0	113.7	2.3	10.2	11.4
斑 尾 高 原 飯 戸 山 狩	4,806	15,377	8,852	29,035	4,137	15,191	8,395	27,723	6,087	13,433	6,841	26,361
	16.2	1.2	5.4	4.7	△ 32.0	13.1	22.7	5.2	48.1	9.0	87.7	31.3
志 賀 高 原 北 志 賀 高 原	13,557	53,920	77,127	144,604	17,911	68,956	117,455	204,322	13,038	57,034	123,658	193,730
	△ 24.3	△ 21.8	△ 34.3	△ 29.2	37.4	20.9	△ 5.0	5.5	15.8	2.4	8.6	7.1
そ の 他 の 事 内 北 信 地 事 内	5,038	7,762	5,092	17,892	2,746	7,018	6,483	16,247	2,378	7,135	2,860	12,373
	83.5	10.6	△ 21.5	10.1	15.5	△ 1.6	126.7	31.3	△ 1.8	21.8	△ 37.6	△ 3.8
合 計	108,091	271,184	251,007	630,282	109,040	314,822	307,725	731,587	116,757	298,472	295,262	710,491
	△ 0.9	△ 13.9	△ 18.4	△ 13.8	△ 6.6	5.5	4.2	3.0	16.1	10.0	△ 2.8	5.2

表-13 都道府県別、宿泊地域別の状況(学習旅行全体、小学校)

(単位:校、人、%)

地域	都道府県名	26年度 受入数(小学校)				佐久			上小		諏訪		上伊那	下伊那	木曾	松本		都道府県名		
		学校数	実児童数	延児童数	延児童数 対前年度比	野辺山高原	軽井沢高原	その他の 佐久地事管内	菅平高原	その他の 上小地事管内	蓼科高原 白樺湖 車山高原	その他の 諏訪地事管内				上高地 乗鞍高原	その他の 松本地事管内			
北海道・東北	北海道																	北海道		
	青森県																	青森県		
	岩手県																	岩手県		
	宮城県																	宮城県		
	秋田県																	秋田県		
小計	山形県																	山形県		
	福島県																	福島県		
関東	茨城県																	茨城県		
	栃木県	4	391	391	△ 19.4			130					105					栃木県		
	群馬県	7	188	234	74.6								10			55		群馬県		
	埼玉県	106	7,990	15,873	26.5	335		133	1,214	1,258	126	2,898	608					114	埼玉県	
	千葉県	46	3,479	7,003	△ 15.4	60		939	200		326		2,236	68	120			150	千葉県	
	東京都	357	31,909	81,554	10.6	577	14,105	11,785	2,790	22,401	563	5,164	1,465	111		1,078		564	東京都	
	神奈川県	148	15,685	32,908	813.9	288		100	921		170	27,121		201				531	神奈川県	
小計	668	59,642	137,963	39.7	1,260	14,105	13,087	5,125	23,659	1,185	35,215	4,424	380	120	1,133		1,359	小計		
中部	新潟県	7	292	292	△ 54.1													137	新潟県	
	富山県	5	94	94	422.2													24	富山県	
	石川県	4	243	852	皆増														石川県	
	福井県																		福井県	
	山梨県	17	682	741	77.7						33	330	278					56	山梨県	
小計	岐阜県	4	258	258	12.2							7	198	53				217	岐阜県	
	静岡県	37	61,211	2,237	71.9						33	330	285	198	53			217	小計	
東海	静岡県	9	335	403	△ 28.7			114				30	57	91				24	静岡県	
	愛知県	49	3,301	6,963	56.5			106	160				3,344	1,454	1,135	39		24	愛知県	
	三重県	2	53	98	250.0														三重県	
小計	60	3,689	7,464	48.1			220	160			30	3,344	1,511	1,226	39		24	小計		
近畿	滋賀県																		滋賀県	
	京都府	6	636	1,286	33.1				300						96				京都府	
	大阪府	13	835	1,412	118.2									208	68	40			大阪府	
	兵庫県	1	106	106	12.8								106							兵庫県
	奈良県	2	162	338	△ 54.1											264				奈良県
小計	和歌山県	1	203	609	皆増														和歌山県	
	和歌山県	23	1,942	3,751	53.5				300			106	208	164	304				和歌山県	
中国	鳥取県																		鳥取県	
	岡山県	2	161	161	22.9				90									71	岡山県	
	広島県																		広島県	
山口県																			山口県	
小計	2	161	161	22.9				90										71	小計	
四国	徳島県																		徳島県	
	香川県																		香川県	
	愛媛県	1	149	447	皆増														48	愛媛県
高知県	1	149	447	皆増															48	高知県
小計																			48	小計
九州	福岡県	1	48	48	皆増														48	福岡県
	佐賀県																			佐賀県
	長崎県																			長崎県
	熊本県	1	25	25	皆増														25	熊本県
	大分県																			大分県
	宮崎県																			宮崎県
鹿児島県																			鹿児島県	
鹿儿岛県																			鹿儿岛県	
沖縄県																			沖縄県	
小計	2	73	73	284.2															73	小計
中国		11	114	118	100.0						37		81						中国	
香港																				香港
台湾	2	67	158	19.7						158										台湾
その他	1	70	490	皆増														490		その他
合計	807	67,476	152,862	41.4	1,260	14,105	13,307	5,675	23,659	1,413	35,575	8,240	2,297	1,563	1,476		2,234		合計	
25年度計	666	44,723	108,091		6,290	9,255	15,547	2,247	22,569	1,815	2,213	7,677	1,480	1,352	1,034		2,719		25年度計	

(単位:校、人、%)

地域	都道府県名	北 安 曇				長 野				北 信			26年度計	25年度計	24年度計	23年度計	22年度計	都道府県名
		大町温泉郷 仁科三湖	白馬山麓 八方尾根	梅池高原 白馬乗鞍 白馬コシノ	その他の 北安曇地事 管内	信州高山 温泉郷	野尻湖 黒姫高原	戸隠高原	その他の 長野地事管内	斑尾高原 飯山 戸狩	志賀高原 北志賀高原	その他の 北信地事管内						
北海道・東北	北海道																	北海道
	青森県																	青森県
	宮城県																44	宮城県
	秋田県																	秋田県
	山形県																	山形県
関東	福島県																190	福島県
	茨城県																190	茨城県
	栃木県																260	栃木県
	群馬県																30	群馬県
	埼玉県																276	埼玉県
中部	千葉県																276	千葉県
	東京都	456				652											10,853	東京都
	神奈川県	41		483													3,623	神奈川県
	小計	497		483		790	1,145	2,540	626	1,117	500	9	7,003	8,273	9,331	7,158	68,366	小計
	新潟県																282	新潟県
東海	富山県			8													282	富山県
	石川県																282	石川県
	福井県																282	福井県
	山梨県																282	山梨県
	岐阜県																282	岐阜県
近畿	小計			8		705			155	62	57	90					282	小計
	静岡県	60							19								348	静岡県
	愛知県	100							39								6,678	愛知県
	三重県	90															165	三重県
	小計	250							58	162	400	40	7,464	5,041	6,065	6,357	7,191	小計
中国	滋賀県																130	滋賀県
	京都府		480														1,290	京都府
	大阪府		480	300		34			282								958	大阪府
	兵庫県																2,021	兵庫県
	和歌山県	74															720	和歌山県
四国	小計	74	960	300		34			282	609	609	410	3,751	2,444	3,421	2,878	4,399	小計
	鳥取県																	鳥取県
	島根県																	島根県
	岡山県																	岡山県
	山口県																	山口県
九州	小計																	小計
	徳島県																	徳島県
	香川県																	香川県
	愛媛県																	愛媛県
	高知県																	高知県
その他	小計																	小計
	福岡県																	福岡県
	佐賀県																	佐賀県
	長崎県																	長崎県
	熊本県																	熊本県
その他	大分県																	大分県
	宮崎県																	宮崎県
	鹿児島県																	鹿児島県
	鹿儿岛県																	鹿儿岛県
	沖縄県																	沖縄県
中国																	中国	
香港																	香港	
台湾																	台湾	
その他																		その他
合計	821	960	791		1,529	1,145	3,198	7,882	20,942	4,790		152,862	108,091	109,040	116,757	100,586	合計	
25年度計	427	1,340	80		45	6,331	726	1,543	4,806	13,557	5,038						25年度計	

表-14 都道府県別、宿泊地域別の状況(学習旅行全体、中学校)

(単位:校、人、%)

地域	都道府県名	26年度 受入数(中学校)				佐 久			上 小		諏 訪		上 伊 那	下 伊 那	木 曾	松 本		都道府県名	
		学 校 数	実 生 徒 数	延 生 徒 数	延 生 徒 数 対前年度比	野辺山高原	軽井沢高原	その他の 佐久地事管内	菅平高原	その他の 上小地事管内	蓼科高原 白樺湖 車山高原	その他の 諏訪地事管内				上高地 乗鞍高原	その他の 松本地事管内		
北海道・東北	北海道	3	47	214	33.8								14					北海道	
	青森県	1	45	225	0.4													青森県	
	岩手県																	岩手県	
	宮城県																	宮城県	
	秋田県	1	5	10	皆増													秋田県	
	山形県	1	39	39	116.7												39	山形県	
	福島県				皆減													福島県	
	小 計	6	136	488	△ 12.7								14				39	小 計	
関東	茨城県	8	559	1,315	△ 15.9			623	120			123						44	茨城県
	栃木県	17	1,915	3,579	15.1		440		430			240							栃木県
	群馬県	15	347	819	14.9	82													群馬県
	埼玉県	101	13,902	29,446	5.2	45		743	9,873	1,296	203	2,272						66	埼玉県
	千葉県	163	13,331	20,608	△ 19.2	60		1,464	3,649	38	2,475	1,689	338	459		1,367	1,191	1,191	千葉県
	東京都	446	48,322	122,313	20.6	766	11,917	12,404	15,477	9,843	5,491	5,260	4,139	1,494	61	1,239	1,916	1,916	東京都
	神奈川県	193	24,789	51,873	57.7	160	542	2,673	2,142	999	1,895	22,753	192	560		52	59	59	神奈川県
	小 計	943	103,165	229,953	19.0	1,113	12,899	17,907	31,691	12,176	10,064	32,337	4,669	2,513	61	2,658	3,276	3,276	小 計
中部	新潟県	16	442	735	△ 41.2					41								135	新潟県
	富山県	12	260	350	34.1					18									富山県
	石川県	4	141	303	388.7					22								34	石川県
	福井県	4	58	58	△ 3.3								14		17			13	福井県
	山梨県	28	3,299	3,735	8.9		360	250		27		240	2,461					12	山梨県
	岐阜県	16	1,145	1,724	△ 12.8								113		224			11	岐阜県
小 計	80	5,345	6,905	△ 1.9		360	250		108	573	281	2,574	268	224			205	小 計	
東海	静岡県	18	2,202	3,183	88.7			438	140					1,907	360			225	静岡県
	愛知県	148	10,862	19,871	28.3	84	500	46	90	187	1,507	628	5,244	591	246	1,663	225	225	愛知県
	三重県	5	280	495	△ 29.5						226		242	27					三重県
	小 計	171	13,344	23,549	31.7	84	500	484	230	187	1,733	628	5,486	2,525	606	1,663	225	225	小 計
近畿	滋賀県	2	73	73	△ 27.0								53					20	滋賀県
	京都府	25	3,449	8,671	39.7			260		100									京都府
	大阪府	226	26,004	36,453	20.7			1,560	260	70	182			7,646		875			大阪府
	兵庫県	36	5,558	12,601	9.9						55			380		572			兵庫県
	奈良県	8	1,152	2,765	△ 9.3								26			43			奈良県
	和歌山県	1	203	609	皆増														和歌山県
小 計	298	36,439	61,172	19.9			1,820	260	170	237		79	8,026		1,490		20	小 計	
中国	鳥取県																		鳥取県
	島根県																		島根県
	岡山県	1	10	30	△ 91.8													30	岡山県
	広島県	1	30	30	皆増														広島県
山口県				皆減															山口県
小 計	2	40	60	△ 93.0														30	小 計
四国	徳島県	1	130	390	皆増			390											徳島県
	香川県				皆減														香川県
	愛媛県	2	55	55	292.9								55						愛媛県
	高知県				皆減														高知県
小 計	3	185	445	1071.1			390					55						445	小 計
九州	福岡県																		福岡県
	佐賀県				皆増									209					佐賀県
	長崎県	3	388	388	皆増														長崎県
	熊本県				皆減														熊本県
	大分県																		大分県
	宮崎県																		宮崎県
鹿児島県				皆減														鹿児島県	
沖縄県																		沖縄県	
小 計	3	388	388	129.6									209					388	小 計
韓国	1	130	650	1485.4															韓国
中国	34	478	786	962.2			83					71	282						中国
香港				皆減															香港
台湾	42	612	685	244.2				80		386	81	138							台湾
その他																			その他
合 計		1,583	160,262	325,081	3.3	1,197	13,759	20,934	32,261	12,641	12,993	33,398	13,297	13,541	891	5,811	3,795	3,795	合 計
25年度計		1,380	135,560	271,184		2,725	11,827	14,676	41,129	11,100	17,557	8,571	12,928	4,592	1,355	3,951	4,859	4,859	25年度計

(単位:校、人、%)

地域	都道府県名	北 安 曇				長 野				北 信			26年度計	25年度計	24年度計	23年度計	22年度計	都道府県名
		大町温泉郷 仁科三湖	白馬山麓 八方尾根	榑池高原 白馬乗鞍 白馬コルナ	その他の 北安曇地事 管内	信州高山 温泉郷	野尻湖 黒姫高原	戸隠高原	その他の 長野地事管内	斑尾高原 飯山 戸狩	志賀高原 北志賀高原	その他の 北信地事管内						
北海道・東北	北海道								200				214	160	47	38	139	北海道
	青森県								225				225	224		190	125	青森県
	岩手県														72	70		岩手県
	宮城県																	宮城県
	秋田県								10				10		17	16		秋田県
関東	山形県												39	18	22			山形県
	福島県													157	61			福島県
	茨城県								15	390			1,315	1,564	522	1,558	30	茨城県
	栃木県								105		2,364		3,579	3,110	3,943	2,884	2,452	栃木県
	群馬県	18							204		515		819	713	2,049	945		群馬県
中部	埼玉県								722				29,446	27,986	25,504	23,094	19,856	埼玉県
	千葉県	93	555	328	93		1,868	240	1,152	385	3,164		20,608	25,498	33,599	34,284	20,358	千葉県
	東京都	857	2,093	429	462	200	1,417	2,695	1,698	3,045	31,492	7,918	122,313	101,421	116,851	114,810	100,341	東京都
	神奈川県								470	11,774	5,879	150	51,873	32,892	35,955	35,132	34,524	神奈川県
	新潟県	968	2,648	757	555	200	5,432	3,083	3,929	16,605	56,344	8,068	229,953	193,184	218,423	212,707	178,495	新潟県
東海	富山県								159	240	160		735	1,249	1,039	1,026	343	富山県
	石川県								305				350	261	557	200	147	石川県
	福井県								82	165			303	62	232	79	42	福井県
	山梨県	372							14				58	60	216	38		山梨県
	岐阜県						300		13		200		3,735	3,430	3,718	3,847	4,677	岐阜県
近畿	静岡県								52				1,724	1,977	2,191	1,758	3,143	静岡県
	愛知県	301	164	174		1,920			300				6,905	7,039	7,953	6,948	8,352	愛知県
	三重県								625	405	360		2,953	2,953	2,953	2,953	2,953	三重県
	滋賀県								338				3,183	1,687	2,171	2,090	1,372	滋賀県
	京都府								73	866	5,362		19,871	15,492	19,194	16,809	18,150	京都府
中国	大阪府	1,740	10,590	4,181	685	328	4,135		1,416	366			495	702	754	514	716	大阪府
	兵庫県	114	240				788	523	27				23,549	17,881	22,119	19,413	20,238	兵庫県
	奈良県		640				390						73	100	430	556	555	奈良県
	和歌山県												8,671	6,207	10,393	11,257	12,112	和歌山県
	鳥取県	1,854	11,596	5,345	685	328	5,313	523	1,498	366	21,562		61,172	51,025	62,852	56,949	61,856	鳥取県
四国	島根県																	島根県
	岡山県												30	366	450	360	528	岡山県
	広島県												30			580		広島県
	山口県													489	71			山口県
	徳島県												60	855	521	940	528	徳島県
九州	香川県												390		420			香川県
	愛媛県												55	14		26		愛媛県
	高知県													22	133	300		高知県
	福岡県												445	38	553	326		福岡県
	佐賀県	179														444		佐賀県
その他	長崎県												388		749		187	長崎県
	熊本県													71				熊本県
	大分県														912			大分県
	宮崎県														45			宮崎県
	鹿児島県																	鹿児島県
沖縄県	179														339	317	沖縄県	
韓国		650										650	41	59		30	韓国	
中国										350		786	74	417	55	573	中国	
香港													120				107	香港
台湾												685	199			37	313	台湾
その他																		その他
合計		3,674	15,058	6,276	1,240	2,448	11,045	3,606	6,928	18,592	83,628	8,068	325,081	314,822	298,472	271,260	270,485	合計
25年度計		4,256	20,442	3,931	320	2,032	11,401	3,294	13,179	15,377	53,920	7,762						25年度計

表-15 都道府県別、宿泊地域別の状況(学習旅行全体、高等学校)

(単位:校、人、%)

地域	都道府県名	26年度 受入数(高等学校)				佐 久			上 小		諏 訪		上 伊 那	下 伊 那	木 曾	松 本		都道府県名		
		学 校 数	実 生 徒 数	延 生 徒 数	延 生 徒 数 対前年度比	野辺山高原	軽井沢高原	その他の 佐久地事管内	菅平高原	その他の 上小地事管内	蓼科高原 白樺湖 車山高原	その他の 諏訪地事管内				上高地 乗鞍高原	その他の 松本地事管内			
北海道・東北	北海道	4	26	78	皆増				60									北海道		
	青森県	1	20	60	皆増				60									青森県		
	岩手県	4	80	195	333.3							119	10					66	岩手県	
	宮城県	7	110	293	285.5				218				9						宮城県	
	秋田県	4	120	335	407.6				280		35		20						秋田県	
	山形県	2	35	105	133.3				105										山形県	
	福島県	6	132	337	皆増				225				8						福島県	
小計	28	523	1,403	504.7				948		35	119	47					66	小計		
関東	茨城県	13	939	2,706	14.7			1,621	638	201	72							174	茨城県	
	栃木県	12	751	1,863	△22.5				120		148								75	栃木県
	群馬県	47	1,517	3,646	119.4	100		572	806	11	150		22						72	群馬県
	埼玉県	109	9,522	22,564	51.7	342		2,419	4,916		726	886	246						191	埼玉県
	千葉県	39	1,772	6,213	46.5			1,512	2,318	228	120	210	21						57	千葉県
	東京都	471	25,817	80,633	14.2	984	1,124	9,440	14,176	703	4,162	7,946	5,964	1,268	709			2,352	東京都	
	神奈川県	148	9,115	28,664	78.2	458	1,604	2,546	3,348	28	1,264	1,723	1,141	805				771	神奈川県	
小計	839	49,433	146,289	30.3	1,884	2,728	18,110	26,322	970	6,473	11,135	7,372	2,095	709			3,692	小計		
中部	新潟県	53	2,880	6,622	5.0				719		129	50						191	新潟県	
	富山県	16	551	1,279	△42.2				360		36	80			90			86	富山県	
	石川県	32	717	1,723	75.3				385		118	66			88			334	石川県	
	福井県	14	290	780	261.1				500		78								32	福井県
	山梨県	31	2,420	3,795	0.0	81	421	127	985		553	459	177					57	山梨県	
	岐阜県	28	922	2,248	104.7				435		118	372							328	岐阜県
	小計	174	7,780	16,447	12.6	81	421	127	3,384		671	1,192	373		178			1,028	小計	
東海	静岡県	31	1,605	5,041	42.8				415		20	466		48				143	静岡県	
	愛知県	123	9,632	25,178	14.7	84	28	1,128	1,655	1,901	1,025	1,628	810	1,340		39		211	愛知県	
	三重県	22	1,451	3,865	63.6			990	360	403	727	87		80				193	三重県	
	小計	176	12,688	34,084	22.4	84	28	2,289	2,430	2,324	2,218	1,715	858	1,420		39		547	小計	
近畿	滋賀県	10	496	1,203	△10.2				207		98	248						54	滋賀県	
	京都府	34	4,962	14,546	4.8				400	2,140		59		180				341	京都府	
	大阪府	39	3,343	10,748	79.4		680	710	3,386	90		174	318	212	354			534	大阪府	
	兵庫県	24	2,172	6,730	56.6		758		1,923			49							兵庫県	
	奈良県	6	632	2,150	161.6				855	303	252	34							奈良県	
	和歌山県	12	1,428	4,272	△6.1				785			37							和歌山県	
小計	125	13,033	39,649	28.4		1,438	1,317	9,089	393	252	169	530	318	392	354		929	小計		
中国	鳥取県	2	21	21	△19.2							21							鳥取県	
	島根県																		島根県	
	岡山県	3	103	243	△59.4				175			12	56						岡山県	
	広島県	4	735	1,052	△64.2				140	424									175	広島県
	山口県	6	722	1,893	18.6		504		650			9							山口県	
小計	15	1,581	3,209	△37.8		504		965	424		42	56						175	小計	
四国	徳島県	3	137	359	△43.6			333				26							徳島県	
	香川県	2	20	28	64.7							28							香川県	
	愛媛県				皆減														愛媛県	
	高知県	10	1,018	3,259	△17.4		820		2,439										高知県	
小計	15	1,175	3,646	△26.0		820	333	2,439				54						小計		
九州	福岡県	33	7,537	25,549	20.1				1,410			32							福岡県	
	佐賀県	3	285	729	△1.9				80										佐賀県	
	長崎県	16	3,105	7,329	8.0			282	1,190	424	340								長崎県	
	熊本県	28	4,040	10,133	△5.7			1,583	1,076	704	282	36	121						熊本県	
	大分県	17	2,712	7,706	16.3				472	240									大分県	
	宮崎県	15	3,210	7,639	65.0		1,526		632	972	1,278		18						宮崎県	
	鹿児島県	8	1,264	2,641	92.8				254										39	鹿児島県
	沖縄県	5	680	1,240	△14.7				700	540									沖縄県	
小計	125	22,833	62,966	17.4		1,526	2,565	5,654	2,340	1,900	36	171						39	小計	
韓国				皆減															韓国	
中国	10	152	152	166.7							102	20	30					中国		
香港																			香港	
台湾	33	684	684	△51.0						122	335	223						台湾		
その他				皆減															その他	
合計	1,540	109,882	308,529	22.9	2,049	7,465	24,741	51,231	4,127	11,777	15,306	10,547	3,357	2,699	393	6,476		合計		
25年度計	1,185	94,034	251,007		440	7,889	18,735	31,529	4,694	6,190	9,178	12,905	1,750	2,168	1,283	6,336		25年度計		

(単位:校、人、%)

地域	都道府県名	北 安 曇				長 野				北 信			26年度計	25年度計	24年度計	23年度計	22年度計	都道府県名		
		大町温泉郷 仁科三湖	白馬山麓 八方尾根	梅池高原 白馬乗鞍 白馬コルナ	その他の 北安曇地事 管内	信州高山 温泉郷	野尻湖 黒姫高原	戸隠高原	その他の 長野地事管内	斑尾高原 飯山 戸狩	志賀高原 北志賀高原	その他の 北信地事管内								
北海道・東北	北海道												78			214	88	7	北海道	
	青森県												60			148			青森県	
	岩手県												195	45		707	62	532	岩手県	
	宮城県												293	76	1,149	324	643	643	宮城県	
	秋田県												335	66	44	60	6	6	秋田県	
関東	山形県												105	45	69	156	204	204	山形県	
	福島県												337		347	132	649	649	福島県	
	小計												1,403	232	2,678	822	2,041	2,041	小計	
	茨城県												2,706	2,360	2,729	1,220	273	273	茨城県	
	栃木県												1,863	2,405	2,626	962	141	141	栃木県	
中部	群馬県												689			1,224			群馬県	
	埼玉県												3,646	1,662	6,174	1,989	4,942	4,942	埼玉県	
	埼玉県	70					930			575		908	22,564	14,876	24,578	24,289	20,844	20,844	埼玉県	
	千葉県						180					120	6,213	4,242	6,421	2,711	5,560	5,560	千葉県	
	東京都	678	2,376	138			2,443	450	6,523	768		881	80,633	70,607	79,470	68,885	61,030	61,030	東京都	
東海	神奈川県	402		395			2,120		1,099			800	28,664	16,081	21,661	28,029	25,216	25,216	神奈川県	
	小計	1,150	2,376	533			5,673	450	10,164	1,343	2,709	146,289	112,233	143,659	128,085	118,006	118,006	小計		
	新潟県	16		276			186		458		100	6,622	6,306	8,054	4,875	5,809	5,809	新潟県		
	富山県								123			1,279	2,214	2,382	1,946	3,115	3,115	富山県		
	石川県	74							498			1,723	983	1,006	753	611	611	石川県		
近畿	福井県	70							100			780	216	536	380	222	222	222	福井県	
	山梨県	272							378		45	3,795	3,795	4,169	4,169	4,634	4,634	山梨県		
	岐阜県								95			2,248	1,098	1,740	543	1,644	1,644	岐阜県		
	小計	432		276			186		1,652	184	305	16,447	14,612	17,887	12,666	16,035	16,035	小計		
	静岡県	26		448					334			5,041	3,531	3,632	3,959	3,029	3,029	3,029	静岡県	
中国	愛知県	126					1,110		518	1,045	220	25,178	21,945	23,199	28,120	27,416	27,416	27,416	愛知県	
	三重県								359		66	3,865	2,362	1,906	4,581	4,682	4,682	4,682	三重県	
	小計	152		448			1,110		1,211	1,045	286	34,084	27,838	28,737	36,660	35,127	35,127	小計		
	滋賀県			536					60			1,203	1,340	1,249	326	1,028	1,028	1,028	滋賀県	
	京都府	277		2,387			2,800	1,511	77	634	75	14,546	13,883	14,187	11,819	15,631	15,631	15,631	京都府	
四国	大阪府		160	530					215		324	10,748	5,990	7,485	8,217	12,086	12,086	12,086	大阪府	
	兵庫県	54					480		76			6,730	4,298	7,794	4,628	4,049	4,049	4,049	兵庫県	
	奈良県						40					2,150	822	3,718	2,441	5,220	5,220	5,220	奈良県	
	和歌山県			396			1,920		54			4,272	4,550	4,838	7,709	8,808	8,808	8,808	和歌山県	
	小計	331	160	3,849			5,240	1,511	482	634	399	39,649	30,883	39,271	35,140	46,822	46,822	46,822	小計	
九州	鳥取県											21	26	41					鳥取県	
	島根県																		島根県	
	岡山県											243	598	256	820	210	210	210	岡山県	
	広島県	313										1,052	2,941	4,287	1,230	4,867	4,867	4,867	広島県	
	山口県											1,893	1,596	815	2,068	1,187	1,187	1,187	山口県	
その他	小計	313										730	730	815	2,068	6,264	6,264	6,264	小計	
	徳島県											359	637	605	10	475	475	475	徳島県	
	香川県											28	17	16	19	400	400	400	香川県	
	愛媛県												325	77	69	22	69	69	愛媛県	
	高知県											3,259	3,945	5,441	2,520	4,560	4,560	4,560	高知県	
九州	小計			3,336			4,340			603	15,828	25,549	21,279	23,103	31,555	29,528	29,528	29,528	小計	
	福岡県						649					729	743	1,088	1,026	564	564	564	福岡県	
	佐賀県									1,060		7,329	6,786	5,871	3,760	7,075	7,075	7,075	佐賀県	
	長崎県											10,133	10,742	11,452	18,976	19,152	19,152	19,152	長崎県	
	熊本県			420								7,706	6,626	11,097	10,358	7,263	7,263	7,263	熊本県	
その他	大分県		492								900	5,602	2,493	2,348	7,639	4,629	5,226	4,505	4,505	大分県
	宮崎県						720					2,641	1,370	3,467	3,089	4,495	4,495	4,495	宮崎県	
	鹿児島県											1,240	1,454	1,752	1,560	1,362	1,362	1,362	鹿児島県	
	沖縄県											62,966	53,629	63,056	74,829	73,443	73,443	73,443	沖縄県	
	小計	492		3,756			5,709			2,563	36,215	62,966	53,629	63,056	74,829	73,443	73,443	73,443	小計	
韓国												29	64	66	45	45	45	韓国		
中国												152	57	60	97	97	97	中国		
香港															26	26	26	26	香港	
台湾								4				684	1,397	734	198	331	331	331	台湾	
その他													12	101					その他	
合計	2,378	3,028	8,862			17,918	1,961	13,701	5,769	111,045	3,699	308,529	251,007	307,725	295,262	303,694	303,694	303,694	合計	
25年度計	2,002	3,178	5,821			268	20,275	5,842	19,453	8,852	77,127								25年度計	

表-16 宿泊地域別の状況(スキー学習旅行分)

(単位:校、人、%)

広域別	地名	区分	小学校			中学校			高等学校			合計		
			学校数	延児童数		学校数	延生徒数		学校数	延生徒数		学校数	延児童・生徒数	
			対前年増減	26年度 (構成比)	対前年度増減 対前年度比	対前年増減	26年度 (構成比)	対前年度増減 対前年度比	対前年増減	26年度 (構成比)	対前年度増減 対前年度比	対前年増減	26年度 (構成比)	対前年度増減 対前年度比
東信濃	佐久	野辺山高原	0	0	0	0	0	0	0	0	0	0	0	0
			-	(0.0)	-	-	(0.0)	-	-	(0.0)	-	0	(0.0)	-
		軽井沢高原	0	0	0	17	10,173	2,390	9	5,274	271	26	15,447	2,661
		-	(0.0)	-	15	(6.4)	30.7	0	(3.8)	5.4	15	(4.9)	20.8	
	その他管内	29	2,886	360	36	12,205	4,870	21	6,558	3,293	86	21,649	8,523	
		3	(14.4)	14.3	△16	(7.7)	66.4	8	(4.7)	100.9	△5	(6.8)	64.9	
上小	菅平高原	7	2,700	1,576	69	21,898	△11,285	30	12,114	△5,291	106	36,712	△15,000	
		1	(13.5)	140.2	△29	(13.8)	△34.0	△13	(8.7)	△30.4	△41	(11.5)	△29.0	
	その他管内	2	429	24	19	11,293	1,181	11	3,502	25	32	15,224	1,230	
	1	(2.1)	5.9	△9	(7.1)	11.7	2	(2.5)	0.7	△6	(4.8)	8.8		
諏訪	蓼科高原	3	192	75	18	2,364	△1,097	14	3,219	△1	35	5,775	△1,023	
	白樺山高原	2	(1.0)	64.1	2	(1.5)	△31.7	5	(2.3)	0.0	9	(1.8)	△15.0	
	その他管内	17	1,035	966	66	23,182	23,182	0	0	0	83	24,217	24,148	
		13	(5.2)	1400.0	66	(14.6)	皆増	-	(0.0)	-	79	(7.6)	34997.1	
伊那路	上伊那	1	63	△2	4	115	△51	1	112	△407	6	290	△460	
		△1	(0.3)	△3.1	△3	(0.1)	△30.7	△10	(0.1)	△78.4	△14	(0.1)	△61.3	
	下伊那	3	219	41	9	1,608	1,090	0	0	0	12	1,827	1,131	
		2	(1.1)	23.0	6	(1.0)	210.4	-	(0.0)	-	8	(0.6)	162.5	
木曾路	木曾	3	466	45	2	156	△444	1	66	△232	6	688	△631	
		0	(2.3)	10.7	△2	(0.1)	△74.0	0	(0.0)	△77.9	△2	(0.2)	△47.8	
日本アルプス	松本	上高地	3	587	587	3	623	△253	0	0	△780	6	1,210	△446
			3	(2.9)	皆増	0	(0.4)	△28.9	△1	(0.0)	皆減	2	(0.4)	△26.9
	その他管内	0	0	△226	1	30	30	0	0	0	1	30	△196	
		△3	(0.0)	皆減	1	(0.0)	皆増	-	(0.0)	-	△2	(0.0)	△86.7	
	北安曇	大町温泉郷	0	0	0	2	372	△106	1	272	10	3	644	△96
		仁科三湖	-	(0.0)	-	△1	(0.2)	△22.2	0	(0.2)	3.8	△1	(0.2)	△13.0
		白馬山麓	0	0	△720	8	4,254	3,874	1	492	△198	9	4,746	2,956
		△3	(0.0)	皆減	7	(2.7)	1019.5	0	(0.4)	△28.7	4	(1.5)	165.1	
梅池高原	4	791	711	5	1,047	564	14	7,403	3,406	23	9,241	4,681		
白馬コルチナ	3	(3.9)	888.8	2	(0.7)	116.8	3	(5.3)	85.2	8	(2.9)	102.7		
その他管内	0	0	0	0	0	0	0	0	0	0	0	0		
	-	(0.0)	-	-	(0.0)	-	-	(0.0)	-	-	-	-		
北信濃	長野	信州高山郷	0	0	0	22	2,448	476	0	0	△100	22	2,448	376
			-	(0.0)	-	4	(1.5)	24.1	△2	(0.0)	皆減	2	(0.8)	18.1
	野尻高原	3	664	△420	6	4,164	△833	15	12,219	△983	24	17,047	△2,236	
		0	(3.3)	△38.7	△2	(2.6)	△16.7	△2	(8.8)	△7.4	△4	(5.4)	△11.6	
	戸隠高原	2	760	535	4	883	△633	4	1,511	△1,471	10	3,154	△1,569	
		1	(3.8)	237.8	△2	(0.6)	△41.8	△5	(1.1)	△49.3	△6	(1.0)	△33.2	
	その他管内	1	264	264	1	24	△66	1	84	△780	3	372	△582	
		1	(1.3)	皆増	0	(0.0)	△73.3	△1	(0.1)	△90.3	0	(0.1)	△61.0	
	北信	斑尾高原	13	3,366	3,366	6	1,980	84	1	500	△6,494	20	5,846	△3,044
		戸狩	13	(16.8)	皆増	△1	(1.2)	4.4	△13	(0.4)	△92.9	△1	(1.8)	△34.2
志賀高原		13	5,310	992	131	52,955	11,143	146	86,054	23,392	290	144,319	35,527	
	4	(26.5)	23.0	26	(33.3)	26.7	31	(61.7)	37.3	61	(45.3)	32.7		
その他管内	3	304	△262	62	7,172	△290	1	45	△455	66	7,521	△1,007		
	1	(1.5)	△46.3	△1	(4.5)	△3.9	0	(0.0)	△91.0	0	(2.4)	△11.8		
合	計	107	20,036	7,912	491	158,946	33,826	271	139,425	13,205	869	318,407	54,943	
		41	(100.0)	65.3	63	(100.0)	27.0	2	(100.0)	10.5	106	(100.0)	20.9	

(単位:校、人、%)

区分	25年度延児童・生徒数				24年度延児童・生徒数				23年度延児童・生徒数			
	小学校	中学校	高等学校	合計	小学校	中学校	高等学校	合計	小学校	中学校	高等学校	合計
	対前年度比	対前年度比	対前年度比	対前年度比	対前年度比	対前年度比	対前年度比	対前年度比	対前年度比	対前年度比	対前年度比	対前年度比
野辺山高原	0	0	0	0	0	0	0	0	0	0	0	0
	-	-	-	-	-	-	-	-	-	-	-	-
軽井沢高原	0	7,783	5,003	12,786	0	9,215	5,088	14,303	0	8,651	3,000	11,651
	-	△ 15.5	△ 1.7	△ 10.6	皆減	6.5	69.6	22.8	皆減	31.8	△ 14.5	11.8
その他の事 佐久管内	2,526	7,335	3,265	13,126	1,499	8,307	3,836	13,642	1,800	6,448	2,926	11,174
	68.5	△ 11.7	△ 14.9	△ 3.8	△ 16.7	28.8	31.1	22.1	△ 14.7	△ 11.0	20.5	△ 5.2
菅平高原	1,124	33,183	17,405	51,712	1,532	40,558	27,111	69,201	1,967	46,185	21,661	69,813
	△ 26.6	△ 18.2	△ 35.8	△ 25.3	△ 22.1	△ 12.2	25.2	△ 0.9	34.3	44.4	△ 24.4	12.4
その他の事 上小管内	405	10,112	3,477	13,994	620	11,476	1,090	13,186	748	9,937	2,141	12,826
	△ 34.7	△ 11.9	219.0	6.1	△ 17.1	15.5	△ 49.1	2.8	320.2	△ 4.2	△ 28.2	△ 5.2
蓼科高原 白馬山	117	3,461	3,220	6,798	126	3,847	3,694	7,667	0	6,316	4,822	11,138
	△ 7.1	△ 10.0	△ 12.8	△ 11.3	皆減	△ 39.1	△ 23.4	△ 31.2	皆減	△ 15.4	16.8	△ 4.9
その他の事 諏訪管内	69	0	0	69	503	0	0	503	473	0	294	767
	△ 86.3	-	-	△ 86.3	6.3	-	△ 100.0	△ 34.4	△ 36.8	-	△ 34.4	△ 35.9
上伊那	65	166	519	750	73	206	72	351	60	1,635	216	1,911
	△ 11.0	△ 19.4	620.8	113.7	21.7	△ 87.4	△ 66.7	△ 81.6	△ 9.1	1846.4	44.0	537.0
下伊那	178	518	0	696	166	1,296	0	1,462	0	837	0	837
	7.2	△ 60.0	-	△ 52.4	皆減	54.8	-	74.7	皆減	24.7	-	16.4
木曾	421	600	298	1,319	751	418	260	1,429	250	465	0	715
	△ 43.9	43.5	14.6	△ 7.7	200.4	△ 10.1	-	99.9	△ 57.8	△ 50.9	-	△ 53.6
上高地 乗鞍高原	0	876	780	1,656	85	383	66	534	99	464	102	665
	皆減	128.7	1081.8	210.1	△ 14.1	△ 17.5	△ 35.3	△ 19.7	△ 57.1	△ 51.7	△ 96.8	△ 84.7
その他の事 松本地管内	226	0	0	226	0	0	0	0	70	0	0	70
	皆増	-	-	皆増	皆増	-	-	皆増	皆増	-	-	皆増
大町温泉郷 仁科三湖	0	478	262	740	56	567	253	876	0	499	261	760
	皆減	△ 15.7	3.6	△ 15.5	-	13.6	-	15.3	-	△ 10.9	-	△ 33.2
白馬山麓 八方尾根	720	380	690	1,790	720	87	60	867	720	350	0	1,070
	0.0	336.8	1050.0	106.5	皆増	△ 75.1	皆減	△ 19.0	皆増	66.7	皆減	174.4
梅池高原 白馬乗鞍 白馬コルチナ	80	483	3,997	4,560	464	1,041	6,138	7,643	4,274	2,032	3,044	9,350
	△ 82.8	△ 53.6	△ 34.9	△ 40.3	△ 89.1	△ 48.8	101.6	△ 18.3	995.9	1109.5	△ 64.3	3.0
その他の事 北安曇管内	0	0	0	0	0	0	0	0	0	0	0	0
	-	-	-	-	-	-	-	-	-	-	-	-
信州高山 温泉郷	0	1,972	100	2,072	0	2,078	282	2,360	0	1,814	816	2,630
	-	△ 5.1	△ 64.5	△ 12.2	-	14.6	△ 65.4	△ 10.3	-	△ 0.4	1469.2	40.4
野尻高原 黒姫高原	1,084	4,997	13,202	19,283	675	2,610	5,576	8,861	2,884	2,724	5,632	11,240
	60.6	91.5	136.8	117.6	△ 76.6	△ 4.2	△ 1.0	△ 21.2	21.0	△ 16.4	△ 10.4	△ 5.8
戸隠高原	225	1,516	2,982	4,723	529	1,370	2,305	4,204	750	2,360	1,722	4,832
	△ 57.5	10.7	29.4	12.3	△ 29.5	△ 41.9	33.9	△ 13.0	△ 1.3	66.2	△ 42.1	△ 6.3
その他の事 長野管内	0	90	864	954	54	412	111	577	504	2,270	10,105	12,879
	皆減	△ 78.2	678.4	65.3	△ 89.3	△ 81.9	△ 98.9	△ 95.5	96.1	△ 9.7	41.0	29.6
斑尾高原 飯山狩	0	1,896	6,994	8,890	0	1,667	5,578	7,245	0	2,588	5,093	7,681
	-	13.7	25.4	22.7	-	△ 35.6	9.5	△ 5.7	-	139.2	51.7	73.0
志賀高原 北志賀高原	4,318	41,812	62,662	108,792	5,005	48,353	82,377	135,735	5,844	40,959	106,104	152,907
	△ 13.7	△ 13.5	△ 23.9	△ 19.8	△ 14.4	18.1	△ 22.4	△ 11.2	81.2	△ 5.4	6.9	4.9
その他の事 北信管内	566	7,462	500	8,528	110	6,978	1,723	8,811	120	7,105	1,141	8,366
	414.5	6.9	△ 71.0	△ 3.2	△ 8.3	△ 1.8	51.0	5.3	0	33.0	△ 15.5	22.8
合計	12,124	125,120	126,220	263,464	12,968	140,869	145,620	299,457	20,563	143,639	169,080	333,282
	△ 6.5	△ 11.2	△ 13.3	△ 12.0	△ 36.9	△ 1.9	△ 13.9	△ 10.1	57.8	14.0	△ 3.5	6.1

表-17 都道府県別、宿泊地域別の状況(スキー学習旅行、小学校)

(単位:校、人、%)

地域	都道府県名	26年度 受入数(小学校)				佐 久			上 小		諏 訪		上 伊 那	下 伊 那	木 曾	松 本		都道府県名
		学 校 数	実 児 童 数	延 児 童 数	延 児 童 数 対前年度比	野辺山高原	軽井沢高原	その他の 佐久地事管内	菅平高原	その他の 上小地事管内	蓼科高原 白樺湖 車山高原	その他の 諏訪地事管内				上高地 乗鞍高原	その他の 松本地事管内	
北海道・東北	北海道																	北海道
	青森県																	青森県
	岩手県																	岩手県
	宮城県																	宮城県
	秋田県																	秋田県
小計	山形県																	山形県
	福島県																	福島県
関東	茨城県																	茨城県
	栃木県																	栃木県
	群馬県																	群馬県
	埼玉県	1	250	750	△ 47.9													埼玉県
	千葉県	12	955	2,309	93.4				200									千葉県
	東京都	54	5,136	9,890	41.7			2,716	1,440	429		660		548				東京都
	小計	11	1,009	3,234	皆増			100	600		100	35						神奈川県
中部	新潟県																	新潟県
	富山県	1	8	8	皆増													富山県
	石川県																	石川県
	福井県																	福井県
	岐阜県	6	330	330	1220.0						20	310						岐阜県
小計	静岡県																	静岡県
	三重県	6	264	280	△ 43.3			70			30		63	57	91			三重県
小計	滋賀県	6	307	637	640.7				160						375	39		滋賀県
	京都府	12	571	917	58.1			70	160		30	63	57	466	39			京都府
近畿	大阪府								300									大阪府
	兵庫県	3	300	710	121.9													兵庫県
	奈良県	4	303	760	123.5								162					奈良県
	和歌山県																	和歌山県
	小計	1	203	609	皆減													
中国	鳥取県	8	806	2,079	50.7				300				162					鳥取県
	島根県																	島根県
	岡山県																	岡山県
	広島県																	広島県
四国	山口県																	山口県
	徳島県																	徳島県
	香川県																	香川県
九州	愛媛県	1	149	447	皆増													愛媛県
	高知県	1	149	447	皆増													高知県
	福岡県																	福岡県
	佐賀県																	佐賀県
	長崎県																	長崎県
	熊本県																	熊本県
	小計																	熊本県
中国台湾その他	大分県																	大分県
	宮崎県																	宮崎県
	鹿児島県																	鹿児島県
小計	鹿儿岛県																	鹿儿岛県
	沖縄県																	沖縄県
中国																		中国
台湾	1	24	72	△ 38.5						72								台湾
その他																		その他
合計		107	9,238	20,036	65.3			2,886	2,700	429	192	1,035	63	219	466	587		合計
25年度計		66	5,803	12,124				2,526	1,124	405	117	69	65	178	421		226	25年度計

(単位:校、人、%)

地域	都道府県名	北 安 曇				長 野				北 信			26年度計	25年度計	24年度計	23年度計	22年度計	都道府県名
		大町温泉郷 仁科三湖	白馬山麓 八方尾根	榑池高原 白馬乗鞍 白馬コルナ	その他の 北安曇地事 管内	信州高山 温泉郷	野尻湖 黒姫高原	戸隠高原	その他の 長野地事管内	斑尾高原 飯山 戸狩	志賀高原 北志賀高原	その他の 北信地事管内						
北海道・東北	北海道																	北海道
	青森県																	青森県
	岩手県																	岩手県
	宮城県																	宮城県
	秋田県																	秋田県
小計	福島県																	福島県
	小計													87				小計
関東	茨城県																	茨城県
	栃木県																	栃木県
	群馬県																	群馬県
	埼玉県																	埼玉県
	千葉県																	千葉県
小計	東京都																	東京都
	神奈川県																	神奈川県
中部	新潟県																	新潟県
	富山県																	富山県
	石川県																	石川県
	福井県																	福井県
	山梨県																	山梨県
小計	岐阜県																	岐阜県
	小計			8										8				小計
東海	静岡県																	静岡県
	愛知県																	愛知県
	三重県																	三重県
	小計																	小計
	滋賀県																	滋賀県
近畿	京都府																	京都府
	大阪府																	大阪府
	兵庫県																	兵庫県
	奈良県																	奈良県
	和歌山県																	和歌山県
小計	小計			300														小計
	小計			300			34		264					609				小計
中国	鳥取県																	鳥取県
	岡山県																	岡山県
	広島県																	広島県
	山口県																	山口県
	小計																	小計
四国	徳島県																	徳島県
	香川県																	香川県
	愛媛県																	愛媛県
	高知県																	高知県
	小計																	小計
九州	福岡県																	福岡県
	佐賀県																	佐賀県
	長崎県																	長崎県
	熊本県																	熊本県
	大分県																	大分県
小計	宮崎県																	宮崎県
	鹿児島県																	鹿児島県
小計	沖縄県																	沖縄県
	小計																	小計
中国																		中国
台湾																		台湾
その他																		その他
合計				791		664	760	264	3,366	5,310	304	20,036	12,124	12,968	20,563	13,034	合計	
25年度計			720	80		1,084	225				4,318	566					25年度計	

表-18 都道府県別、宿泊地域別の状況(スキー学習旅行、中学校)

(単位:校、人、%)

地域	都道府県名	26年度 受入数(中学校)				左 久			上 小		諏 訪		上 伊 那	下 伊 那	木 曾	松 本		都道府県名
		学 校 数	実 児 童 数	延 児 童 数	延 生 徒 数 対 前 年 度 比	野辺山高原	軽井沢高原	その他の 佐久地事管内	菅平高原	その他の 上小地事管内	蓼科高原 白樺湖 車山高原	その他の 諏訪地事管内				上高地 乗鞍高原	その他の 松本地事管内	
北海道・東北	北海道																	北海道
	青森県																	青森県
	岩手県																	岩手県
	宮城県																	宮城県
	秋田県																	秋田県
関東	山形県																	山形県
	福島県																	福島県
	茨城県	1	150	300	皆増			300										茨城県
	栃木県	10	1,255	2,250	32.2		440		400									栃木県
	群馬県				皆減													群馬県
中部	埼玉県	65	10,532	20,618	△ 9.5			560	8,283	1,086	85	2,192						埼玉県
	千葉県	12	1,621	3,801	△ 9.0			62	1,829									千葉県
	東京都	194	25,122	61,517	16.7		9,233	7,088	9,974	9,126	1,137	1,908	510					東京都
	神奈川県	73	12,623	27,415	140.4			1,889	1,272	981		19,082						神奈川県
	小計	355	51,303	115,901	24.7		9,673	9,899	21,758	11,193	1,222	23,182	510					小計
近畿	新潟県	1	80	160	△ 67.1													新潟県
	富山県																	富山県
	石川県																	石川県
	福井県																	福井県
	山梨県	4	542	622	7.6			250										山梨県
中国	岐阜県	3	178	356	196.7									156				岐阜県
	静岡県	8	1,377	1,447	107.3				140									静岡県
	愛知県	37	4,269	8,311	27.4		500	46			640			274				愛知県
	三重県	3	99	149	272.5						100		22	27				三重県
	小計	48	5,745	9,907	36.4		500	46	140		740		22	1,608			45	小計
四国	滋賀県	1	53	53	皆増								53					滋賀県
	京都府	20	2,813	7,580	64.0			260		100								京都府
	大阪府	23	4,105	9,161	42.5			1,360			182			68				大阪府
	兵庫県	21	4,126	10,861	19.7													兵庫県
	小計	70	12,063	30,320	33.7			1,620		100	182		53				68	小計
九州	奈良県	4	763	2,056	△ 19.6													奈良県
	和歌山県	1	203	609	皆増													和歌山県
	鳥取県																	鳥取県
	島根県																	島根県
	小計	1	10	30	△ 91.8												30	小計
その他	山口県				皆減													山口県
	徳島県	1	130	390	皆増			390										徳島県
	香川県																	香川県
	愛媛県																	愛媛県
	小計	1	130	390	皆増			390										小計
その他	福岡県																	福岡県
	佐賀県																	佐賀県
	長崎県																	長崎県
	熊本県																	熊本県
	小計																	小計
その他	大宮崎県																	大宮崎県
	鹿児島県																	鹿児島県
	鹿儿岛県																	鹿儿岛県
	沖縄県																	沖縄県
	小計																	小計
その他	香港				皆減													香港
	台湾	5	224	224	833.3						220		4					台湾
	中国	2	86	386	1508.3								36					中国
	その他	1	130	650	皆増													その他
	合 計	491	70,491	158,946	27.0		10,173	12,205	21,898	11,293	2,364	23,182	115	1,608	156	623	30	合 計
25年度計	66	5,803	12,124			9,215	8,307	40,558	11,476	3,847		206	1,296	418	383		25年度計	

(単位:校、人、%)

地域	都道府県名	北 安 曇				長 野				北 信			26年度計	25年度計	24年度計	23年度計	22年度計	都道府県名
		大町温泉郷 仁科三湖	白馬山麓 八方尾根	榑池高原 白馬乗鞍 白馬コルナ	その他の 北安曇地事 管内	信州高山 温泉郷	野尻湖 黒姫高原	戸隠高原	その他の 長野地事管内	斑尾高原 飯山 戸狩	志賀高原 北志賀高原	その他の 北信地事管内						
北海道・東北	北海道																	北海道
	青森県																	青森県
	岩手県																	岩手県
	宮城県																	宮城県
	秋田県																	秋田県
小計	山形県																	山形県
	福島県																	福島県
関東	茨城県												300				516	茨城県
	栃木県											1,410	2,250	1,702	2,151	1,356	914	栃木県
	群馬県													200	382	180	240	群馬県
	埼玉県											8,412	20,618	22,772	20,629	17,809	13,835	埼玉県
	千葉県			328								1,582	3,801	4,176	5,807	5,677	3,885	千葉県
	東京都			141		200	351	360	24	740	13,553	7,172	61,517	52,717	61,460	68,918	58,590	東京都
小計	神奈川県						465			150		27,415	11,404	10,779	10,721	11,021	神奈川県	
	小計			469		200	816	360	24	890	28,533	7,172	115,901	92,971	101,208	105,177	88,485	小計
中部	新潟県												160		486	224	160	新潟県
	富山県															87		富山県
	石川県															36		石川県
	福井県																	福井県
	山梨県	372										622		578	567	603	728	山梨県
小計	岐阜県										200	356	120	862	395	775	775	岐阜県
	小計	372									360	1,138	1,184	1,776	1,158	1,503	1,503	小計
東海	静岡県												1,447	698	1,165	1,319	1,130	静岡県
	愛知県			174		1,920				740	3,972	8,311	6,523	7,430	8,137	5,980	5,980	愛知県
	三重県											149	40	231	482	403	403	三重県
小計	滋賀県																	滋賀県
	京都府			254								6,966	7,580	4,623	8,280	9,072	8,682	京都府
近畿	大阪府		3,604	150		328	2,170					1,299	9,161	6,427	6,645	6,621	5,792	大阪府
	兵庫県						788	523				9,550	10,861	9,074	7,840	9,159	10,964	兵庫県
	奈良県						390					1,666	2,056	2,557	3,948	1,340	2,417	奈良県
	和歌山県											609	609					和歌山県
小計	和歌山県											609	609					和歌山県
	小計		3,604	404		328	3,348	523			20,090	30,320	22,681	26,713	26,192	27,855	27,855	小計
中国	鳥取県																	鳥取県
	岡山県												30	366	450	360	528	岡山県
	広島県													489				広島県
小計	山口県																	山口県
	小計											30	855	450	360	528	528	小計
四国	徳島県												390		420			徳島県
	香川県																	香川県
	愛媛県															300		愛媛県
小計	高知県																	高知県
	小計											390		420	300	300	300	小計
九州	福岡県																444	福岡県
	佐賀県																	佐賀県
	長崎県														564			長崎県
	熊本県																	熊本県
	大分県														912			大分県
	宮崎県																	宮崎県
	鹿児島県																	鹿児島県
小計	鹿儿岛県																	鹿儿岛県
	沖縄県																	沖縄県
小計	小計														1,476	444	444	小計
	小計																	小計
香港														120				香港
台湾													224	24			68	台湾
中国										350		386	24					中国
その他			650															その他
合計		372	4,254	1,047		2,448	4,164	883	24	1,980	52,955	7,172	158,946	125,120	140,869	143,639	125,952	合計
25年度計		567	87	1,041		2,078	2,610	1,370	412	1,667	48,353	6,978						25年度計

表-19 都道府県別、宿泊地域別の状況(スキー学習旅行、高等学校)

(単位:校、人、%)

地域	都道府県名	26年度 受入数(高等学校)				佐 久			上 小		諏 訪		上伊那	下伊那	木 曾	松 本		都道府県名
		学 校 数	実 児 童 数	延 児 童 数	延 生 徒 数 対前年度比	野辺山高原	軽井沢高原	その他の 佐久地事管内	菅平高原	その他の 上小地事管内	蓼科高原 白樺湖 車山高原	その他の 諏訪地事管内				上高地 乗鞍高原	その他の 松本地事管内	
北海道・東北	北海道																	北海道
	青森県																	青森県
	岩手県																	岩手県
	宮城県																	宮城県
	秋田県																	秋田県
関東	山形県																	山形県
	福島県																	福島県
	茨城県	1	23	46	35.3			46										茨城県
	栃木県	1	150	300	皆増													栃木県
	群馬県	1	60	120	皆増			120										群馬県
中部	埼玉県	12	2,900	6,694	31.4				1,244									埼玉県
	千葉県	3	275	630	△ 6.0				300	90								千葉県
	東京都	31	4,078	11,143	22.4		250	634	2,074	255	423							東京都
	神奈川県	17	2,669	9,510	23.6			736	142									神奈川県
	小計	66	10,155	28,443	25.9		986	942	3,618	345	423							小計
近畿	新潟県	5	978	1,956	72.8													新潟県
	富山県	1	160	320	△ 39.0													富山県
	石川県																	石川県
	福井県																	福井県
	山梨県	5	943	1,223	△ 47.6				500		166							山梨県
中国	岐阜県	1	300	900	皆増													岐阜県
	小計	12	2,381	4,399	10.2				500		166							小計
	静岡県	6	533	1,550	35.8						20							静岡県
	愛知県	23	4,902	14,295	0.2			900			269				66			愛知県
	三重県	3	799	1,909	54.0			990			319							三重県
四国	小計	32	6,234	17,754	6.6			1,890			608			66				小計
	滋賀県	3	223	536	△ 28.3													滋賀県
	京都府	17	3,600	10,858	△ 4.2			400	1,200									京都府
	大阪府	10	1,696	4,492	12.5		680	710		90			112					大阪府
	兵庫県	7	1,620	4,594	30.3		758											兵庫県
九州	奈良県	2	451	1,003	100.2						303							奈良県
	和歌山県	5	1,198	3,396	△ 23.2													和歌山県
	小計	44	8,788	24,879	1.5		1,438	1,110	1,200		393		112					小計
	鳥取県																	鳥取県
	島根県																	島根県
その他	岡山県				皆減													岡山県
	広島県	1	212	424	41.3													広島県
	山口県	4	658	1,609	23.1													山口県
	小計	5	870	2,033	18.1		504			375								小計
	徳島県	1	111	333	△ 43.3													徳島県
香港	香川県																	香川県
	愛媛県																	愛媛県
	高知県	10	1,018	3,259	△ 17.4		820		2,439									高知県
	小計	11	1,129	3,592	△ 20.7		820	333	2,439									小計
	福岡県	29	7,157	24,914	20.2													
台湾	佐賀県	2	245	649	△ 12.7													佐賀県
	長崎県	10	2,384	5,787	△ 7.2				990	424	340							長崎県
	熊本県	19	3,795	9,236	△ 11.2			1,583	336	704	282							熊本県
	大分県	14	2,356	6,334	△ 4.4					240								大分県
	宮崎県	13	3,161	7,501	62.7		1,526		512	972	1,278							宮崎県
その他	鹿児島県	6	1,231	2,542	85.5					194								鹿児島県
	沖縄県	5	680	1,240	△ 14.7					540								沖縄県
	小計	98	21,009	58,203	11.6		1,526	2,283	3,982	2,340	1,900							小計
	香港																	香港
	台湾	3	122	122	248.6						122							台湾
合計	その他																	その他
	合計	271	50,688	139,425	10.5		5,274	6,558	12,114	3,502	3,219		112		66			合計
25年度計		319	53,573	145,620			5,088	3,836	27,111	1,090	3,694		72		260	66		25年度計

(単位:校、人、%)

地域	都道府県名	北 安 曇				長 野				北 信			26年度計	25年度計	24年度計	23年度計	22年度計	都道府県名
		大町温泉郷 仁科三湖	白馬山麓 八方尾根	梅池高原 白馬乗鞍 白馬コルナ	その他の 北安曇地事 管内	信州高山 温泉郷	野尻湖 黒姫高原	戸隠高原	その他の 長野地事管内	斑尾高原 飯山 戸狩	志賀高原 北志賀高原	その他の 北信地事管内						
北海道・東北	北海道																	北海道
	青森県															267		青森県
	岩手県																	岩手県
	宮城県																	宮城県
	秋田県																	秋田県
	山形県																	山形県
福島県																	423	福島県
	小計																423	小計
関東	茨城県												46	34	52	510		茨城県
	栃木県											300		76	386		栃木県	
	群馬県											120					群馬県	
	埼玉県									500	4,950	6,694	5,094	6,744	9,799	5,811	埼玉県	
	千葉県										240	630	670	1,580	745	1,601	千葉県	
	東京都										84	7,423	11,143	9,107	10,279	13,449	13,375	東京都
	神奈川県						1,120					7,512	9,510	7,694	9,738	11,994	11,638	神奈川県
小計						1,120		84	500	20,425	28,443	22,599	28,469	36,883	32,425	小計		
中部	新潟県			276								1,680	1,956	1,132	1,180	1,602	1,680	新潟県
	富山県											320	320	525	540	536	742	富山県
	石川県														68	268	石川県	
	福井県																	福井県
	山梨県	272									240	45	1,223	2,334	2,194	2,151	1,464	山梨県
	岐阜県										900		900		885	360	930	岐阜県
小計	272		276							3,140	45	4,399	3,991	4,867	4,917	4,816	小計	
東海	静岡県											1,530	1,550	1,141	942	2,076	1,289	静岡県
	愛知県						750					12,310	14,295	14,268	11,122	14,402	14,883	愛知県
	三重県											600	1,909	1,240	950	3,449	3,684	三重県
小計						750					14,440	17,754	16,649	13,014	19,927	19,856	小計	
近畿	滋賀県			536								536	748	718			598	滋賀県
	京都府			2,187			2,240	1,511				3,320	10,858	11,330	11,968	8,350	12,831	京都府
	大阪府			252								2,648	4,492	3,992	4,274	5,285	7,746	大阪府
	兵庫県						480					3,356	4,594	3,525	5,767	4,395	3,889	兵庫県
	奈良県											700	1,003	501	3,013	2,392	3,248	奈良県
	和歌山県			396								1,920	3,396	4,422	4,820	7,709	8,670	和歌山県
小計			3,371			4,640	1,511				11,104	24,879	24,518	30,560	28,131	36,982	小計	
中国	鳥取県																	鳥取県
	島根県																	島根県
	岡山県													114		268		岡山県
	広島県												424	300	688	720	1,315	広島県
	山口県											730	1,609	1,307	501	2,060	585	山口県
小計											730	2,033	1,721	1,189	3,048	1,900	小計	
四国	徳島県												333	587	550			徳島県
	香川県																	香川県
	愛媛県																	愛媛県
	高知県												3,259	3,945	5,435	2,520	4,560	高知県
小計												3,592	4,532	5,985	2,520	5,435	小計	
九州	福岡県			3,336			4,340					15,828	24,914	20,732	22,792	30,831	28,983	福岡県
	佐賀県						649					649	649	743	1,088	1,026	564	佐賀県
	長崎県										4,033	5,787	6,235	5,385	3,760	7,075	長崎県	
	熊本県			420							5,911	9,236	10,406	11,018	18,677	18,952	熊本県	
	大分県		492								5,602	6,334	6,626	10,353	10,358	7,263	大分県	
	宮崎県						720				2,493	7,501	4,609	5,594	4,487	3,864	宮崎県	
	鹿児島県										2,348	2,542	1,370	3,448	3,076	4,495	鹿児島県	
	沖縄県											1,240	1,454	1,652	1,440	1,362	沖縄県	
小計		492	3,756			5,709					36,215	58,203	52,175	61,330	73,655	72,558	小計	
香港																		香港
台湾													122	35	206		198	台湾
その他																		その他
合計		272	492	7,403			12,219	1,511	84	500	86,054	45	139,425	126,220	145,620	169,081	175,171	合計
25年度計		253	60	6,138			282	5,576	2,305	111	5,578		82,377	1,723				25年度計

平成26年度 学習旅行実態調査結果

平成28年3月発行

お問い合わせ先

長野県 観光部 山岳高原観光課

〒380-8570(住所記載不要)

長野県長野市大字南長野字幅下692-2

TEL 026-235-7251(直通)

FAX 026-235-7257

長野県学習旅行ナビ

<http://www.naganoken-gakushuryoko.net/>

さわやか信州旅ネット

<http://www.nagano-tabi.net/>

長野県ホームページ

<http://www.pref.nagano.lg.jp>