

# 第2部

## 市町村における男女共同参画施策の推進状況

---

- 1 市町村の推進体制
- 2 審議会等委員への女性の登用状況
- 3 地方自治法(第180条の5)に基づく委員会等への女性の登用状況【内訳】
- 4 首長、自治会長等の状況
- 5 議会議員、民生児童委員等、公民館長、PTA会長の状況
- 6 女性公務員の登用状況
- 7 市町村における女性の参画状況マップ



## 市町村における男女共同参画に係る現況

- 男女共同参画に関する条例の制定状況

男女共同参画に関する条例を制定しているのは、令和4年4月1日現在、77市町村中、31市町村（19市、9町、3村）で、全体の40.3%です。

- 男女共同参画に関する計画の策定状況

男女共同参画に関する計画を策定しているのは、令和4年4月1日現在、61市町村（19市、21町、21村）で、全体の79.2%です。

- 審議会等における女性委員の状況

法律、政令または条例により設置されている審議会等における女性委員の比率は令和4年4月1日現在、27.3%です。

- 市町村議会議員の状況

令和4年4月1日現在、市町村議会における女性議員数は、1,017人のうち175人であり、全体の17.2%となっています。

1 市町村の推進体制

市町村名	担当課(室)名	所属	事務所	庁内連絡会議	諮問機関	男女共同参画に関する条例 (2022年4月1日現在)			
						有			無
						条例名称	公布日(西暦)	施行日(西暦)	現在の状況
長野市	人権・男女共同参画課	1	1	1	1	長野市男女共同参画推進条例	2003年3月28日	2003年4月1日	
松本市	人権共生課	1	1	1	1	松本市男女共同参画推進条例	2003年6月26日	2003年6月26日	
上田市	人権男女共生課	1	1	1	1	上田市男女共同参画推進条例	2006年12月21日	2007年1月1日	
岡谷市	地域創生推進課	1	2	1	1	岡谷市男女共同参画条例	2004年3月25日	2004年4月1日	
飯田市	共生・協働推進課	1	2	1	1	飯田市男女共同参画推進条例	2005年12月26日	2006年4月1日	
諏訪市	地域戦略・男女共同参画課	1	2	1	1	諏訪市男女共同参画推進条例	2003年3月25日	2003年4月1日	
須坂市	人権同和・男女共同参画課	1	2	1	1	須坂市女と男がともに参画する社会づくり条例	2010年12月17日	2010年12月17日	
小諸市	人権政策課	1	2	0	1	小諸市男女共同参画推進条例	2006年3月28日	2006年4月1日	
伊那市	文化交流課	1	2	1	1	伊那市男女共同参画推進条例	2006年3月31日	2006年3月31日	
駒ヶ根市	総務課	1	2	1	1	駒ヶ根市男女共同参画社会づくり条例	2010年12月16日	2011年4月1日	
中野市	人権・男女共同参画課	1	1	1	1	中野市男女共同参画推進条例	2006年12月21日	2007年4月1日	
大町市	まちづくり交流課	1	2	1	1	大町市男女共同参画推進条例	2004年3月19日	2004年4月1日	
飯山市	人権政策課	2	1	1	0	飯山市男女共同参画社会づくり条例	2007年12月25日	2008年2月1日	
茅野市	茅野市家庭教育センター	2	2	0	1	茅野市男女共同参画基本条例	2001年3月30日	2001年3月30日	
塩尻市	社会教育スポーツ課	1	2	0	1	塩尻市男女共同参画基本条例	2000年3月24日	2000年3月24日	
佐久市	人権同和課	1	2	1	1	佐久市男女共同参画推進条例	2014年3月24日	2014年4月1日	
千曲市	人権・男女共同参画課	1	2	1	1	千曲市男女共同参画推進条例	2012年3月6日	2012年3月6日	
東御市	人権同和政策課	1	2	1	1	東御市男女共同参画推進条例	2009年12月21日	2009年12月21日	
安曇野市	人権共生課	1	2	1	1	安曇野市多様性を尊重し合う共生社会づくり条例	2008年12月25日	2009年1月1日	
小海町	生涯学習課	2	2	0	0				0
川上村	総務課	1	2	0	0				0
南牧村	南牧村教育委員会	2	2	0	0				2
南相木村	住民課	1	2	0	0				0
北相木村	住民福祉課	1	2	0	0				0
佐久穂町	住民税務課	1	2	0	1				2
軽井沢町	軽井沢町教育委員会生涯学習課	2	2	1	1				0
御代田町	企画財政課	1	2	0	0	御代田町男女共同参画推進条例	2021年10月20日	2021年10月20日	
立科町	教育委員会 社会教育課	2	1	0	0				0
青木村	住民福祉課	1	2	0	1				0
長和町	教育課	2	2	0	0				0
下諏訪町	総務課企画係	1	2	1	1	下諏訪町男女共同参画いきいき社会づくり条例	2003年12月24日	2004年4月1日	
富士見町	生涯学習課	2	2	0	0	富士見町男女共同参画社会づくり条例	2005年3月24日	2005年4月1日	
原村	生涯学習課	2	2	0	1				0
辰野町	生涯学習課	2	2	1	1	辰野町男女共同参画社会づくり条例	2006年9月15日	2006年9月15日	
箕輪町	企画振興課	1	1	1	1	箕輪町男女共同参画推進条例	2011年9月21日	2011年10月1日	
飯島町	飯島町教育委員会	2	2	1	1				0

男女共同参画に関する計画（2022年4月1日現在で有効なもの）						男女共同参画・女性のための総合的な施設(2022年4月1日現在で開設済の施設) 名称（愛称・通称）	市町村名
計画名称	計画期間	女性活躍推進法との関係	計画策定の方法	有			
				現在 の 状況	無		
第五次長野市男女共同参画基本計画	2022年4月1日 ～ 2027年3月31日	1	1			長野市男女共同参画センター	長野市
第4次松本市男女共同参画計画・女性活躍推進計画	2018年4月1日 ～ 2023年3月31日	1	1			松本市女性センター（パレア松本）、トライあい・松本	松本市
第4次上田市男女共同参画計画	2022年4月1日 ～ 2027年3月31日	1	1			上田市男女共同参画センター（市民プラザ・ゆう）	上田市
男女共同参画おかやプランVI	2020年4月1日 ～ 2025年3月31日	1	1				岡谷市
第6次飯田市男女共同参画計画「ともに生きるいいだプラン」	2018年4月1日 ～ 2023年3月31日	1	1				飯田市
諏訪市男女共同参画計画「男女いきいき諏訪プラン6」	2018年4月 ～ 2023年3月	1	1				諏訪市
第五次須坂市男女共同参画計画	2018年4月 ～ 2023年3月	1	1				須坂市
男女共同参画こもろプラン7	2020年4月1日 ～ 2024年3月31日	1	1				小諸市
第4次伊那市男女共同参画計画	2022年4月1日 ～ 2027年3月31日	1	1				伊那市
駒ヶ根市男女共同参画計画「あなたと私のいきいきプランパート6」	2022年4月1日 ～ 2027年3月31日	1	1				駒ヶ根市
第4次中野市男女共同参画計画共にいきいきなかのプラン2 1	2022年4月 ～ 2027年3月	1	1				中野市
大町市第3次男女共同参画計画	2013年4月1日 ～ 2023年3月31日	1	1				大町市
いいやま男女共同参画プラン2 1（第4次飯山市男女共同参画計画）	2020年4月 ～ 2025年3月	1	1				飯山市
第3次茅野市男女共同参画計画	2014年4月 ～ 2024年3月	1	1			家庭教育センター	茅野市
塩尻市男女共同参画基本計画	2016年4月 ～ 2023年3月	1	1				塩尻市
第四次佐久市男女共同参画プラン	2022年4月 ～ 2027年3月	1	1				佐久市
第4次千曲市男女共同参画計画	2021年4月1日 ～ 2026年3月31日	1	1				千曲市
第2次東御市男女共同参画推進基本計画	2022年4月1日 ～ 2027年3月31日	1	1				東御市
第3次安曇野市男女共同参画計画	2018年4月 ～ 2023年3月	1	1				安曇野市
					0		小海町
					0		川上村
					0		南牧村
					0		南相木村
					0		北相木村
第2次佐久穂町男女共同参画計画	2021年4月 ～ 2026年3月	1	1				佐久穂町
軽井沢町第3次男女共同参画計画 きらめきプラン3	2019年4月1日 ～ 2028年3月31日	1	1				軽井沢町
					1		御代田町
立科町男女共同参画長期プランIV	2020年4月 ～ 2024年3月	0	1				立科町
青木村男女共同参画計画	2020年4月1日 ～ 2025年3月31日	1	1				青木村
長和町男女共同参画計画	2022年4月 ～ 2026年3月	1	1				長和町
第6次下諏訪町男女共同参画計画	2021年4月 ～ 2025年3月	1	1				下諏訪町
富士見町男女共同参画「すずらんVパートナーシップふじみ」	2018年4月1日 ～ 2023年3月31日	1	1				富士見町
原村男女共同参画基本計画	2015年3月 ～ 2025年3月	0	1				原村
ほたるの里男女共同参画プラン	2021年4月 ～ 2026年3月	1	1				辰野町
第2次箕輪町男女共同参画計画	2018年4月1日 ～ 2023年3月31日	1	1				箕輪町
飯島町男女共同参画プラン5	2019年4月1日 ～ 2024年3月31日	0	1				飯島町

市町村名	担当課(室)名	所属	事務所	庁内連絡会議	諮問機関	男女共同参画に関する条例(2022年4月1日現在)			
						有			無
						条例名称	公布日(西暦)	施行日(西暦)	現在の状況
南箕輪村	地域づくり推進課	1	2	1	1				0
中川村	中川村教育委員会事務局	2	2	0	0				0
宮田村	宮田村教育委員会	2	2	1	1				0
松川町	松川町教育委員会事務局生涯学習課	2	1	0	1	松川町男女共同参画推進条例	2008年4月1日	2008年4月1日	
高森町	総務課	1	2	1	0				0
阿南町	教育委員会社会教育係	2	2	0	1				0
阿智村	協働活動推進課	1	2	0	0				3
平谷村	住民課	1	2	0	0				0
根羽村	住民課	1	2	0	0				2
下條村	総務課	1	2	0	0				0
売木村	住民課	1	2	0	0				0
天龍村	住民課	1	2	0	0				0
泰阜村	教育委員会	2	2	0	0				0
喬木村	企画財政課	1	2	0	1				0
豊丘村	教育委員会	2	2	1	0				0
大鹿村	住民税務課	1	2	0	0				0
上松町	住民福祉課	1	2	0	0				0
南木曾町	もっと元気に戦略室(計画)、福祉係・教育委員会(対応窓口)	1	2	0	0				3
木祖村	住民福祉課	1	2	0	0				0
王滝村	福祉健康課	1	2	0	0				2
大桑村	総務課 企画財政係	1	2	0	0				0
木曾町	企画財政課	1	2	1	1				0
麻績村	住民課	1	2	0	0				0
生坂村	生坂村教育委員会社会教育係	2	2	1	1				2
山形村	総務課	1	2	0	0				0
朝日村	総務課 総務防災係	1	2	1	1	朝日村男女共同参画社会推進条例	2022年4月1日	2022年4月1日	
筑北村	住民福祉課	1	2	0	0				0
池田町	生涯学習課	2	2	1	1	笑顔輝く池田町男女共同参画まちづくり条例	2004年12月28日	2005年1月1日	
松川村	松川村教育委員会 社会教育課 社会教育係	2	2	1	1	松川村男女共同参画推進条例	2005年3月10日	2005年4月1日	
白馬村	総務課	1	2	0	0				2
小谷村	住民福祉課住民係	1	2	0	0				2
坂城町	企画政策課	1	2	0	0				0
小布施町	企画財政課	1	2	0	1	小布施町男女共同参画社会推進条例	2001年9月20日	2001年9月20日	
高山村	人権推進室	1	2	0	1	高山村男女共同参画社会づくり条例	2003年3月20日	2003年3月20日	
山ノ内町	教育委員会 人権政策	2	2	1	1				0
木島平村	生涯学習課生涯学習係	2	2	0	0				0
野沢温泉村	教育委員会事務局 生涯学習係	2	2	0	0				2
信濃町	教育委員会	2	2	0	0	男女共同参画社会推進条例	2005年6月20日	2005年7月1日	
小川村	住民福祉課	1	2	0	0				0
飯綱町	飯綱町教育委員会事務局	2	2	1	1				2
栄村	民生課	1	2	0	0				0

**所属**

- 1 首長部局
- 2 教育委員会

**庁内連絡会議**

- 1 有
- 0 無

**男女共同参画に関する条例**

**現在の状況**

- 1 2023年3月末までの制定を目途に検討中
- 2 2022年度以降の制定を目途に検討中
- 3 その他
- 0 検討していない

**事務所**

- 1 男女共同参画・女性等を名称に冠した専管課
- 2 1ではない

**諮問機関**

- 1 有
- 0 無

男女共同参画に関する計画（2022年4月1日現在で有効なもの）							市町村名
計画名称	計画期間	女性活躍推進法との関係	計画策定の方法	有		男女共同参画・女性のための総合的な施設(2022年4月1日現在で開設済の施設)名称(愛称・通称)	
				現在	無		
第5次南箕輪村男女共同参画行動計画	2022年4月1日～2027年3月31日	1	1				南箕輪村
第4次中川村男女共同参画推進計画	2018年4月1日～2023年3月31日	0	1				中川村
第3次宮田村男女共同参画計画	2021年4月～2026年3月	1	1				宮田村
第5次松川町男女共同参画推進プラン	2020年4月1日～2024年3月31日	1	1				松川町
高森町男女共同参画計画	2021年4月1日～2026年3月31日	1	1			高森町女性活躍子ども子育て拠点施設(あったかてらす)	高森町
あなん男女共同参画推進計画	2019年6月～2024年6月	0	1				阿南町
阿智村男女共同参画基本計画	2022年4月～2026年3月	1	1				阿智村
平谷村男女共同参画推進計画	2014年4月1日～2024年3月31日	0	1				平谷村
					0		根羽村
(第6次下條村総合計画)	2020年4月1日～2030年3月31日	0	0				下條村
					0		売木村
(第6次天龍村総合計画)	2021年4月1日～2031年3月31日	0	0				天龍村
					0		泰阜村
喬木村男女共同参画計画	2018年4月～2023年3月	0	1				喬木村
豊丘村男女共同参画基本計画	2018年4月～2023年3月	0	1				豊丘村
大鹿村男女共同参画プラン	2015年4月1日～2025年3月31日	0	1				大鹿村
(第6次上松町総合計画)	2021年4月～2030年3月	0	0				上松町
第3次南木曾町男女共同参画計画	2013年4月1日～2023年3月31日	1	1				南木曾町
(木祖村健康福祉計画)	2020年4月～2025年3月	0	0				木祖村
					0		王滝村
					0		大桑村
きそまち男女共同参画第三次基本計画	2020年4月1日～2025年3月31日	1	1				木曾町
麻績村男女共同参画計画	2017年4月～2027年3月	1	1				麻績村
生坂村男女共同参画推進計画	2020年4月1日～2025年3月31日	0	1				生坂村
第4次山形村男女共同参画計画	2019年4月1日～2024年3月31日	0	1				山形村
第3次朝日村男女共同参画計画	2021年4月1日～2026年3月31日	1	1				朝日村
					0		筑北村
池田町男女共同参画プラン	2019年4月1日～2024年3月31日	1	1				池田町
第4次松川村男女共同参画社会推進計画	2018年4月1日～2023年3月31日	0	1				松川村
白馬村第三次男女共同参画社会づくり計画	2018年4月1日～2023年3月31日	0	1				白馬村
					0		小谷村
第3次坂城町男女共同参画計画(パートナーシップさかき21)	2021年4月～2031年3月	0	1				坂城町
第四次小布施町男女共同参画基本計画	2021年4月1日～2026年3月31日	1	1				小布施町
高山村男女共同参画社会づくり計画	2019年4月～2024年3月	0	1				高山村
第5次やまのうち男女共同参画プラン21	2021年4月1日～2025年3月31日	1	1				山ノ内町
					0		木島平村
					0		野沢温泉村
第3次信濃町男女共同参画社会推進計画	2022年4月1日～2026年3月31日	1	1				信濃町
小川村男女共同参画基本計画	2014年4月～2024年3月	0	1				小川村
第2次飯綱町男女共同参画計画	2021年4月～2030年3月	1	1			飯綱町子育て世代支援施設・飯綱町ワークセンター	飯綱町
					0		栄村

男女共同参画に関する計画

女性活躍推進法の推進計画との関係

- 1 一体
- 0 一体でない

計画の策定方法

- 1 単独計画として策定
- 0 総合計画の一部として策定

現在の状況

- 1 策定に向け検討中
- 0 策定予定がない、検討していない

2 審議会等委員への女性の登用状況

【2022年4月1日現在】（一部市町村を除く）

市 町 村 名	目標設定の対象である審議会等の目標及び現状値 (目標を設定している市町村のみ記載)							目標設定の対象である審議会等の範囲
	目標 値 (%)	目 標 限 達 成	審 議 会 等 数	うち 委員 を 含 む 女 性 数	総 委員 数	うち 委員 等 女 性 数	女 性 比 率 (%)	
合計	-	-	1,745	1,425	26,040	7,787	29.9	-
長野市	40.0	2027年3月	59	53	673	247	36.7	条例により設置されている審議会等
松本市	35.1	2023年3月	116	102	2,781	945	34.0	行政委員、法律・条令により設置されている審議会等、要綱等により設置されている委員会等、法律に基づいて設置されている委員会等
上田市	40.0	2023年3月	61	57	774	288	37.2	地方自治法第180条5、202条3に基づく審議会等と法律、市の条例等により設置している審議会等
岡谷市	40.0	2024年3月	40	38	706	235	33.3	法律又は政令により設置されている審議会、委員会等及び、条例、規則、要綱等により設置されている会議等
飯田市	30.0	2023年3月	102	78	1,838	563	30.6	地方自治法第180条5、202条2、202条3に基づく委員会、付属機関の委員及びその他法令による委員
諏訪市	40.0	2023年3月	60	51	1,108	386	34.8	地方自治法180条の5に規定の委員会、民生委員法、諏訪市の条例・規則、諏訪市の要綱
須坂市	40.0	2023年3月	53	47	978	355	36.3	地方自治法第180条の5、第202条の3に基づく審議会等。要綱により設置されている委員会等。
小諸市	45.0	期限なし	52	50	968	376	38.8	地方自治法第180の5、地方自治法第202の3、その他施策・方針決定過程である委員会等
伊那市	30.0	2027年3月	79	68	1,340	369	27.5	法律、条例、規則、要綱等により設置されている審議会、委員会等
駒ヶ根市	40.0	2027年3月	51	46	1,030	275	26.7	要項等に設置されている会議等
中野市	35.0	2027年3月	53	47	784	250	31.9	地方自治法第180条の5及び、第203条の3に基づく審議会等と、法律、市の条例等により設置の審議会等
大町市	40.0	2023年3月	44	41	558	145	26.0	法律、政令、条例より設置されている審議会等、法律により設置されている委員会等、人権擁護委員、民生児童委員、市議会議員
飯山市	35.0	2025年3月	27	19	267	66	24.7	地方自治法第180条の5及び202条の3に基づく審議会等
茅野市	35.0	2023年3月	48	39	713	195	27.3	法律、条令等により設置されている審議会、委員会等
塩尻市	38.3	今後検討	12	12	175	38	21.7	防災会議、民生委員推薦会、国民健康保険運営協議会、環境審議会、交通対策会議、公民館運営協議会、社会教育委員会、中央公民館運営審議会、図書館協議会、地方文化財保護審議会、博物館協議会、都市計画審議会
佐久市	50.0	2027年3月	43	42	570	214	37.5	法律、政令または条例により設置されている審議会等（地方自治法第202条の3に基づくもの）
千曲市	40.0	2025年4月1日	46	44	625	186	29.8	地方自治法第202条の3、第180条の5及び法律・条例・規則・要綱・規定等により設置されている審議会・委員会・懇話会・協議会・会議等
東御市	40.0	2027年3月	45	41	605	193	31.9	法律または政令・条例により設置されている審議会、委員会、自治推進委員、人権擁護委員、福祉委員、PTA会長、公民館長、議会議員
安曇野市	35.0	2023年3月	64	53	995	254	25.5	法律、政令又は条例、規則等により設置されている審議会、委員会、会議等
小海町								
川上村								
南牧村								
南相木村								
北相木村								
佐久穂町			8	8	86	24	27.9	条例、規則等により設置されている懇談会、会議等
軽井沢町	40.0	2023年3月	38	33	500	158	31.6	法律により設置されている委員会等、地方自治法第180条の5に基づく委員会等、地方自治法第138条の4又は202条の3に基づく委員会等
御代田町	30.0	2026年3月	21	16	205	39	19.0	地方自治法第180条の5及び地方自治法202条の3に基づく委員会
立科町	30.0	2025年3月	12	7	148	18	12.2	市町村防災会議 民生委員推薦会 国民健康保険運営協議会 立科町青少年問題協議会 社会教育委員会 文化財保護委員会 開発審査会水防協議会 環境審議会 交通安全対策協議会 スポーツ推進委員会 国民保護協議会
青木村		2025年3月	7	7	78	13	16.7	法律または政令により設置されている審議会等
長和町								
下諏訪町	40.0	2025年3月	54	45	1,419	321	22.6	法律又は政令、条例、規則、要綱等により設置されている審議会、委員会等
富士見町	35.0	2023年3月	19	14	230	45	19.6	上記すべて
原村								
辰野町	50.0	2026年3月	23	20	275	79	28.7	地方自治法に基づく審議会等
箕輪町	30.0	2023年3月	60	38	577	157	27.2	箕輪町特別職の職員等の名簿録の委員
飯島町	30.0	2024年3月	39	28	441	115	26.1	法律及び条例等により設置されている審議会・懇談会・会議など



市 町 村 名	目標設定の対象である審議会等の目標及び現状値 (目標を設定している市町村のみ記載)							目標設定の対象である審議会等の範囲
	目標 値 (%)	目 期 限 達 成	審 議 会 等 数	うち 員 を 含 む 女 性 委 員 数	総 委 員 数	うち 員 等 数 委 員	女 性 比 率 (%)	
南箕輪村	30.0	2027年3月	20	18	275	58	21.1	法律によって設置されている審議会・委員会等（村男女共同参画行動計画による）
中川村	25.0	2023年3月	29	18	241	49	20.3	地方自治法（180条の5）に基づく委員会等、地方自治法（202条の3）に基づく審議会等
宮田村	30.0	2026年3月	34	22	425	121	28.5	特に定めなし
松川町	33.3	2024年3月	39	14	500	127	25.4	地方自治法138条の4条3項
高森町	29.4	2026年3月	29	20	214	71	33.2	高森町の主要な審議会等
阿南町								
阿智村								
平谷村								
根羽村								
下條村								
売木村								
天龍村								
泰阜村								
喬木村	34.1	2022年4月	14	11	164	34	20.7	法律、政令又は条例により設置されている審議会
豊丘村	25.0	2023年3月	46	31	570	106	18.6	豊丘村執行機関の附属機関の設置等に関する条例に掲げられている審議会等
大鹿村								
上松町								
南木曾町	35.0	2022年4月	15	11	206	99	48.1	条例、規則等により設置されている委員会、審議会等
木祖村								
玉滝村								
大桑村								
木曾町								
麻績村								
生坂村	22.0	2025年3月	30	18	310	61	19.7	
山形村	40.0	2023年3月	22	20	233	78	33.5	法律又は政令、条例等により設置されている審議会等
朝日村	25.0	2026年3月	48	26	393	94	23.9	地方自治法に基づく委員会等／朝日村附属機関設置条例に基づく委員会等
筑北村								
池田町								
松川村	40.0	2023年3月	45	38	530	179	33.8	法律または法令または要綱等により設置されている審議会等
白馬村								
小谷村								
坂城町								
小布施町								
高山村								
山ノ内町	30.0	2025年3月	32	28	443	120	27.1	法律又は政令、条例、規則、要綱等により設置されている審議会、委員会等
木島平村								
野沢温泉村								
信濃町								
小川村								
飯綱町	30.0	2030年3月	6	6	89	41	46.1	法律または政令により設置されている審議会等及び委員会、条例、規則等により設置されている委員会等、要綱等により設置されている懇談会会議等の範囲。
栄村								

【2022年4月1日現在】（一部市町村を除く）

市 町 村 名	地方自治法(第202条の3)に基づく 審議会等における登用状況					地方自治法(第180条の5)に基づく 委員会等における登用状況					【再掲】 市町村防災会議 (委員のみ)			【再掲】 市町村防災会議 (会長を含む)		
	審 議 会 等 数	うち を 含 む 女 性 委 員 数	総 委 員 数	うち 委 員 数 女 性	女 性 比 率 (%)	審 議 会 等 数	うち を 含 む 女 性 委 員 数	総 委 員 数	うち 委 員 数 女 性	女 性 比 率 (%)	総 委 員 数	うち 委 員 数 女 性	女 性 比 率 (%)	総 委 員 数	うち 委 員 数 女 性	女 性 比 率 (%)
合計(広域含)	1,398	1,179	18,657	5,153	27.6	421	243	2,459	447	18.2	1,333	117	8.8	1,844	153	8.3
小計	1,340	1,132	17,379	4,753	27.3	393	233	2,374	435	18.3						
長野市	102	94	1,226	397	32.4	6	5	89	7	7.9				58	6	10.3
松本市	13	12	231	63	27.3	6	6	43	12	27.9	54	7	13.0	55	7	12.7
上田市	49	46	774	288	37.2	6	5	63	10	15.9	44	4	9.1	45	4	8.9
岡谷市	23	23	292	79	27.1	6	5	30	7	23.3	28	4	14.3	29	4	13.8
飯田市	78	69	1,488	512	34.4	6	4	55	8	14.5	38	3	7.9	39	3	7.7
諏訪市	31	25	354	111	31.4	6	4	38	7	18.4	33	7	21.2	34	8	23.5
須坂市	30	28	545	203	37.2	6	4	31	7	22.6	34	5	14.7	35	5	14.3
小諸市	34	33	396	112	28.3	6	5	42	7	16.7	35	3	8.6	36	3	8.3
伊那市	36	33	808	178	22.0	6	3	50	5	10.0	35	6	17.1	36	6	16.7
駒ヶ根市	20	18	294	87	29.6	6	4	42	6	14.3				38	5	13.2
中野市	31	29	440	129	29.3	5	3	33	5	15.2	37	3	8.1	38	3	7.9
大町市	42	39	524	132	25.2	6	3	44	5	11.4	34	1	2.9	35	1	2.9
飯山市	22	17	234	58	24.8	5	2	33	8	24.2	27	4	14.8	28	4	14.3
茅野市	12	11	211	46	21.8	6	4	35	6	17.1	42	3	7.1	43	3	7.0
塩尻市	11	11	147	37	25.2	6	6	36	10	27.8	32	8	25.0	33	8	24.2
佐久市	43	42	570	214	37.5	6	3	64	6	9.4	40	1	2.5	41	1	2.4
千曲市	20	19	299	90	30.1	5	5	29	9	31.0	30	6	20.0	31	6	19.4
東御市	9	9	139	42	30.2	6	5	40	7	17.5				30	5	16.7
安曇野市	35	28	488	110	22.5	6	5	41	7	17.1	38	7	18.4	39	7	17.9
小海町	5	4	42	9	21.4	5	2	27	3	11.1						
川上村	9	4	103	13	12.6	5	2	25	4	16.0				30	0	0.0
南牧村	11	8	77	18	23.4	5	1	22	2	9.1				12	0	0.0
南相木村	13	10	101	19	18.8	5	1	19	2	10.5				12	0	0.0
北相木村	10	8	63	17	27.0	3	1	15	1	6.7				7	0	0.0
佐久穂町	8	8	86	24	27.9	5	3	35	6	17.1	20	2	10.0	21	2	9.5
軽井沢町	33	30	408	119	29.2	5	3	34	7	20.6				38	5	13.2
御代田町	16	13	178	33	18.5	5	3	27	6	22.2	32	3	9.4	33	3	9.1
立科町	12	7	148	18	12.2	5	2	26	3	11.5	21	2	9.5	22	2	9.1
青木村	7	7	78	13	16.7	5	4	25	6	24.0				33	4	12.1
長和町	12	8	168	25	14.9	5	3	24	4	16.7	32	1	3.1	33	1	3.0
下諏訪町	15	14	173	29	16.8	5	4	21	4	19.0	31	4	12.9	32	4	12.5
富士見町	19	14	230	45	19.6	5	3	31	6	19.4	25	0	0.0	26	0	0.0
原村	26	24	258	76	29.5	5	2	24	4	16.7	14	0	0.0	15	0	0.0
辰野町	13	13	222	65	29.3	5	3	28	5	17.9	33	3	9.1	36	3	8.3
箕輪町	25	22	304	77	25.3	5	3	36	6	16.7						
飯島町	15	11	191	40	20.9	5	2	25	4	16.0	40	7	17.5	41	7	17.1
南箕輪村	19	17	254	57	22.4	4	2	13	3	23.1	21	1	4.8	22	1	4.5
中川村	24	15	219	44	20.1	5	3	22	5	22.7	19	0	0.0	20	0	0.0
宮田村	33	22	401	121	30.2	4	4	23	7	30.4	24	0	0.0	25	0	0.0
松川町	12	12	190	43	22.6	5	3	30	6	20.0	38	2	5.3	39	2	5.1
高森町	12	9	111	30	27.0	5	2	32	5	15.6	15	0	0.0	16	0	0.0
阿南町	6	4	67	27	40.3	5	2	34	2	5.9						

市 町 村 名	地方自治法(第202条の3)に基づく 審議会等における登用状況					地方自治法(第180条の5)に基づく 委員会等における登用状況					【再掲】 市町村防災会議 (委員のみ)			【再掲】 市町村防災会議 (会長を含む)		
	審議会等 数	うち を 含 む 数	総 委 員 数	うち 委 員 数	女 性 比 率 (%)	審議会等 数	うち を 含 む 数	総 委 員 数	うち 委 員 数	女 性 比 率 (%)	総 委 員 数	うち 委 員 数	女 性 比 率 (%)	総 委 員 数	うち 委 員 数	女 性 比 率 (%)
阿智村	9	8	112	51	45.5	5	2	39	3	7.7	14	0	0.0	15	0	0.0
平谷村	11	6	74	9	12.2	5	3	20	5	25.0				10	0	0.0
根羽村	6	2	37	2	5.4	5	3	21	3	14.3						
下條村	8	4	83	21	25.3	5	3	25	5	20.0				15	1	6.7
売木村	7	6	72	13	18.1	6	2	23	3	13.0				10	0	0.0
天龍村	3	2	29	2	6.9	5	2	24	3	12.5	19	0	0.0	20	0	0.0
泰阜村	8	5	62	11	17.7	5	2	24	3	12.5	9	0	0.0	10	0	0.0
喬木村	13	10	153	32	20.9	5	2	29	2	6.9	21	2	9.5	22	2	9.1
豊丘村	15	11	177	26	14.7	5	2	25	5	20.0				14	2	14.3
大鹿村	7	5	70	9	12.9	5	4	21	5	23.8	21	1	4.8	22	1	4.5
上松町	18	15	261	57	21.8	5	3	23	5	21.7	28	1	3.6	29	1	3.4
南木曽町	15	11	206	99	48.1	5	3	36	10	27.8						
木祖村	7	6	82	17	20.7	5	2	23	3	13.0				35	1	2.9
王滝村	6	5	43	8	18.6	5	2	24	5	20.8	14	0	0.0	15	0	0.0
大桑村	8	5	93	16	17.2	4	2	21	2	9.5	22	0	0.0	23	0	0.0
木曽町	16	11	210	35	16.7	5	3	26	4	15.4	24	0	0.0	25	0	0.0
麻績村	5	4	52	5	9.6	5	2	23	4	17.4	22	1	4.5	23	1	4.3
生坂村	8	4	101	10	9.9	5	2	24	5	20.8	22	1	4.5	23	1	4.3
山形村	22	20	233	78	33.5	4	3	25	6	24.0				20	2	10.0
朝日村	31	23	360	76	21.1	5	3	33	8	24.2	29	4	13.8	30	4	13.3
筑北村	10	7	104	12	11.5	5	4	33	9	27.3	17	0	0.0	18	0	0.0
池田町	10	10	169	36	21.3	5	3	65	31	47.7	27	3	11.1	28	3	10.7
松川村	7	6	90	34	37.8	5	5	27	8	29.6				18	0	0.0
白馬村						5	2	26	4	15.4						
小谷村	9	9	91	26	28.6	5	2	25	3	12.0	18	2	11.1	19	2	10.5
坂城町	10	9	124	28	22.6	5	5	27	6	22.2				22	2	9.1
小布施町	7	7	70	19	27.1	5	3	23	6	26.1				20	2	10.0
高山村	3	3	45	4	8.9	5	2	32	5	15.6	18	1	5.6	19	1	5.3
山ノ内町	5	4	33	6	18.2	5	3	32	4	12.5						
木島平村	10	9	90	33	36.7	2	2	15	4	26.7						
野沢温泉村	10	6	110	15	13.6	5	3	19	4	21.1				20	0	0.0
信濃町	3	1	28	2	7.1	5	2	32	5	15.6				18	0	0.0
小川村	23	16	211	55	26.1	5	2	21	5	23.8	15	0	0.0	16	0	0.0
飯綱町	6	6	98	41	41.8	5	4	29	9	31.0	26	4	15.4	27	4	14.8
栄村	8	6	74	15	20.3	5	2	23	3	13.0	21	0	0.0	22	0	0.0

3 地方自治法(第180条の5)に基づく委員会等への女性の登用状況【内訳】

【2022年4月1日現在】(一部市町村を除く)

市 町 村 名	教育委員会			選挙管理委員会			人事委員会			監査委員会			農業委員会			固定資産評価審査委員会		
	総 委 員 数	うち 委 員 数 女性	女性 比 率 (%)	総 委 員 数	うち 委 員 数 女性	女性 比 率 (%)	総 委 員 数	うち 委 員 数 女性	女性 比 率 (%)	総 委 員 数	うち 委 員 数 女性	女性 比 率 (%)	総 委 員 数	うち 委 員 数 女性	女性 比 率 (%)	総 委 員 数	うち 委 員 数 女性	女性 比 率 (%)
合計(広域含)	371	161	43.4	361	61	16.9	76	23	30.3	181	14	7.7	1,243	166	13.4	227	22	9.7
小計	371	161	43.4	321	58	18.1	52	16	30.8	160	12	7.5	1,243	166	13.4	227	22	9.7
長野市	5	2	40.0	4	1	25.0	3	1	33.3	4	1	25.0	67	2	3.0	6	0	0.0
松本市	4	2	50.0	4	3	75.0	3	2	66.7	3	1	33.3	26	3	11.5	3	1	33.3
上田市	4	2	50.0	4	2	50.0	3	1	33.3	2	1	50.0	47	4	8.5	3	0	0.0
岡谷市	6	2	33.3	4	1	25.0	3	1	33.3	3	0	0.0	11	2	18.2	3	1	33.3
飯田市	4	2	50.0	4	1	25.0	3	1	33.3	3	0	0.0	38	4	10.5	3	0	0.0
諏訪市	4	2	50.0	4	0	0.0	3	1	33.3	2	0	0.0	22	3	13.6	3	1	33.3
須坂市	5	2	40.0	4	0	0.0	3	0	0.0	2	1	50.0	14	3	21.4	3	1	33.3
小諸市	4	1	25.0	4	2	50.0	3	1	33.3	2	0	0.0	26	2	7.7	3	1	33.3
伊那市	4	1	25.0	4	0	0.0	3	1	33.3	3	0	0.0	33	3	9.1	3	0	0.0
駒ヶ根市	4	1	25.0	4	1	25.0	3	1	33.3	3	0	0.0	25	3	12.0	3	0	0.0
中野市	4	2	50.0	4	1	25.0				2	0	0.0	20	2	10.0	3	0	0.0
大田市	4	2	50.0	4	1	25.0	3	0	0.0	2	0	0.0	28	2	7.1	3	0	0.0
飯山市	4	2	50.0	4	0	0.0				2	0	0.0	20	6	30.0	3	0	0.0
茅野市	4	2	50.0	4	0	0.0	3	1	33.3	3	1	33.3	18	2	11.1	3	0	0.0
塩尻市	4	2	50.0	4	2	50.0	3	1	33.3	3	1	33.3	19	3	15.8	3	1	33.3
佐久市	4	1	25.0	4	0	0.0	3	2	66.7	3	0	0.0	47	3	6.4	3	0	0.0
千曲市	5	2	40.0	4	1	25.0				2	1	50.0	15	4	26.7	3	1	33.3
東御市	4	2	50.0	4	2	50.0	3	1	33.3	3	0	0.0	23	1	4.3	3	1	33.3
安曇野市	4	2	50.0	4	1	25.0	3	1	33.3	3	0	0.0	24	2	8.3	3	1	33.3
小海町	4	2	50.0	4	0	0.0				2	0	0.0	14	1	7.1	3	0	0.0
川上村	4	2	50.0	4	0	0.0				2	0	0.0	12	2	16.7	3	0	0.0
南牧村	5	2	40.0	4	0	0.0				2	0	0.0	8	0	0.0	3	0	0.0
南相木村	4	2	50.0	4	0	0.0				2	0	0.0	6	0	0.0	3	0	0.0
北相木村				4	1	25.0				2	0	0.0	9	0	0.0			
佐久穂町	4	2	50.0	4	0	0.0				2	0	0.0	22	3	13.6	3	1	33.3
軽井沢町	4	2	50.0	4	1	25.0				2	0	0.0	21	4	19.0	3	0	0.0
御代田町	4	2	50.0	4	0	0.0				2	1	50.0	14	3	21.4	3	0	0.0
立科町	4	2	50.0	4	0	0.0				2	0	0.0	13	1	7.7	3	0	0.0
青木村	4	2	50.0	4	1	25.0				2	0	0.0	12	2	16.7	3	1	33.3
長和町	5	2	40.0	4	0	0.0				2	1	50.0	10	1	10.0	3	0	0.0
下諏訪町	4	1	25.0	4	1	25.0				2	0	0.0	8	1	12.5	3	1	33.3
富士見町	4	2	50.0	4	0	0.0				2	0	0.0	18	2	11.1	3	2	66.7
原村	4	2	50.0	4	0	0.0				2	0	0.0	11	2	18.2	3	0	0.0
辰野町	5	2	40.0	4	0	0.0				2	0	0.0	14	2	14.3	3	1	33.3
箕輪町	5	2	40.0	4	0	0.0				2	0	0.0	22	3	13.6	3	1	33.3
飯島町	4	2	50.0	4	0	0.0				2	0	0.0	12	2	16.7	3	0	0.0
南箕輪村	4	2	50.0	4	1	25.0				2	0	0.0				3	0	0.0
中川村	5	2	40.0	4	1	25.0				2	0	0.0	8	2	25.0	3	0	0.0
宮田村	5	2	40.0	4	2	50.0							11	2	18.2	3	1	33.3
松川町	5	2	40.0	4	1	25.0				2	0	0.0	16	3	18.8	3	0	0.0
高森町	4	2	50.0	4	0	0.0				2	0	0.0	19	3	15.8	3	0	0.0
阿南町	4	1	25.0	4	1	25.0				2	0	0.0	21	0	0.0	3	0	0.0
阿智村	5	1	20.0	8	0	0.0				2	0	0.0	21	2	9.5	3	0	0.0

市 町 村 名	教育委員会			選挙管理委員会			人事委員会			監査委員会			農業委員会			固定資産評価審査委員会		
	総 委 員 数	うち 委 員 数 女性	女 性 比 率 (%)	総 委 員 数	うち 委 員 数 女性	女 性 比 率 (%)	総 委 員 数	うち 委 員 数 女性	女 性 比 率 (%)	総 委 員 数	うち 委 員 数 女性	女 性 比 率 (%)	総 委 員 数	うち 委 員 数 女性	女 性 比 率 (%)	総 委 員 数	うち 委 員 数 女性	女 性 比 率 (%)
平谷村	3	1	33.3	4	2	50.0				2	0	0.0	8	2	25.0	3	0	0.0
根羽村	5	1	20.0	4	1	25.0				2	0	0.0	7	1	14.3	3	0	0.0
下條村	4	2	50.0	4	1	25.0				2	0	0.0	12	2	16.7	3	0	0.0
売木村	2	1	50.0	4	2	50.0	4	0	0.0	2	0	0.0	6	0	0.0	5	0	0.0
天龍村	4	1	25.0	4	0	0.0				2	0	0.0	11	2	18.2	3	0	0.0
泰阜村	4	1	25.0	8	0	0.0				2	0	0.0	7	2	28.6	3	0	0.0
橋木村	5	1	20.0	4	1	25.0				2	0	0.0	15	0	0.0	3	0	0.0
豊丘村	4	1	25.0	4	0	0.0				2	0	0.0	12	4	33.3	3	0	0.0
大鹿村	3	2	66.7	4	1	25.0				2	1	50.0	9	1	11.1	3	0	0.0
上松町	5	1	20.0	4	0	0.0				2	0	0.0	9	3	33.3	3	1	33.3
南木曾町	13	6	46.2	4	1	25.0				2	0	0.0	14	3	21.4	3	0	0.0
木祖村	4	1	25.0	4	0	0.0				2	0	0.0	10	2	20.0	3	0	0.0
王滝村	5	2	40.0	4	0	0.0				2	0	0.0	10	3	30.0	3	0	0.0
大桑村	5	1	20.0	4	0	0.0				2	0	0.0	10	1	10.0			
木曾町	5	1	20.0	4	1	25.0				2	0	0.0	12	2	16.7	3	0	0.0
麻績村	4	2	50.0	4	0	0.0				2	0	0.0	10	2	20.0	3	0	0.0
生坂村	4	2	50.0	4	0	0.0				2	0	0.0	11	3	27.3	3	0	0.0
山形村	4	2	50.0	4	2	50.0							14	2	14.3	3	0	0.0
朝日村	5	2	40.0	8	4	50.0				2	0	0.0	15	2	13.3	3	0	0.0
筑北村	10	3	30.0	4	1	25.0				2	0	0.0	14	4	28.6	3	1	33.3
池田町	39	26	66.7	9	3	33.3				2	0	0.0	12	2	16.7	3	0	0.0
松川村	4	2	50.0	4	1	25.0				2	1	50.0	14	3	21.4	3	1	33.3
白馬村	4	2	50.0	4	0	0.0				2	0	0.0	13	2	15.4	3	0	0.0
小谷村	4	2	50.0	4	0	0.0				2	0	0.0	12	1	8.3	3	0	0.0
坂城町	4	2	50.0	4	1	25.0				2	1	50.0	14	1	7.1	3	1	33.3
小布施町	5	2	40.0	4	2	50.0				2	0	0.0	9	2	22.2	3	0	0.0
高山村	4	2	50.0	4	0	0.0				2	0	0.0	19	3	15.8	3	0	0.0
山ノ内町	4	1	25.0	4	1	25.0				2	0	0.0	19	2	10.5	3	0	0.0
木島平村	5	2	40.0										10	2	20.0			
野沢温泉村	4	2	50.0	4	1	25.0				2	0	0.0	6	1	16.7	3	0	0.0
信濃町	3	2	66.7	4	0	0.0				2	0	0.0	20	3	15.0	3	0	0.0
小川村	4	2	50.0	4	0	0.0				2	0	0.0	8	3	37.5	3	0	0.0
飯綱町	4	2	50.0	4	3	75.0				2	0	0.0	16	3	18.8	3	1	33.3
栄村	4	1	25.0	4	0	0.0				2	0	0.0	10	2	20.0	3	0	0.0

4 首長、自治会長等の状況

【2022年4月1日現在】

市町村名	市長			副市長			町村長			副町村長			会計管理者			教育長			市町村議会議長			自治会長		
	総数	うち女性数	女性比率(%)	総数	うち女性数	女性比率(%)	総数	うち女性数	女性比率(%)	総数	うち女性数	女性比率(%)	総数	うち女性数	女性比率(%)	総数	うち女性数	女性比率(%)	総数	うち女性数	女性比率(%)	総数	うち女性数	女性比率(%)
合計	19	1	5.3	20	0	0.0	58	0	0.0	50	1	2.0	77	17	22.1	77	3	3.9	77	6	7.8	3,883	68	1.8
長野市	1	0	0.0	1	0	0.0							1	0	0.0	1	0	0.0	1	1	100.0	476	10	2.1
松本市	1	0	0.0	2	0	0.0							1	1	100.0	1	1	100.0	1	0	0.0	487	9	1.8
上田市	1	0	0.0	1	0	0.0							1	0	0.0	1	0	0.0	1	0	0.0	241	3	1.2
岡谷市	1	0	0.0	1	0	0.0							1	0	0.0	1	0	0.0	1	0	0.0	21	1	4.8
飯田市	1	0	0.0	1	0	0.0							1	1	100.0	1	0	0.0	1	0	0.0	20	0	0.0
諏訪市	1	1	100.0	1	0	0.0							1	1	100.0	1	0	0.0	1	0	0.0	89	2	2.2
須坂市	1	0	0.0	1	0	0.0							1	0	0.0	1	0	0.0	1	0	0.0	69	0	0.0
小諸市	1	0	0.0	1	0	0.0							1	1	100.0	1	1	100.0	1	0	0.0	70	2	2.9
伊那市	1	0	0.0	1	0	0.0							1	1	100.0	1	0	0.0	1	0	0.0	89	0	0.0
駒ヶ根市	1	0	0.0	1	0	0.0							1	0	0.0	1	0	0.0	1	0	0.0	16	0	0.0
中野市	1	0	0.0	1	0	0.0							1	0	0.0	1	0	0.0	1	0	0.0	76	1	1.3
大田市	1	0	0.0	1	0	0.0							1	0	0.0	1	0	0.0	1	0	0.0	98	4	4.1
飯山市	1	0	0.0	1	0	0.0							1	0	0.0	1	0	0.0	1	0	0.0	107	2	1.9
茅野市	1	0	0.0	1	0	0.0							1	1	100.0	1	0	0.0	1	0	0.0	98	0	0.0
塩尻市	1	0	0.0	1	0	0.0							1	0	0.0	1	0	0.0	1	0	0.0	66	3	4.5
佐久市	1	0	0.0	1	0	0.0							1	0	0.0	1	0	0.0	1	0	0.0	238	2	0.8
千曲市	1	0	0.0	1	0	0.0							1	0	0.0	1	0	0.0	1	0	0.0	71	0	0.0
東御市	1	0	0.0	1	0	0.0							1	0	0.0	1	0	0.0	1	0	0.0	67	2	3.0
安曇野市	1	0	0.0	1	0	0.0							1	1	100.0	1	0	0.0	1	0	0.0	83	1	1.2
小海町							1	0	0.0	1	0	0.0	1	0	0.0	1	0	0.0	1	0	0.0	33	0	0.0
川上村							1	0	0.0	1	0	0.0	1	0	0.0	1	0	0.0	1	0	0.0	8	0	0.0
南牧村							1	0	0.0	1	0	0.0	1	0	0.0	1	0	0.0	1	0	0.0	6	0	0.0
南相木村							1	0	0.0	0	0		1	0	0.0	1	0	0.0	1	0	0.0	10	0	0.0
北相木村							1	0	0.0	0	0		1	0	0.0	1	0	0.0	1	0	0.0	9	0	0.0
佐久穂町							1	0	0.0	1	0	0.0	1	0	0.0	1	0	0.0	1	0	0.0	58	0	0.0
軽井沢町							1	0	0.0	1	0	0.0	1	0	0.0	1	0	0.0	1	0	0.0	30	0	0.0
御代田町							1	0	0.0	2	1	50.0	1	1	100.0	1	0	0.0	1	0	0.0	20	0	0.0
立科町							1	0	0.0	1	0	0.0	1	1	100.0	1	0	0.0	1	1	100.0	16	0	0.0
青木村							1	0	0.0	0	0		1	0	0.0	1	0	0.0	1	1	100.0	12	0	0.0
長和町							1	0	0.0	1	0	0.0	1	0	0.0	1	0	0.0	1	0	0.0	16	0	0.0
下諏訪町							1	0	0.0	1	0	0.0	1	0	0.0	1	0	0.0	1	0	0.0	10	0	0.0
富士見町							1	0	0.0	1	0	0.0	1	0	0.0	1	0	0.0	1	0	0.0	39	0	0.0
原村							1	0	0.0	1	0	0.0	1	0	0.0	1	0	0.0	1	0	0.0	15	0	0.0
辰野町							1	0	0.0	1	0	0.0	1	1	100.0	1	0	0.0	1	0	0.0	17	0	0.0
箕輪町							1	0	0.0	1	0	0.0	1	1	100.0	1	0	0.0	1	0	0.0	15	0	0.0
飯島町							1	0	0.0	1	0	0.0	1	1	100.0	1	0	0.0	1	0	0.0	46	3	6.5
南箕輪村							1	0	0.0	1	0	0.0	1	1	100.0	1	0	0.0	1	0	0.0	12	0	0.0
中川村							1	0	0.0	1	0	0.0	1	0	0.0	1	0	0.0	1	0	0.0	27	1	3.7
宮田村							1	0	0.0	1	0	0.0	1	0	0.0	1	0	0.0	1	0	0.0	11	0	0.0
松川町							1	0	0.0	1	0	0.0	1	0	0.0	1	0	0.0	1	0	0.0	72	1	1.4
高森町							1	0	0.0	1	0	0.0	1	0	0.0	1	0	0.0	1	0	0.0	7	0	0.0
阿南町							1	0	0.0	1	0	0.0	1	0	0.0	1	0	0.0	1	0	0.0	60	5	8.3
阿智村							1	0	0.0	1	0	0.0	1	0	0.0	1	0	0.0	1	0	0.0	8	0	0.0

市 町 村 名	市長			副市長			町村長			副町村長			会計管理者			教育長			市町村議会議長			自治会長		
	総 数	う ち 女 性 数	女 性 比 率 (%)	総 数	う ち 女 性 数	女 性 比 率 (%)	総 数	う ち 女 性 数	女 性 比 率 (%)	総 数	う ち 女 性 数	女 性 比 率 (%)	総 数	う ち 女 性 数	女 性 比 率 (%)	総 数	う ち 女 性 数	女 性 比 率 (%)	総 数	う ち 女 性 数	女 性 比 率 (%)	総 数	う ち 女 性 数	女 性 比 率 (%)
平谷村							1	0	0.0	1	0	0.0	1	1	100.0	1	0	0.0	1	0	0.0	10	0	0.0
根羽村							1	0	0.0	1	0	0.0	1	0	0.0	1	0	0.0	1	0	0.0	23	0	0.0
下條村							1	0	0.0	1	0	0.0	1	0	0.0	1	0	0.0	1	0	0.0	15	0	0.0
売木村							1	0	0.0	0	0		1	0	0.0	1	0	0.0	1	0	0.0	7	0	0.0
天龍村							1	0	0.0	1	0	0.0	1	0	0.0	1	0	0.0	1	1	100.0	39	4	10.3
泰阜村							1	0	0.0	1	0	0.0	1	0	0.0	1	0	0.0	1	0	0.0	19	0	0.0
喬木村							1	0	0.0	1	0	0.0	1	1	100.0	1	0	0.0	1	0	0.0	8	0	0.0
豊丘村							1	0	0.0	1	0	0.0	1	0	0.0	1	0	0.0	1	0	0.0	56	2	3.6
大鹿村							1	0	0.0	1	0	0.0	1	0	0.0	1	0	0.0	1	1	100.0	27	1	3.7
上松町							1	0	0.0	1	0	0.0	1	0	0.0	1	0	0.0	1	0	0.0	39	1	2.6
南木曾町							1	0	0.0	1	0	0.0	1	0	0.0	1	0	0.0	1	0	0.0	7	0	0.0
木祖村							1	0	0.0	0	0		1	0	0.0	1	0	0.0	1	0	0.0	21	0	0.0
玉滝村							1	0	0.0	0	0		1	0	0.0	1	0	0.0	1	0	0.0	9	0	0.0
大桑村							1	0	0.0	1	0	0.0	1	0	0.0	1	0	0.0	1	0	0.0	44	1	2.3
木曾町							1	0	0.0	1	0	0.0	1	0	0.0	1	0	0.0	1	0	0.0	4	0	0.0
麻績村							1	0	0.0	1	0	0.0	1	0	0.0	1	0	0.0	1	0	0.0	28	0	0.0
生坂村							1	0	0.0	1	0	0.0	1	0	0.0	1	0	0.0	1	0	0.0	10	0	0.0
山形村							1	0	0.0	1	0	0.0	1	0	0.0	1	0	0.0	1	0	0.0	6	0	0.0
朝日村							1	0	0.0	1	0	0.0	1	0	0.0	1	0	0.0	1	0	0.0	5	0	0.0
筑北村							1	0	0.0	0	0		1	0	0.0	1	0	0.0	1	0	0.0	21	0	0.0
池田町							1	0	0.0	1	0	0.0	1	0	0.0	1	0	0.0	1	0	0.0	32	0	0.0
松川村							1	0	0.0	1	0	0.0	1	0	0.0	1	0	0.0	1	0	0.0	17	0	0.0
白馬村							1	0	0.0	0	0		1	1	100.0	1	0	0.0	1	1	100.0	30	1	3.3
小谷村							1	0	0.0	1	0	0.0	1	1	100.0	1	0	0.0	1	0	0.0	52	0	0.0
坂城町							1	0	0.0	1	0	0.0	1	0	0.0	1	0	0.0	1	0	0.0	27	0	0.0
小布施町							1	0	0.0	1	0	0.0	1	0	0.0	1	0	0.0	1	0	0.0	27	0	0.0
高山村							1	0	0.0	1	0	0.0	1	0	0.0	1	0	0.0	1	0	0.0	26	0	0.0
山ノ内町							1	0	0.0	1	0	0.0	1	0	0.0	1	0	0.0	1	0	0.0	16	0	0.0
木島平村							1	0	0.0	1	0	0.0	1	0	0.0	1	0	0.0	1	0	0.0	26	0	0.0
野沢温泉村							1	0	0.0	1	0	0.0	1	0	0.0	1	0	0.0	1	0	0.0	20	0	0.0
信濃町							1	0	0.0	1	0	0.0	1	0	0.0	1	0	0.0	1	0	0.0	96	6	6.3
小川村							1	0	0.0	0	0		1	0	0.0	1	0	0.0	1	0	0.0	19	0	0.0
飯綱町							1	0	0.0	1	0	0.0	1	0	0.0	1	1	100.0	1	0	0.0	27	0	0.0
栄村							1	0	0.0	1	0	0.0	1	0	0.0	1	0	0.0	1	0	0.0	31	0	0.0

5 議会議員、民生児童委員等、公民館長、PTA会長の状況

【2022年4月1日現在】

市 町 村 名	議会議員			民生児童委員等の状況									公民館長の状況			
	総 委 員 数	うち 数 女 性 委 員	女 性 比 率 (%)	民生児童委員			人権擁護委員			合計			公 民 館 数	館 長 数	うち 数 女 性 館 長	女 性 比 率 (%)
				総 委 員 数	うち 数 女 性 委 員	女 性 比 率 (%)	総 委 員 数	うち 数 女 性 委 員	女 性 比 率 (%)	総 委 員 数	うち 数 女 性 委 員	女 性 比 率 (%)				
合計	1,017	175	17.2	5,219	3,123	59.8	396	192	48.5	5,615	3,315	59.0	291	259	15	5.8
長野市	39	9	23.1	870	551	63.3	34	11	32.4	904	562	62.2	24	24	1	4.2
松本市	29	10	34.5	543	401	73.8	16	11	68.8	559	412	73.7	36	36	0	0.0
上田市	29	3	10.3	333	209	62.8	24	9	37.5	357	218	61.1	11	9	3	33.3
岡谷市	18	3	16.7	142	81	57.0	8	4	50.0	150	85	56.7	3	3	0	0.0
飯田市	23	2	8.7	235	148	63.0	13	7	53.8	248	155	62.5	21	20	1	5.0
諏訪市	15	5	33.3	120	54	45.0	8	4	50.0	128	58	45.3	5	1	0	0.0
須坂市	19	2	10.5	119	67	56.3	6	4	66.7	125	71	56.8	10	10	1	10.0
小諸市	19	3	15.8	110	71	64.5	8	5	62.5	118	76	64.4	1	1	0	0.0
伊那市	21	3	14.3	167	100	59.9	9	2	22.2	176	102	58.0	14	14	0	0.0
駒ヶ根市	15	4	26.7	69	43	62.3	6	3	50.0	75	46	61.3	3	3	0	0.0
中野市	19	2	10.5	112	54	48.2	9	5	55.6	121	59	48.8	4	1	0	0.0
大町市	16	3	18.8	81	36	44.4	9	7	77.8	90	43	47.8	6	6	0	0.0
飯山市	15	1	6.7	75	41	54.7	6	2	33.3	81	43	53.1	11	11	0	0.0
茅野市	18	3	16.7	126	50	39.7	8	4	50.0	134	54	40.3	1	1	0	0.0
塩尻市	17	3	17.6	158	94	59.5	10	6	60.0	168	100	59.5	10	10	1	10.0
佐久市	26	5	19.2	228	135	59.2	15	10	66.7	243	145	59.7	8	8	2	25.0
千曲市	20	3	15.0	154	87	56.5	10	5	50.0	164	92	56.1	6	6	0	0.0
東御市	17	5	29.4	81	48	59.3	8	4	50.0	89	52	58.4	6	6	1	16.7
安曇野市	22	4	18.2	211	110	52.1	15	7	46.7	226	117	51.8	1	1	0	0.0
小海町	12	2	16.7	19	15	78.9	2	1	50.0	21	16	76.2	1	1	0	0.0
川上村	10	1	10.0	12	8	66.7	1	0	0.0	13	8	61.5	1	1	0	0.0
南牧村	8	1	12.5	13	10	76.9	1	0	0.0	14	10	71.4	1	1	0	0.0
南相木村	7	0	0.0	7	4	57.1	1	0	0.0	8	4	50.0	1	1	0	0.0
北相木村	8	0	0.0	9	4	44.4	1	0	0.0	10	4	40.0	10	1	0	0.0
佐久穂町	14	2	14.3	43	28	65.1	5	3	60.0	48	31	64.6	1	1	0	0.0
軽井沢町	15	4	26.7	42	27	64.3	6	2	33.3	48	29	60.4	1	1	0	0.0
御代田町	14	5	35.7	35	24	68.6	4	2	50.0	39	26	66.7	1	1	0	0.0
立科町	12	3	25.0	23	12	52.2	4	1	25.0	27	13	48.1	1	1	0	0.0
青木村	10	1	10.0	17	11	64.7	3	2	66.7	20	13	65.0	1	1	0	0.0
長和町	10	1	10.0	29	19	65.5	4	2	50.0	33	21	63.6	1	1	0	0.0
下諏訪町	13	4	30.8	56	27	48.2	5	3	60.0	61	30	49.2	1	1	0	0.0
富士見町	11	1	9.1	14	5	35.7	5	2	40.0	19	7	36.8	1	1	0	0.0
原村	11	2	18.2	25	14	56.0	4	1	25.0	29	15	51.7	1	1	0	0.0
辰野町	14	4	28.6	56	29	51.8	6	3	50.0	62	32	51.6	1	1	1	100.0
箕輪町	14	2	14.3	59	37	62.7	6	3	50.0	65	40	61.5	1	1	0	0.0
飯島町	12	2	16.7	25	19	76.0	4	2	50.0	29	21	72.4	4	4	0	0.0
南箕輪村	10	3	30.0	30	14	46.7	4	2	50.0	34	16	47.1	4	1	0	0.0
中川村	10	1	10.0	16	11	68.8	2	1	50.0	18	12	66.7	1	1	0	0.0
宮田村	12	1	8.3	19	14	73.7	3	2	66.7	22	16	72.7	1	1	0	0.0
松川町	14	2	14.3	29	16	55.2	3	0	0.0	32	16	50.0	9	9	0	0.0
高森町	14	2	14.3	28	17	60.7	3	1	33.3	31	18	58.1	1	1	0	0.0
阿南町	12	1	8.3	23	17	73.9	4	3	75.0	27	20	74.1	5	4	0	0.0
阿智村	12	3	25.0	26	23	88.5	3	2	66.7	29	25	86.2	7	7	0	0.0



市 町 村 名	議会議員			民生児童委員等の状況									公民館長の状況			
	総 委 員 数	うち 女 性 委 員 数	女 性 比 率 (%)	民生児童委員			人権擁護委員			合計			公 民 館 数	館 長 数	うち 女 性 数	女 性 比 率 (%)
				総 委 員 数	うち 女 性 委 員 数	女 性 比 率 (%)	総 委 員 数	うち 女 性 委 員 数	女 性 比 率 (%)	総 委 員 数	うち 女 性 委 員 数	女 性 比 率 (%)				
平谷村	8	0	0.0	3	2	66.7	1	0	0.0	4	2	50.0	1	1	0	0.0
根羽村	7	1	14.3	6	4	66.7	1	1	100.0	7	5	71.4	1	1	0	0.0
下條村	10	1	10.0	9	7	77.8	1	1	100.0	10	8	80.0	7	1	0	0.0
売木村	5	0	0.0	4	2	50.0	1	0	0.0	5	2	40.0	1	1	0	0.0
天龍村	6	1	16.7	11	8	72.7	1	0	0.0	12	8	66.7	1	1	0	0.0
泰阜村	8	0	0.0	9	6	66.7	1	0	0.0	10	6	60.0	1	1	0	0.0
喬木村	11	2	18.2	18	12	66.7	3	1	33.3	21	13	61.9	1	1	0	0.0
豊丘村	13	3	23.1	17	7	41.2	2	2	100.0	19	9	47.4	1	1	0	0.0
大鹿村	7	3	42.9	8	7	87.5	1	1	100.0	9	8	88.9	3	1	0	0.0
上松町	10	2	20.0	20	14	70.0	3	1	33.3	23	15	65.2	1	1	1	100.0
南木曾町	9	1	11.1	19	5	26.3	3	1	33.3	22	6	27.3	1	1	0	0.0
木祖村	9	2	22.2	11	7	63.6	2	2	100.0	13	9	69.2	1	1	0	0.0
王滝村	5	0	0.0	6	4	66.7	2	1	50.0	8	5	62.5	1	1	1	100.0
大桑村	10	2	20.0	14	4	28.6	3	1	33.3	17	5	29.4	1	1	0	0.0
木曾町	12	3	25.0	48	27	56.3	7	2	28.6	55	29	52.7	4	4	2	50.0
麻績村	8	0	0.0	11	8	72.7	2	1	50.0	13	9	69.2	2	1	0	0.0
生坂村	8	2	25.0	11	7	63.6	2	1	50.0	13	8	61.5	1	1	0	0.0
山形村	12	1	8.3	19	12	63.2	4	2	50.0	23	14	60.9	1	1	0	0.0
朝日村	10	2	20.0	12	8	66.7	3	1	33.3	15	9	60.0	1	1	0	0.0
筑北村	12	2	16.7	27	10	37.0	3	2	66.7	30	12	40.0	1	1	0	0.0
池田町	12	3	25.0	36	20	55.6	3	2	66.7	39	22	56.4	1	1	0	0.0
松川村	12	2	16.7	24	10	41.7	3	1	33.3	27	11	40.7	1	1	0	0.0
白馬村	12	2	16.7	20	8	40.0	3	2	66.7	23	10	43.5	1	1	0	0.0
小谷村	10	2	20.0	17	10	58.8	2	1	50.0	19	11	57.9	1	1	0	0.0
坂城町	13	3	23.1	39	16	41.0	6	3	50.0	45	19	42.2	1	1	0	0.0
小布施町	13	4	30.8	18	7	38.9	3	2	66.7	21	9	42.9	1	1	0	0.0
高山村	12	1	8.3	19	13	68.4	2	1	50.0	21	14	66.7	1	1	0	0.0
山ノ内町	13	2	15.4	44	23	52.3	4	3	75.0	48	26	54.2	5	5	0	0.0
木島平村	10	1	10.0	21	12	57.1	3	1	33.3	24	13	54.2	1	1	0	0.0
野沢温泉村	8	0	0.0	16	9	56.3	2	1	50.0	18	10	55.6	1	1	0	0.0
信濃町	12	1	8.3	31	15	48.4	4	2	50.0	35	17	48.6	4	4	0	0.0
小川村	10	1	10.0	16	5	31.3	2	1	50.0	18	6	33.3	1	1	0	0.0
飯綱町	15	3	20.0	34	23	67.6	5	2	40.0	39	25	64.1	1	1	0	0.0
栄村	9	1	11.1	12	6	50.0	2	1	50.0	14	7	50.0	1	1	0	0.0

市 町 村 名	小・中学校PTA会長の状況																							
	小学校						中学校						小中学校を兼ねるPTA会長						合計					
	会長		女性 比率 (%)	副会長		女性 比率 (%)	会長		女性 比率 (%)	副会長		女性 比率 (%)	会長		女性 比率 (%)	副会長		女性 比率 (%)	会長		女性 比率 (%)	副会長		女性 比率 (%)
	総 数	うち 女性 数		総 数	うち 女性 数		総 数	うち 女性 数		総 数	うち 女性 数		総 数	うち 女性 数		総 数	うち 女性 数		総 数	うち 女性 数		総 数	うち 女性 数	
合計	337	41	12.2	794	402	50.6	166	19	11.4	414	218	52.7	20	6	30.0	48	19	39.6	523	66	12.6	1,256	639	50.9
長野市	51	10	19.6	123	64	52.0	22	4	18.2	55	33	60.0	3	1	33.3	8	4	50.0	76	15	19.7	186	101	54.3
松本市	25	2	8.0	81	37	45.7	16	2	12.5	47	22	46.8	3	2	66.7	7	3	42.9	44	6	13.6	135	62	45.9
上田市	24	5	20.8	26	22	84.6	10	0	0.0	11	7	63.6	1	0	0.0	1	1	100.0	35	5	14.3	38	30	78.9
岡谷市	7	1	14.3	21	11	52.4	4	0	0.0	11	6	54.5	1	1	100.0	4	0	0.0	12	2	16.7	36	17	47.2
飯田市	19	0	0.0	40	21	52.5	9	0	0.0	22	10	45.5							28	0	0.0	62	31	50.0
諏訪市	6	0	0.0	13	7	53.8	4	0	0.0	10	5	50.0							10	0	0.0	23	12	52.2
須坂市	11	1	9.1	22	10	45.5	4	0	0.0	8	4	50.0							15	1	6.7	30	14	46.7
小諸市	6	1	16.7	30	15	50.0	2	0	0.0	10	3	30.0							8	1	12.5	40	18	45.0
伊那市	15	0	0.0	30	13	43.3	6	0	0.0	17	7	41.2							21	0	0.0	47	20	42.6
駒ヶ根市	5	0	0.0	10	5	50.0	2	0	0.0	4	2	50.0							7	0	0.0	14	7	50.0
中野市	6	0	0.0	12	4	33.3	3	0	0.0	8	5	62.5	1	0	0.0	3	0	0.0	10	0	0.0	23	9	39.1
大田市	4	0	0.0	12	8	66.7	2	0	0.0	6	2	33.3	2	2	100.0	6	4	66.7	8	2	25.0	24	14	58.3
飯山市	7	0	0.0	14	7	50.0	2	1	50.0	4	2	50.0							9	1	11.1	18	9	50.0
茅野市	9	1	11.1	23	12	52.2	4	1	25.0	12	7	58.3							13	2	15.4	35	19	54.3
塩尻市	9	0	0.0	24	11	45.8	6	1	16.7	16	7	43.8							15	1	6.7	40	18	45.0
佐久市	17	3	17.6	44	19	43.2	7	1	14.3	24	16	66.7							24	4	16.7	68	35	51.5
千曲市	9	2	22.2	23	11	47.8	4	1	25.0	12	5	41.7							13	3	23.1	35	16	45.7
東御市	5	1	20.0	11	6	54.5	2	0	0.0	6	5	83.3							7	1	14.3	17	11	64.7
安曇野市	10	3	30.0	26	16	61.5	7	1	14.3	15	7	46.7							17	4	23.5	41	23	56.1
小海町	1	0	0.0	2	1	50.0	1	0	0.0	3	2	66.7							2	0	0.0	5	3	60.0
川上村	2	0	0.0	4	2	50.0	1	0	0.0	2	1	50.0							3	0	0.0	6	3	50.0
南牧村	2	1	50.0	4	2	50.0	1	0	0.0	2	0	0.0							3	1	33.3	6	2	33.3
南相木村	1	0	0.0	2	1	50.0													1	0	0.0	2	1	50.0
北相木村	1	0	0.0	1	0	0.0													1	0	0.0	1	0	0.0
佐久穂町	1	0	0.0	3	2	66.7	1	0	0.0	3	2	66.7							2	0	0.0	6	4	66.7
軽井沢町	3	2	66.7	10	8	80.0	1	0	0.0	3	3	100.0							4	2	50.0	13	11	84.6
御代田町	2	1	50.0	12	5	41.7	1	0	0.0	5	4	80.0							3	1	33.3	17	9	52.9
立科町	1	0	0.0	2	1	50.0	1	0	0.0	3	2	66.7							2	0	0.0	5	3	60.0
青木村	1	0	0.0	2	1	50.0	1	0	0.0	2	1	50.0							2	0	0.0	4	2	50.0
長和町	2	0	0.0	4	1	25.0													2	0	0.0	4	1	25.0
下諏訪町	2	0	0.0	4	2	50.0	2	2	100.0	4	3	75.0	1	0	0.0	0	0		5	2	40.0	8	5	62.5
富士見町	3	0	0.0	6	3	50.0	1	0	0.0	3	2	66.7							4	0	0.0	9	5	55.6
原村	1	0	0.0	2	1	50.0	1	0	0.0	2	1	50.0							2	0	0.0	4	2	50.0
辰野町	5	0	0.0	15	6	40.0	1	0	0.0	5	2	40.0							6	0	0.0	20	8	40.0
箕輪町	5	0	0.0	12	6	50.0	1	0	0.0	4	2	50.0							6	0	0.0	16	8	50.0
飯島町	2	0	0.0	3	1	33.3	1	0	0.0	2	1	50.0							3	0	0.0	5	2	40.0
南箕輪村	2	1	50.0	4	2	50.0	1	0	0.0	2	1	50.0							3	1	33.3	6	3	50.0
中川村	2	0	0.0	4	2	50.0	1	0	0.0	2	1	50.0							3	0	0.0	6	3	50.0
宮田村	1	0	0.0	2	1	50.0	1	0	0.0	2	1	50.0							2	0	0.0	4	2	50.0
松川町	2	1	50.0	4	2	50.0	1	1	100.0	2	2	100.0							3	2	66.7	6	4	66.7
高森町	2	0	0.0	5	2	40.0	1	0	0.0	2	1	50.0							3	0	0.0	7	3	42.9
阿南町	3	1	33.3	8	2	25.0	1	1	100.0	3	2	66.7	1	0	0.0	2	1	50.0	5	2	40.0	13	5	38.5
阿智村	5	0	0.0	10	5	50.0	1	0	0.0	2	1	50.0							6	0	0.0	12	6	50.0

市 町 村 名	小・中学校PTA会長の状況																							
	小学校						中学校						小中学校を兼ねるPTA会長						合計					
	会長		女性 比率 (%)	副会長		女性 比率 (%)	会長		女性 比率 (%)	副会長		女性 比率 (%)	会長		女性 比率 (%)	副会長		女性 比率 (%)	会長		女性 比率 (%)	副会長		女性 比率 (%)
	総 数	うち 女性 数		総 数	うち 女性 数		総 数	うち 女性 数		総 数	うち 女性 数		総 数	うち 女性 数		総 数	うち 女性 数		総 数	うち 女性 数		総 数	うち 女性 数	
平谷村	1	0	0.0	1	1	100.0													1	0	0.0	1	1	100.0
根羽村													1	0	0.0	1	0	0.0	1	0	0.0	1	0	0.0
下條村	1	0	0.0	2	1	50.0	1	0	0.0	2	1	50.0							2	0	0.0	4	2	50.0
売木村							1	0	0.0	1	0	0.0	1	0	0.0	1	0	0.0	2	0	0.0	2	0	0.0
天龍村	1	0	0.0	1	0	0.0	1	0	0.0	1	0	0.0	1	0	0.0	1	0	0.0	3	0	0.0	3	0	0.0
泰阜村				3	2	66.7	1	0	0.0	2	0	0.0	1	0	0.0	5	2	40.0	2	0	0.0	10	4	40.0
喬木村	2	0	0.0	4	2	50.0	1	0	0.0	2	1	50.0							3	0	0.0	6	3	50.0
豊丘村	2	0	0.0	4	2	50.0	1	0	0.0	2	1	50.0							3	0	0.0	6	3	50.0
大鹿村													1	0	0.0	2	2	100.0	1	0	0.0	2	2	100.0
上松町	1	0	0.0	2	1	50.0	1	0	0.0	2	1	50.0							2	0	0.0	4	2	50.0
南木曽町	1	0	0.0	2	1	50.0	1	0	0.0	2	1	50.0							2	0	0.0	4	2	50.0
木祖村	1	0	0.0	2	1	50.0	1	1	100.0	2	1	50.0							2	1	50.0	4	2	50.0
王滝村	1	0	0.0	2	1	50.0													1	0	0.0	2	1	50.0
大桑村	1	0	0.0	3	1	33.3	1	0	0.0	3	2	66.7							2	0	0.0	6	3	50.0
木曽町	3	1	33.3	8	3	37.5	2	0	0.0	5	2	40.0	1	0	0.0	2	1	50.0	6	1	16.7	15	6	40.0
麻績村	1	1	100.0	1	1	100.0	1	1	100.0	2	1	50.0							2	2	100.0	3	2	66.7
生坂村	1	1	100.0	2	1	50.0	1	1	100.0	2	1	50.0							2	2	100.0	4	2	50.0
山形村	1	0	0.0	2	1	50.0													1	0	0.0	2	1	50.0
朝日村	1	1	100.0	2	1	50.0													1	1	100.0	2	1	50.0
筑北村	1	0	0.0	2	1	50.0	1	0	0.0	2	1	50.0							2	0	0.0	4	2	50.0
池田町	2	0	0.0	6	5	83.3	1	0	0.0	3	2	66.7							3	0	0.0	9	7	77.8
松川村	1	0	0.0	2	1	50.0	1	0	0.0	2	1	50.0							2	0	0.0	4	2	50.0
白馬村	2	0	0.0	4	2	50.0	1	0	0.0	2	1	50.0							3	0	0.0	6	3	50.0
小谷村	1	0	0.0	2	1	50.0	1	0	0.0	2	1	50.0							2	0	0.0	4	2	50.0
坂城町	3	0	0.0	6	3	50.0	1	0	0.0	2	1	50.0							4	0	0.0	8	4	50.0
小布施町	1	0	0.0	2	1	50.0	1	0	0.0	2	1	50.0							2	0	0.0	4	2	50.0
高山村	1	0	0.0	2	1	50.0	1	0	0.0	2	1	50.0							2	0	0.0	4	2	50.0
山ノ内町	3	0	0.0	6	3	50.0	1	0	0.0	4	2	50.0							4	0	0.0	10	5	50.0
木島平村	1	0	0.0	1	1	100.0	1	0	0.0	1	1	100.0							2	0	0.0	2	2	100.0
野沢温泉村	1	0	0.0	2	1	50.0	1	0	0.0	2	1	50.0							2	0	0.0	4	2	50.0
信濃町													1	0	0.0	5	1	20.0	1	0	0.0	5	1	20.0
小川村	1	0	0.0	2	1	50.0	1	0	0.0	2	1	50.0							2	0	0.0	4	2	50.0
飯綱町	2	0	0.0	4	2	50.0	1	0	0.0	2	1	50.0							3	0	0.0	6	3	50.0
栄村	1	0	0.0	2	1	50.0	1	0	0.0	2	1	50.0							2	0	0.0	4	2	50.0

6 女性公務員の登用状況

【2022年4月1日現在】（一部市町村を除く）

市 町 村 名	職員全体			管理職(課長相当職以上)						部局長相当職						次長相当職					
	総 数	うち 女性 数	女性 比 率 (%)	総 数	うち 女性 数	女性 比 率 (%)	うち一般行政職			総 数	うち 女性 数	女性 比 率 (%)	うち一般行政職			総 数	うち 女性 数	女性 比 率 (%)	うち一般行政職		
							総 数	うち 女性 数	女性 比 率 (%)				総 数	うち 女性 数	女性 比 率 (%)				総 数	うち 女性 数	女性 比 率 (%)
合計	21,858	9,956	45.5	1,885	236	12.5	1,625	175	10.8	265	17	6.4	222	13	5.9	84	10	11.9	72	8	11.1
長野市	2816	839	29.8	229	10	4.4	186	8	4.3	25	2	8.0	21	2	9.5	33	2	6.1	27	2	7.4
松本市	2119	1012	47.8	153	32	20.9	136	30	22.1	17	2	11.8	15	2	13.3	5	2	40.0	5	2	40.0
上田市	1281	605	47.2	123	16	13.0	121	15	12.4	23	1	4.3	22	1	4.5						
岡谷市	864	496	57.4	52	7	13.5	35	2	5.7	14	0	0.0	10	0	0.0						
飯田市	1590	873	54.9	92	12	13.0	69	6	8.7	17	2	11.8	14	2	14.3						
諏訪市	471	248	52.7	40	6	15.0	40	6	15.0	9	0	0.0	9	0	0.0						
須坂市	477	183	38.4	46	7	15.2	36	5	13.9	11	1	9.1	8	0	0.0						
小諸市	322	142	44.1	36	4	11.1	31	3	9.7	7	0	0.0	7	0	0.0						
伊那市	582	263	45.2	60	5	8.3	55	5	9.1	18	1	5.6	18	1	5.6						
駒ヶ根市	274	112	40.9	30	1	3.3	27	1	3.7	6	0	0.0	6	0	0.0						
中野市	418	212	50.7	37	4	10.8	35	3	8.6	9	2	22.2	8	1	12.5	22	2	9.1	21	2	9.5
大町市	606	301	49.7	48	3	6.3	32	3	9.4	24	0	0.0	9	0	0.0						
飯山市	230	85	37.0	26	1	3.8	25	1	4.0	7	0	0.0	7	0	0.0						
茅野市	513	254	49.5	39	9	23.1	39	9	23.1	10	2	20.0	10	2	20.0						
塩尻市	543	278	51.2	64	12	18.8	54	6	11.1	15	0	0.0	14	0	0.0	8	2	25.0	7	1	14.3
佐久市	1179	631	53.5	93	11	11.8	67	5	7.5	19	1	5.3	11	0	0.0	9	0	0.0	6	0	0.0
千曲市	472	216	45.8	77	12	15.6	67	5	7.5	12	1	8.3	11	0	0.0						
東御市	365	201	55.1	32	4	12.5	30	3	10.0	9	1	11.1	9	1	11.1						
安曇野市	729	341	46.8	56	7	12.5	56	7	12.5	11	1	9.1	11	1	9.1						
小海町	67	15	22.4	9	1	11.1	9	1	11.1												
川上村	76	35	46.1	11	0	0.0	11	0	0.0												
南牧村	58	27	46.6	9	0	0.0	9	0	0.0												
南相木村	43	17	39.5	7	1	14.3	7	1	14.3							2	1	50.0	2	1	50.0
北相木村	40	15	37.5	3	0	0.0	3	0	0.0												
佐久穂町	163	77	47.2	16	1	6.3	13	0	0.0												
軽井沢町	413	224	54.2	23	2	8.7	16	2	12.5												
御代田町	143	66	46.2	12	1	8.3	11	1	9.1												
立科町	184	105	57.1	9	3	33.3	0	0													
青木村	52	22	42.3	9	1	11.1	8	0	0.0							4	1	25.0	3	0	0.0
長和町	99	42	42.4	10	1	10.0	10	1	10.0												
下諏訪町	228	103	45.2	9	1	11.1	9	1	11.1												
富士見町	167	88	52.7	19	3	15.8	15	1	6.7												
原村	111	54	48.6	10	0	0.0	10	0	0.0												
辰野町	362	52	14.4	13	3	23.1	13	3	23.1												
箕輪町	205	110	53.7	18	3	16.7	16	2	12.5	2	0	0.0	2	0	0.0						
飯島町	119	64	53.8	11	4	36.4	11	4	36.4												
南箕輪村	173	109	63.0	14	9	64.3	12	8	66.7												
中川村	80	30	37.5	9	2	22.2	9	2	22.2												
宮田村	101	55	54.5	13	4	30.8	10	1	10.0												
松川町	142	79	55.6	10	1	10.0	10	1	10.0												
高森町	105	46	43.8	8	2	25.0	8	2	25.0												
阿南町	72	27	37.5	7	1	14.3	7	1	14.3												
阿智村	99	43	43.4	8	1	12.5	8	1	12.5												



【2022年4月1日現在】（一部市町村を除く）

市 町 村 名	課長相当職						課長補佐相当職						係長相当職					
	総 数	うち 女 性 数	女 性 比 率 (%)	うち一般行政職			総 数	うち 女 性 数	女 性 比 率 (%)	うち一般行政職			総 数	うち 女 性 数	女 性 比 率 (%)	うち一般行政職		
				総 数	うち 女 性 数	女 性 比 率 (%)				総 数	うち 女 性 数	女 性 比 率 (%)				総 数	うち 女 性 数	女 性 比 率 (%)
合計	1,536	209	13.6	1,331	154	11.6	1,863	464	24.9	1,414	234	16.5	3,613	1,233	34.1	2,515	647	25.7
長野市	171	6	3.5	138	4	2.9	370	47	12.7	252	26	10.3	722	139	19.3	426	88	20.7
松本市	131	28	21.4	116	26	22.4	238	61	25.6	178	47	26.4	171	66	38.6	129	47	36.4
上田市	100	15	15.0	99	14	14.1	159	49	30.8	118	12	10.2	127	43	33.9	116	36	31.0
岡谷市	38	7	18.4	25	2	8.0	58	25	43.1	23	6	26.1	113	44	38.9	47	7	14.9
飯田市	75	10	13.3	55	4	7.3	88	14	15.9	74	7	9.5	241	85	35.3	108	15	13.9
諏訪市	31	6	19.4	31	6	19.4	37	13	35.1	30	6	20.0	53	22	41.5	46	15	32.6
須坂市	35	6	17.1	28	5	17.9	80	20	25.0	50	6	12.0	61	24	39.3	29	9	31.0
小諸市	29	4	13.8	24	3	12.5	10	0	0.0	10	0	0.0	76	28	36.8	76	28	36.8
伊那市	42	4	9.5	37	4	10.8	47	11	23.4	34	5	14.7	144	63	43.8	80	11	13.8
駒ヶ根市	24	1	4.2	21	1	4.8	25	8	32.0	18	2	11.1	46	13	28.3	30	3	10.0
中野市	6	0	0.0	6	0	0.0	72	20	27.8	57	11	19.3	80	45	56.3	58	26	44.8
大町市	24	3	12.5	23	3	13.0	41	5	12.2	35	2	5.7	37	8	21.6	26	4	15.4
飯山市	19	1	5.3	18	1	5.6	15	1	6.7	15	1	6.7	46	12	26.1	39	5	12.8
茅野市	29	7	24.1	29	7	24.1	45	13	28.9	41	9	22.0	95	30	31.6	80	18	22.5
塩尻市	41	10	24.4	33	5	15.2	46	15	32.6	34	6	17.6	80	43	53.8	37	8	21.6
佐久市	65	10	15.4	50	5	10.0	86	33	38.4	60	11	18.3	145	86	59.3	68	21	30.9
千曲市	65	11	16.9	56	5	8.9							96	31	32.3	73	18	24.7
東御市	23	3	13.0	21	2	9.5	16	4	25.0	15	3	20.0	41	20	48.8	31	13	41.9
安曇野市	45	6	13.3	45	6	13.3	39	11	28.2	39	11	28.2	130	46	35.4	112	29	25.9
小海町	9	1	11.1	9	1	11.1	5	0	0.0	5	0	0.0	14	7	50.0	12	5	41.7
川上村	11	0	0.0	11	0	0.0	3	0	0.0	3	0	0.0	18	7	38.9	18	7	38.9
南牧村	9	0	0.0	9	0	0.0	11	3	27.3	11	3	27.3	5	5	100.0	3	3	100.0
南相木村	5	0	0.0	5	0	0.0	1	0	0.0	1	0	0.0	9	2	22.2	8	1	12.5
北相木村	3	0	0.0	3	0	0.0	1	0	0.0	1	0	0.0	7	2	28.6	7	2	28.6
佐久穂町	16	1	6.3	13	0	0.0	30	8	26.7	24	2	8.3	47	25	53.2	22	7	31.8
軽井沢町	23	2	8.7	16	2	12.5	41	16	39.0	29	8	27.6	42	20	47.6	30	11	36.7
御代田町	12	1	8.3	11	1	9.1	12	4	33.3	9	2	22.2	27	11	40.7	18	6	33.3
立科町	9	3	33.3	0	0		1	1	100.0	0	0		17	5	29.4	0	0	
青木村	5	0	0.0	5	0	0.0	11	2	18.2	9	0	0.0	7	3	42.9	6	2	33.3
長和町	10	1	10.0	10	1	10.0	8	1	12.5	8	1	12.5	24	4	16.7	20	2	10.0
下諏訪町	9	1	11.1	9	1	11.1	9	1	11.1	9	1	11.1	32	9	28.1	27	4	14.8
富士見町	19	3	15.8	15	1	6.7							35	18	51.4	23	10	43.5
原村	10	0	0.0	10	0	0.0							27	10	37.0	27	10	37.0
辰野町	13	3	23.1	13	3	23.1	16	4	25.0	16	4	25.0	29	8	27.6	29	8	27.6
箕輪町	16	3	18.8	14	2	14.3	3	1	33.3	3	1	33.3	40	13	32.5	35	12	34.3
飯島町	11	4	36.4	11	4	36.4	20	7	35.0	20	7	35.0	16	10	62.5	11	5	45.5
南箕輪村	14	9	64.3	12	8	66.7	6	6	100.0				43	21	48.8	35	14	40.0
中川村	9	2	22.2	9	2	22.2	2	2	100.0	1	1	100.0	24	6	25.0	21	3	14.3
宮田村	13	4	30.8	10	1	10.0							22	7	31.8	19	4	21.1
松川町	10	1	10.0	10	1	10.0							32	14	43.8	26	9	34.6
高森町	8	2	25.0	8	2	25.0	9	2	22.2	9	2	22.2	23	7	30.4	18	3	16.7
阿南町	7	1	14.3	7	1	14.3	7	0	0.0	7	0	0.0	13	3	23.1	12	2	16.7
阿智村	8	1	12.5	8	1	12.5	16	4	25.0	15	3	20.0	14	2	14.3	13	2	15.4

市 町 村 名	課長相当職						課長補佐相当職						係長相当職					
	総 数	うち 女 性 数	女 性 比 率 (%)	うち一般行政職			総 数	うち 女 性 数	女 性 比 率 (%)	うち一般行政職			総 数	うち 女 性 数	女 性 比 率 (%)	うち一般行政職		
				総 数	うち 女 性 数	女 性 比 率 (%)				総 数	うち 女 性 数	女 性 比 率 (%)				総 数	うち 女 性 数	女 性 比 率 (%)
平谷村	4	1	25.0	4	1	25.0	2	0	0.0	2	0	0.0	1	0	0.0	1	0	0.0
根羽村	4	0	0.0	4	0	0.0	3	1	33.3	3	1	33.3	5	1	20.0	5	1	20.0
下條村	6	1	16.7	5	0	0.0							6	3	50.0	6	3	50.0
売木村	3	0	0.0	3	0	0.0							3	2	66.7	3	2	66.7
天龍村	8	0	0.0	8	0	0.0	3	2	66.7	3	2	66.7	13	3	23.1	13	3	23.1
泰阜村	4	0	0.0	4	0	0.0							6	1	16.7	6	1	16.7
喬木村	8	0	0.0	8	0	0.0							20	7	35.0	16	3	18.8
豊丘村	9	2	22.2	9	2	22.2	5	2	40.0	5	2	40.0	15	5	33.3	15	5	33.3
大鹿村	5	0	0.0	4	0	0.0	3	0	0.0	3	0	0.0	7	0	0.0	5	0	0.0
上松町	8	0	0.0	8	0	0.0	6	2	33.3	5	0	0.0	21	7	33.3	18	4	22.2
南木曾町	8	1	12.5	8	1	12.5	9	4	44.4	7	2	28.6	20	10	50.0	16	6	37.5
木祖村	7	0	0.0	7	0	0.0	5	0	0.0	5	0	0.0	9	2	22.2	9	2	22.2
玉滝村	6	2	33.3	6	2	33.3	5	1	20.0	5	1	20.0	14	3	21.4	12	1	8.3
大桑村	10	0	0.0	10	0	0.0	2	0	0.0	0	0		13	7	53.8	12	6	50.0
木曾町	18	2	11.1	17	2	11.8	21	8	38.1	13	1	7.7	58	13	22.4	44	7	15.9
麻績村	6	0	0.0	6	0	0.0							8	4	50.0	7	3	42.9
生坂村	7	2	28.6	5	1	20.0							12	4	33.3	11	3	27.3
山形村	10	1	10.0	10	1	10.0	11	4	36.4	9	2	22.2	13	6	46.2	10	3	30.0
朝日村	7	2	28.6	6	2	33.3	14	6	42.9	11	3	27.3	10	3	30.0	10	3	30.0
筑北村	7	1	14.3	0	0		10	5	50.0	9	4	44.4	15	7	46.7	10	2	20.0
池田町	7	1	14.3	7	1	14.3	8	3	37.5	8	3	37.5	25	7	28.0	25	7	28.0
松川村	14	0	0.0	12	0	0.0	4	1	25.0	4	1	25.0	26	12	46.2	26	12	46.2
白馬村	13	1	7.7	13	1	7.7	4	1	25.0	4	1	25.0	21	8	38.1	18	5	27.8
小谷村	7	1	14.3	6	1	16.7	4	0	0.0	3	0	0.0	10	2	20.0	9	1	11.1
坂城町	14	2	14.3	14	2	14.3	16	5	31.3	13	2	15.4	24	9	37.5	21	6	28.6
小布施町	7	0	0.0	6	0	0.0	5	0	0.0	5	0	0.0	22	6	27.3	19	4	21.1
高山村	9	1	11.1	8	0	0.0	5	1	20.0	5	1	20.0	10	2	20.0	10	2	20.0
山ノ内町	10	0	0.0	9	0	0.0	11	1	9.1	11	1	9.1	29	12	41.4	18	6	33.3
木島平村	8	1	12.5	8	1	12.5							14	1	7.1	14	1	7.1
野沢温泉村	5	0	0.0	5	0	0.0	4	1	25.0	4	1	25.0	14	1	7.1	14	1	7.1
信濃町	12	2	16.7	8	1	12.5	2	0	0.0	2	0	0.0	28	10	35.7	24	7	29.2
小川村	4	0	0.0	4	0	0.0	7	0	0.0	7	0	0.0	5	0	0.0	4	0	0.0
飯綱町	20	4	20.0	9	0	0.0	9	4	44.4	4	0	0.0	29	4	13.8	20	2	10.0
栄村	9	0	0.0	7	0	0.0	1	0	0.0	1	0	0.0	16	4	25.0	13	2	15.4

## 7 市町村における女性の参画状況マップ

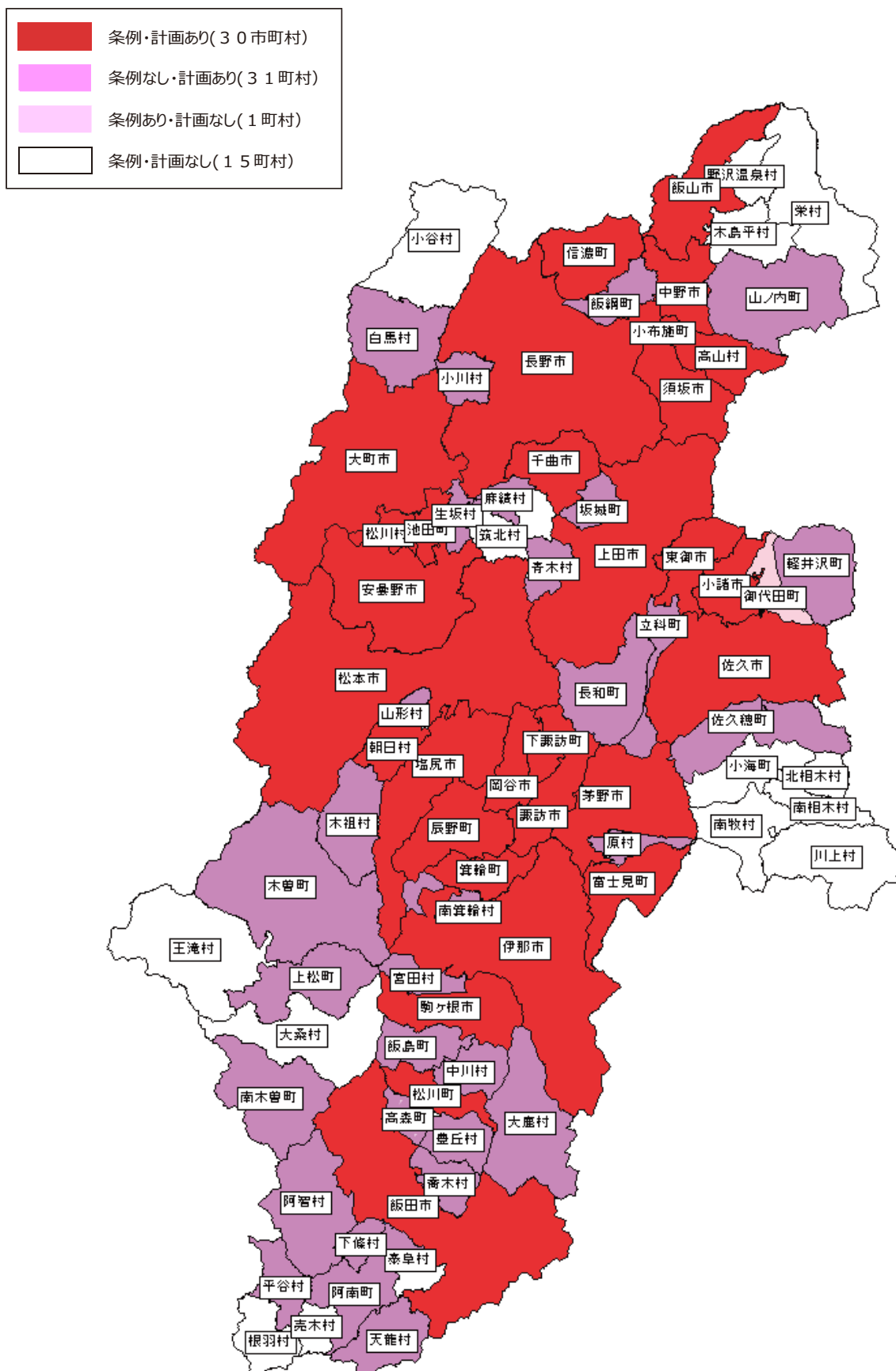
1. 市町村男女共同参画条例制定・計画策定状況
2. 市町村審議会等委員に占める女性の割合
3. 市町村議会における女性議員の割合
4. 市町村職員(管理職:課長級以上)に占める女性の割合
5. 市町村農業委員に占める女性の割合
6. 市町村防災会議に占める女性の割合
7. 自治会長(区長)に占める女性の割合
8. 公民館長に占める女性の割合
9. 公立小・中学校のPTA会長に占める女性の割合
10. 市町村消防団員に占める女性の割合

※1～9：令和4年4月1日現在

10：令和3年4月1日現在



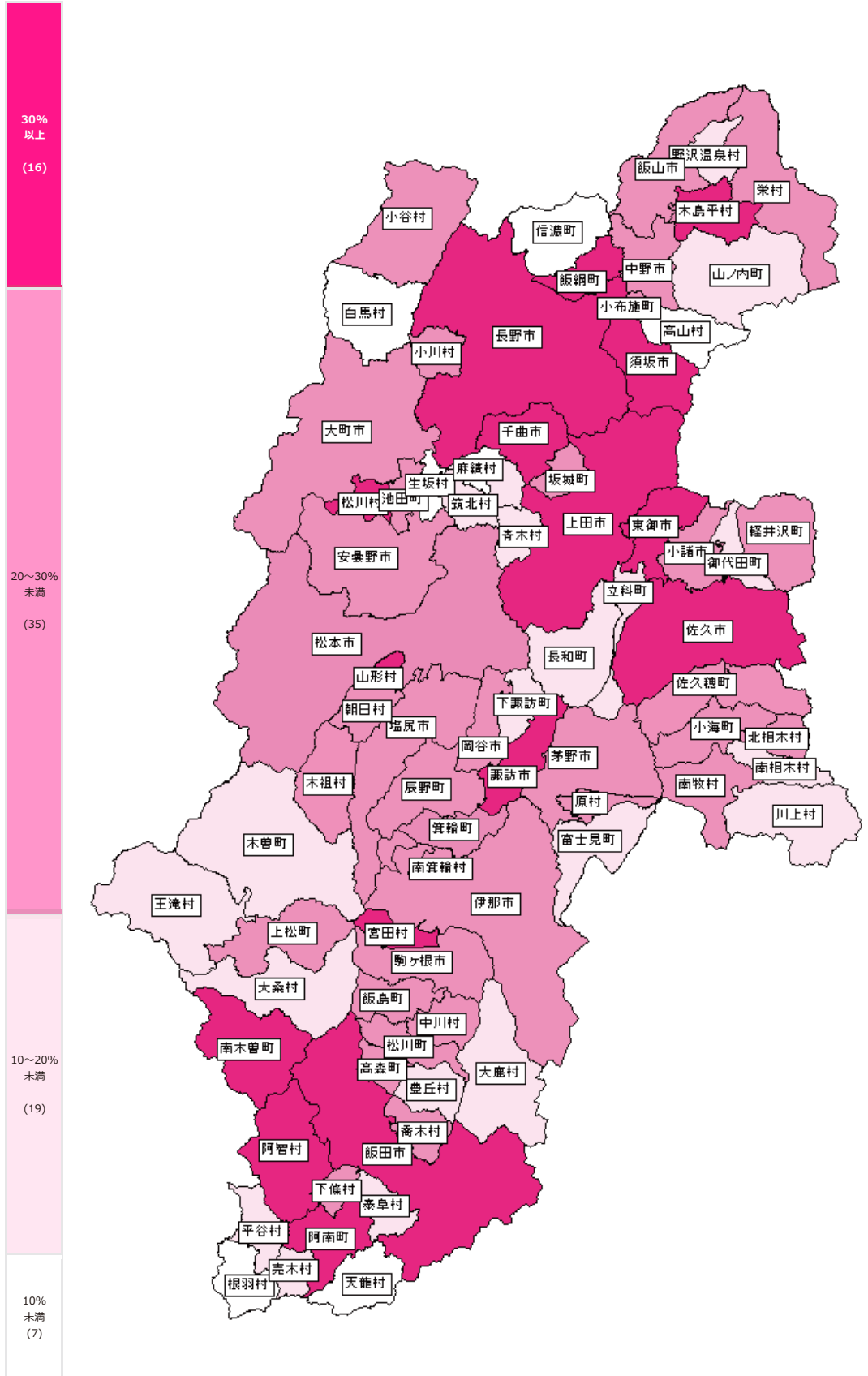
# 1. 市町村男女共同参画条例制定・計画策定状況（令和4年4月1日現在）



(備考) 内閣府男女共同参画局「地方公共団体における男女共同参画社会の形成又は女性に関する施策の推進状況（令和4年度）」より作成

## 2. 市町村審議会等委員に占める女性の割合（令和4年4月1日現在）

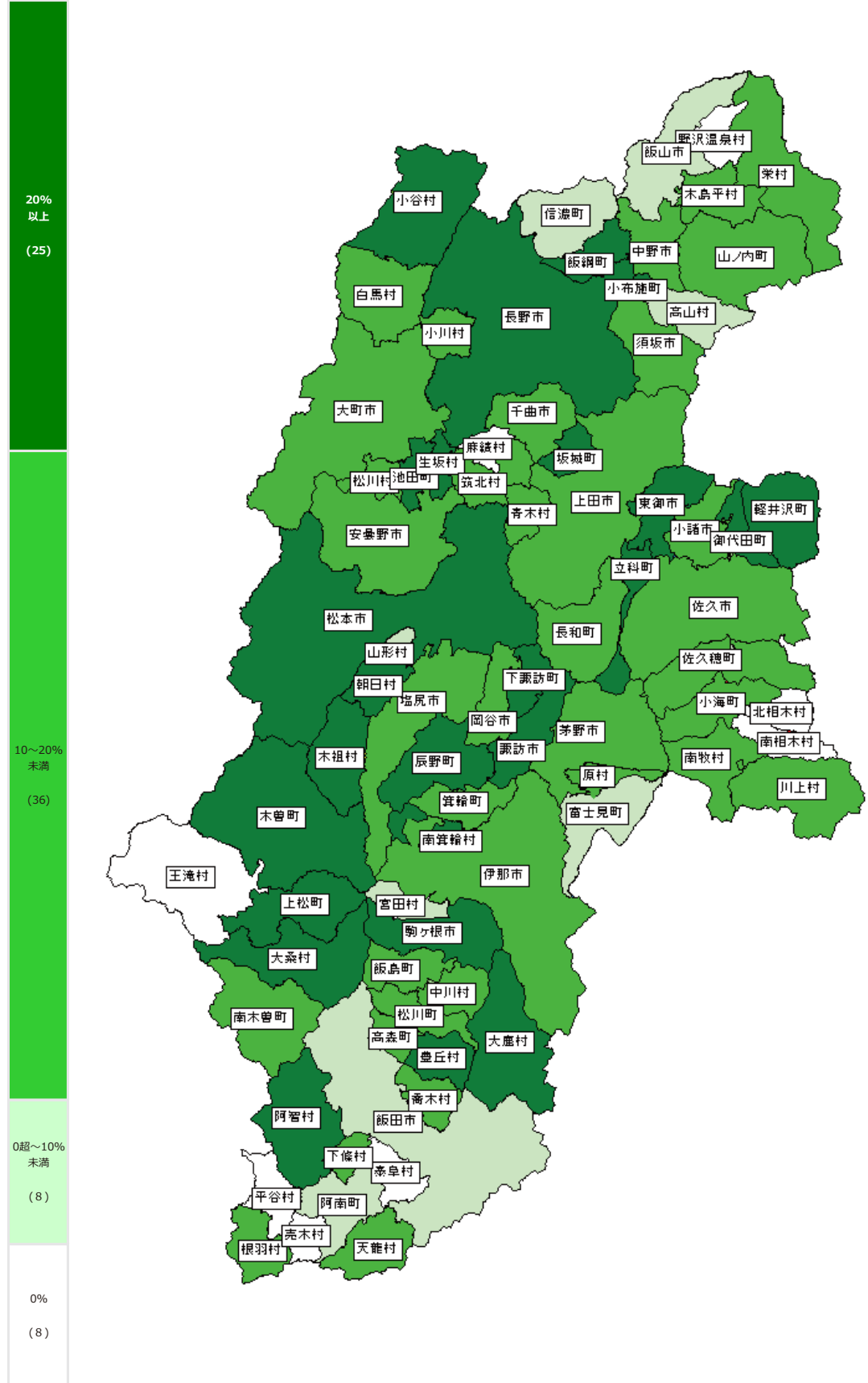
市町村名	女性 実数 (人)	女性 割合 (%)
南木曾町	99	48.1
阿智村	51	45.5
飯綱町	41	41.8
阿南町	27	40.3
松川村	34	37.8
佐久市	214	37.5
上田市	288	37.2
須坂市	203	37.2
木島平村	33	36.7
飯田市	512	34.4
山形村	78	33.5
長野市	397	32.4
諏訪市	111	31.4
東御市	42	30.2
宮田村	121	30.2
千曲市	90	30.1
駒ヶ根市	87	29.6
原村	76	29.5
中野市	129	29.3
辰野町	65	29.3
軽井沢町	119	29.2
小谷村	26	28.6
小諸市	112	28.3
佐久穂町	24	27.9
松本市	63	27.3
岡谷市	79	27.1
小布施町	19	27.1
北相木村	17	27.0
高森町	30	27.0
小川村	55	26.1
箕輪町	77	25.3
下條村	21	25.3
大町市	132	25.2
塩尻市	37	25.2
飯山市	58	24.8
南牧村	18	23.4
松川町	43	22.6
坂城町	28	22.6
安曇野市	110	22.5
南箕輪村	57	22.4
伊那市	178	22.0
茅野市	46	21.8
上松町	57	21.8
小海町	9	21.4
池田町	36	21.3
朝日村	76	21.1
飯島町	40	20.9
喬木村	32	20.9
木祖村	17	20.7
栄村	15	20.3
中川村	44	20.1
富士見町	45	19.6
南相木村	19	18.8
王滝村	8	18.6
御代田町	33	18.5
山ノ内町	6	18.2
売木村	13	18.1
泰阜村	11	17.7
大桑村	16	17.2
下諏訪町	29	16.8
青木村	13	16.7
木曾町	35	16.7
長和町	25	14.9
豊丘村	26	14.7
野沢温泉村	15	13.6
大鹿村	9	12.9
川上村	13	12.6
立科町	18	12.2
平谷村	9	12.2
筑北村	12	11.5
生坂村	10	9.9
麻績村	5	9.6
高山村	4	8.9
信濃町	2	7.1
天龍村	2	6.9
根羽村	2	5.4
白馬村	0	0.0
合計	4753	27.3



(備考) 内閣府男女共同参画局「地方公共団体における男女共同参画社会の形成又は女性に関する施策の推進状況（令和4年度）」より作成

### 3. 市町村議会における女性議員の割合（令和4年4月1日現在）

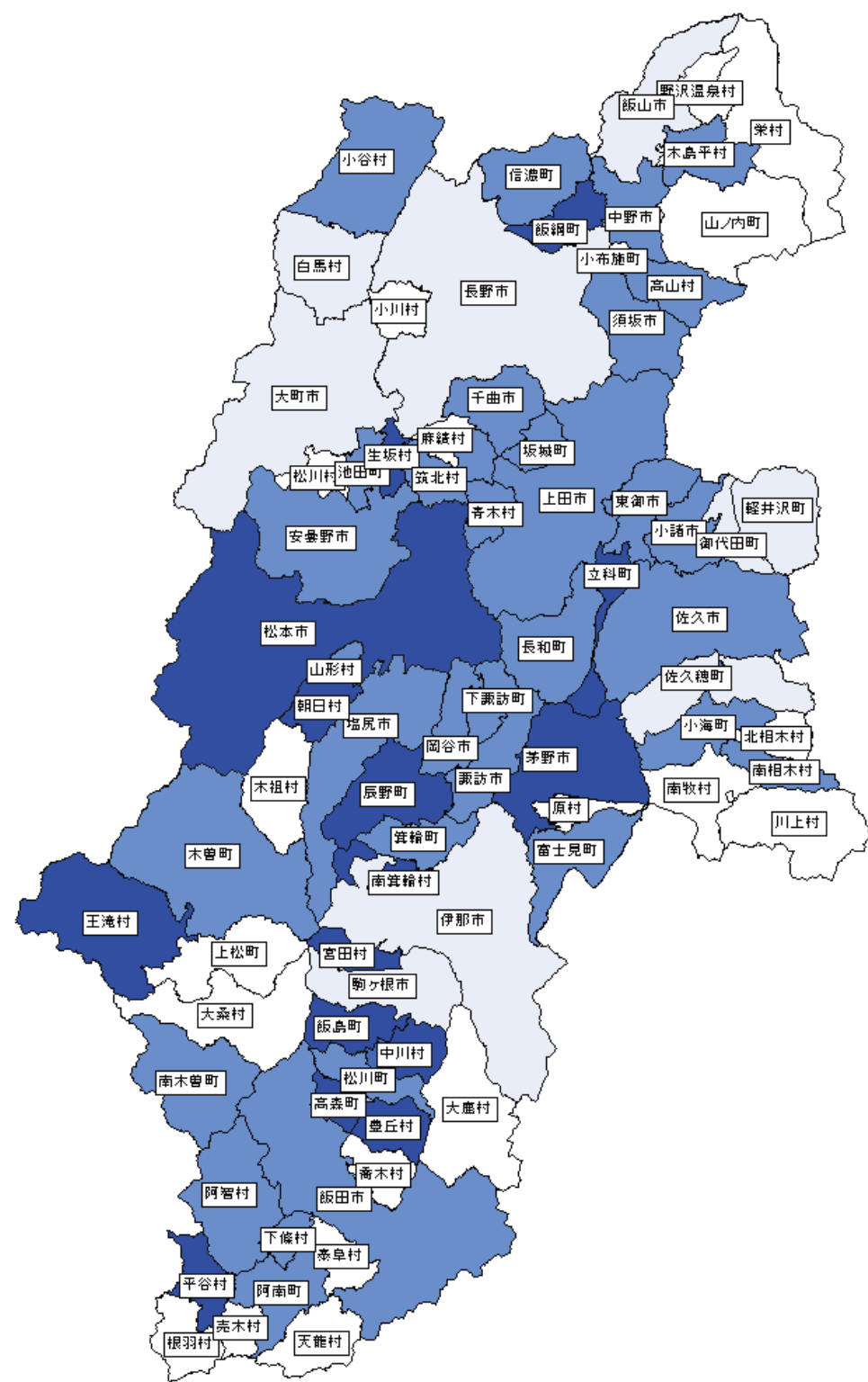
市町村名	女性 実数 (人)	女性 割合 (%)
大鹿村	3	42.9
御代田町	5	35.7
松本市	10	34.5
諏訪市	5	33.3
下諏訪町	4	30.8
小布施町	4	30.8
南箕輪村	3	30.0
東御市	5	29.4
辰野町	4	28.6
駒ヶ根市	4	26.7
軽井沢町	4	26.7
立科町	3	25.0
阿智村	3	25.0
木曾町	3	25.0
生坂村	2	25.0
池田町	3	25.0
長野市	9	23.1
豊丘村	3	23.1
坂城町	3	23.1
木祖村	2	22.2
上松町	2	20.0
大桑村	2	20.0
朝日村	2	20.0
小谷村	2	20.0
飯綱町	3	20.0
佐久市	5	19.2
大町市	3	18.8
安曇野市	4	18.2
原村	2	18.2
高木村	2	18.2
塩尻市	3	17.6
岡谷市	3	16.7
茅野市	3	16.7
小海町	2	16.7
飯島町	2	16.7
天龍村	1	16.7
筑北村	2	16.7
松川村	2	16.7
白馬村	2	16.7
小諸市	3	15.8
山ノ内町	2	15.4
千曲市	3	15.0
伊那市	3	14.3
佐久穂町	2	14.3
箕輪町	2	14.3
松川町	2	14.3
高森町	2	14.3
根羽村	1	14.3
南牧村	1	12.5
南木曾町	1	11.1
栄村	1	11.1
須坂市	2	10.5
中野市	2	10.5
上田市	3	10.3
川上村	1	10.0
青木村	1	10.0
長和町	1	10.0
中川村	1	10.0
下條村	1	10.0
木島平村	1	10.0
小川村	1	10.0
富士見町	1	9.1
飯田市	2	8.7
宮田村	1	8.3
阿南町	1	8.3
山形村	1	8.3
高山村	1	8.3
信濃町	1	8.3
飯山市	1	6.7
南相木村	0	0.0
北相木村	0	0.0
平谷村	0	0.0
売木村	0	0.0
泰阜村	0	0.0
王滝村	0	0.0
麻績村	0	0.0
野沢温泉村	0	0.0
合計	175	17.2



(備考) 長野県県民文化部人権・男女共同参画課調べ (令和4年4月1日現在)

#### 4. 市町村職員(管理職:課長級以上)に占める女性の割合 (令和4年4月1日現在)

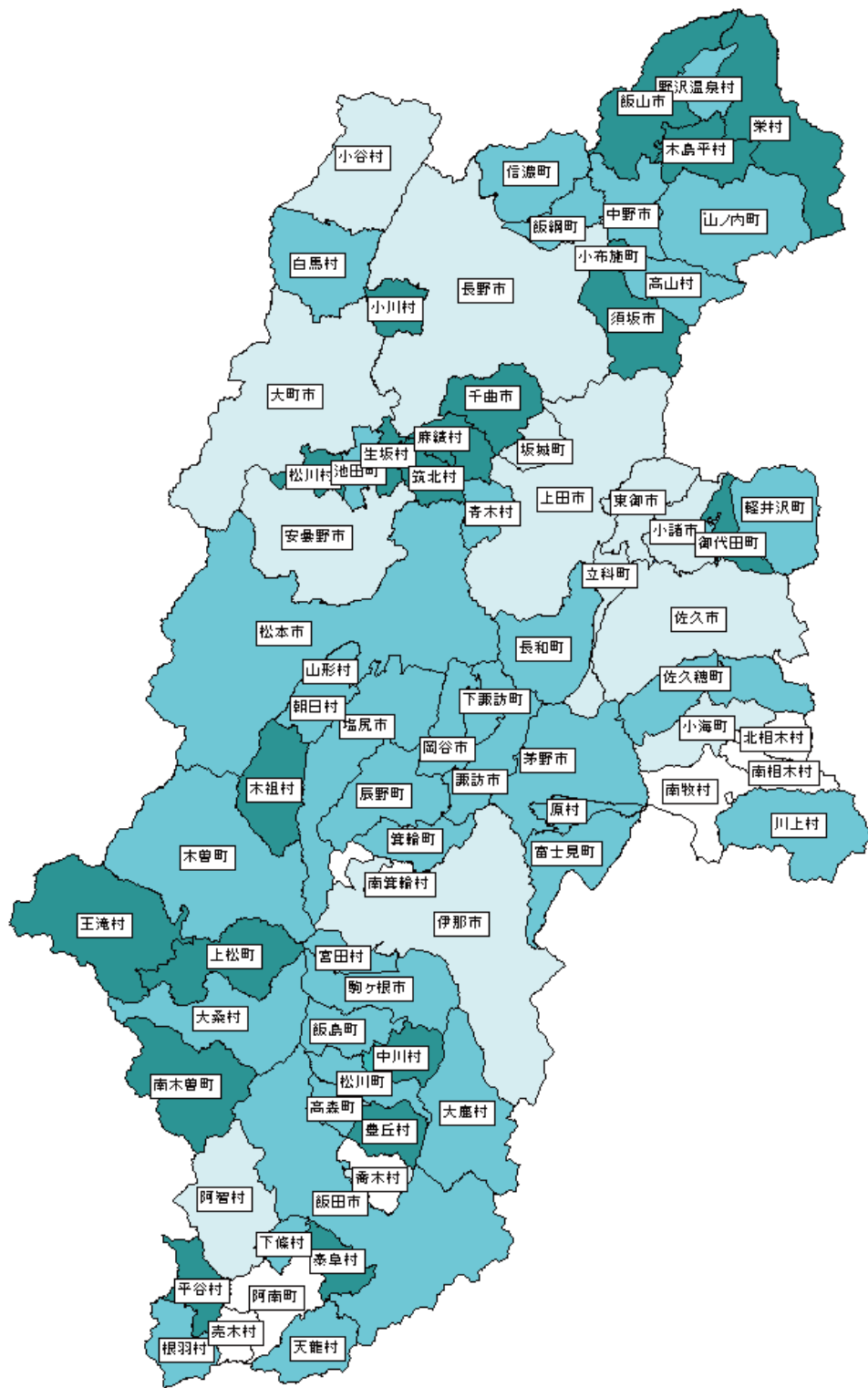
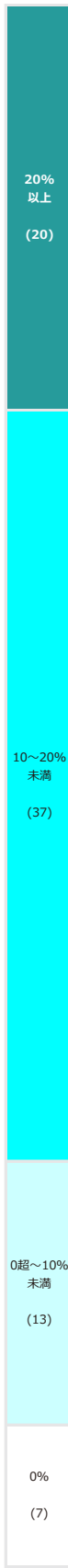
市町村名	女性 実数 (人)	女性 割合 (%)
南箕輪村	9	64.3
飯島町	4	36.4
立科町	3	33.3
王滝村	2	33.3
宮田村	4	30.8
生坂村	2	28.6
朝日村	2	28.6
高森町	2	25.0
平谷村	1	25.0
茅野市	9	23.1
辰野町	3	23.1
中川村	2	22.2
豊丘村	2	22.2
松本市	32	20.9
飯綱町	4	20.0
塩尻市	12	18.8
箕輪町	3	16.7
下條村	1	16.7
信濃町	2	16.7
富士見町	3	15.8
千曲市	12	15.6
須坂市	7	15.2
諏訪市	6	15.0
南相木村	1	14.3
阿南町	1	14.3
筑北村	1	14.3
池田町	1	14.3
小谷村	1	14.3
坂城町	2	14.3
岡谷市	7	13.5
上田市	16	13.0
飯田市	12	13.0
東御市	4	12.5
安曇野市	7	12.5
阿智村	1	12.5
南木曾町	1	12.5
木島平村	1	12.5
佐久市	11	11.8
小諸市	4	11.1
小海町	1	11.1
青木村	1	11.1
下諏訪町	1	11.1
木曾町	2	11.1
高山村	1	11.1
中野市	4	10.8
長和町	1	10.0
松川町	1	10.0
山形村	1	10.0
軽井沢町	2	8.7
伊那市	5	8.3
御代田町	1	8.3
白馬村	1	7.7
大町市	3	6.3
佐久穂町	1	6.3
長野市	10	4.4
飯山市	1	3.8
駒ヶ根市	1	3.3
川上村	0	0.0
南牧村	0	0.0
北相木村	0	0.0
原村	0	0.0
根羽村	0	0.0
売木村	0	0.0
天龍村	0	0.0
泰阜村	0	0.0
喬木村	0	0.0
大鹿村	0	0.0
上松町	0	0.0
木祖村	0	0.0
大桑村	0	0.0
麻績村	0	0.0
松川村	0	0.0
小布施町	0	0.0
山ノ内町	0	0.0
野沢温泉村	0	0.0
小川村	0	0.0
栄村	0	0.0
合計	236	12.5
全 国	18,462	17.1



(備考) 内閣府男女共同参画局「地方公共団体における男女共同参画社会の形成又は女性に関する施策の推進状況(令和4年度)」より作成

## 5. 市町村農業委員に占める女性の割合（令和4年4月1日現在）

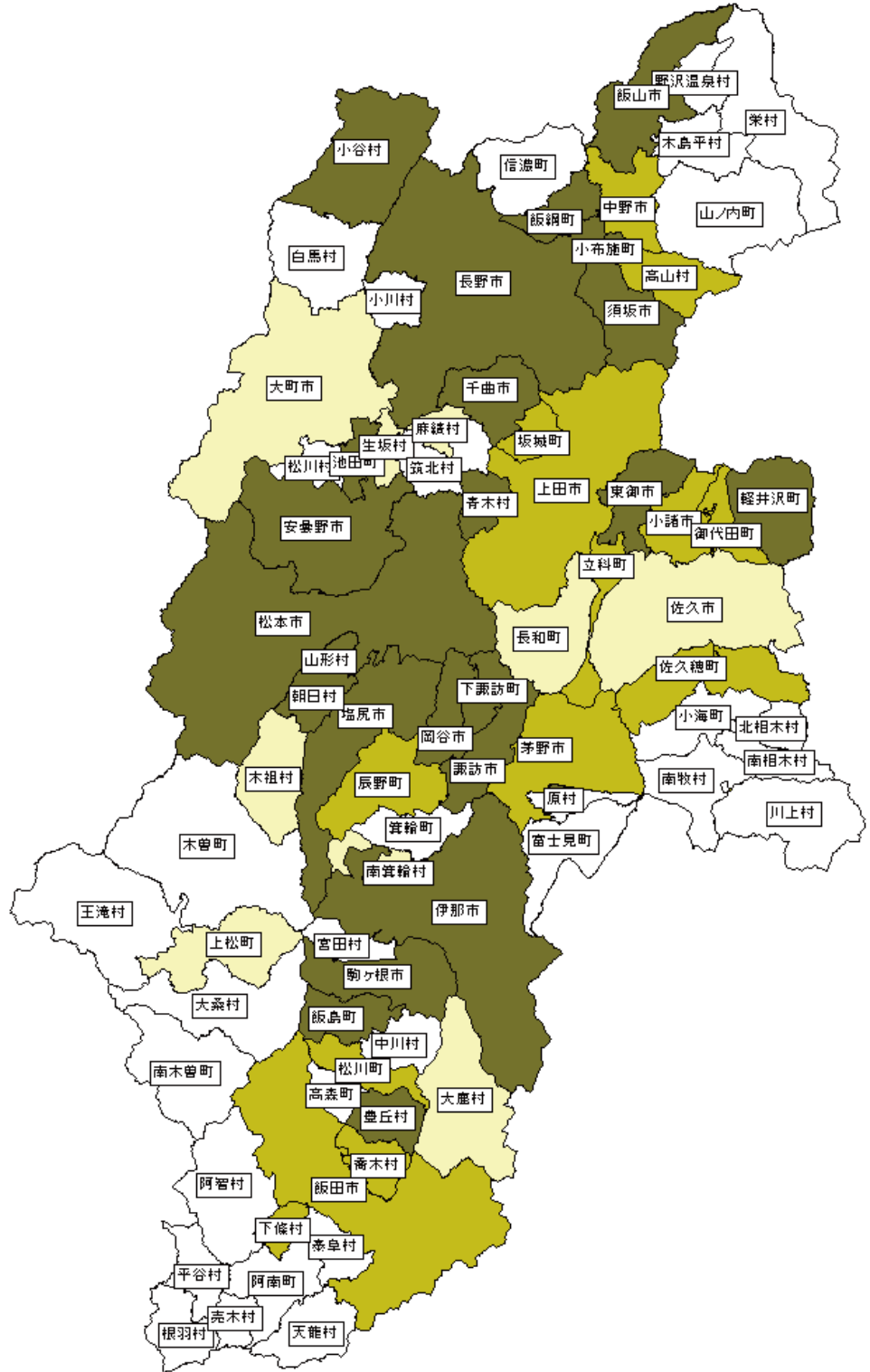
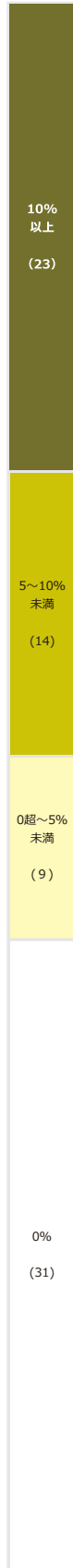
市町村名	女性実数(人)	女性割合(%)
小川村	3	37.5
豊丘村	4	33.3
上松町	3	33.3
飯山市	6	30.0
王滝村	3	30.0
泰皇村	2	28.6
筑北村	4	28.6
生坂村	3	27.3
千曲市	4	26.7
中川村	2	25.0
平谷村	2	25.0
小布施町	2	22.2
須坂市	3	21.4
御代田町	3	21.4
南木曽町	3	21.4
松川村	3	21.4
木祖村	2	20.0
麻績村	2	20.0
木島平村	2	20.0
柴村	2	20.0
軽井沢町	4	19.0
松川町	3	18.8
飯綱町	3	18.8
岡谷市	2	18.2
原村	2	18.2
宮田村	2	18.2
天龍村	2	18.2
川上村	2	16.7
青木村	2	16.7
飯島町	2	16.7
下條村	2	16.7
木曾町	2	16.7
池田町	2	16.7
野沢温泉村	1	16.7
塩尻市	3	15.8
高森町	3	15.8
高山村	3	15.8
白馬村	2	15.4
信濃町	3	15.0
辰野町	2	14.3
根羽村	1	14.3
山形村	2	14.3
諏訪市	3	13.6
佐久穂町	3	13.6
箕輪町	3	13.6
朝日村	2	13.3
下諏訪町	1	12.5
駒ヶ根市	3	12.0
松本市	3	11.5
茅野市	2	11.1
富士見町	2	11.1
大鹿村	1	11.1
飯田市	4	10.5
山ノ内町	2	10.5
中野市	2	10.0
長和町	1	10.0
大桑村	1	10.0
阿智村	2	9.5
伊那市	3	9.1
上田市	4	8.5
安曇野市	2	8.3
小谷村	1	8.3
小諸市	2	7.7
立科町	1	7.7
大町市	2	7.1
小海町	1	7.1
坂城町	1	7.1
佐久市	3	6.4
東御市	1	4.3
長野市	2	3.0
南牧村	0	0.0
南相木村	0	0.0
北相木村	0	0.0
阿南町	0	0.0
売木村	0	0.0
喬木村	0	0.0
南箕輪村	0	0.0
合計	166	13.4



(備考) 内閣府男女共同参画局「地方公共団体における男女共同参画社会の形成又は女性に関する施策の推進状況（令和4年度）」より作成

## 6. 市町村防災会議に占める女性の割合（令和4年4月1日現在）

市町村名	女性 実数 (人)	女性 割合 (%)
塩尻市	8	24.2
諏訪市	8	23.5
千曲市	6	19.4
安曇野市	7	17.9
飯島町	7	17.1
伊那市	6	16.7
東御市	5	16.7
飯綱町	4	14.8
須坂市	5	14.3
飯山市	4	14.3
豊丘村	2	14.3
岡谷市	4	13.8
朝日村	4	13.3
駒ヶ根市	5	13.2
軽井沢町	5	13.2
松本市	7	12.7
下諏訪町	4	12.5
青木村	4	12.1
池田町	3	10.7
小谷村	2	10.5
長野市	6	10.3
山形村	2	10.0
小布施町	2	10.0
佐久穂町	2	9.5
御代田町	3	9.1
立科町	2	9.1
喬木村	2	9.1
坂城町	2	9.1
上田市	4	8.9
小諸市	3	8.3
辰野町	3	8.3
中野市	3	7.9
飯田市	3	7.7
茅野市	3	7.0
下條村	1	6.7
高山村	1	5.3
松川町	2	5.1
南箕輪村	1	4.5
大鹿村	1	4.5
麻績村	1	4.3
生坂村	1	4.3
上松町	1	3.4
長和町	1	3.0
大町市	1	2.9
木祖村	1	2.9
佐久市	1	2.4
川上村	0	0.0
南牧村	0	0.0
南相木村	0	0.0
北相木村	0	0.0
富士見町	0	0.0
原村	0	0.0
中川村	0	0.0
宮田村	0	0.0
高森町	0	0.0
阿智村	0	0.0
平谷村	0	0.0
売木村	0	0.0
天龍村	0	0.0
泰阜村	0	0.0
王滝村	0	0.0
大桑村	0	0.0
南木曾町	0	0.0
阿南町	0	0.0
木曾町	0	0.0
筑北村	0	0.0
松川村	0	0.0
野沢温泉村	0	0.0
信濃町	0	0.0
小川村	0	0.0
柴村	0	0.0
小海町	-	-
箕輪町	-	-
阿南町	-	-
根羽村	-	-
南木曾町	-	-
白馬村	-	-
山ノ内町	-	-
木島平村	-	-
合計	153	8.3
全国	4,721	10.3



(備考) 内閣府男女共同参画局「地方公共団体における男女共同参画社会の形成又は女性に関する施策の推進状況（令和4年度）」より作成

## 7. 自治会長（区長）に占める女性の割合（令和4年4月1日現在）

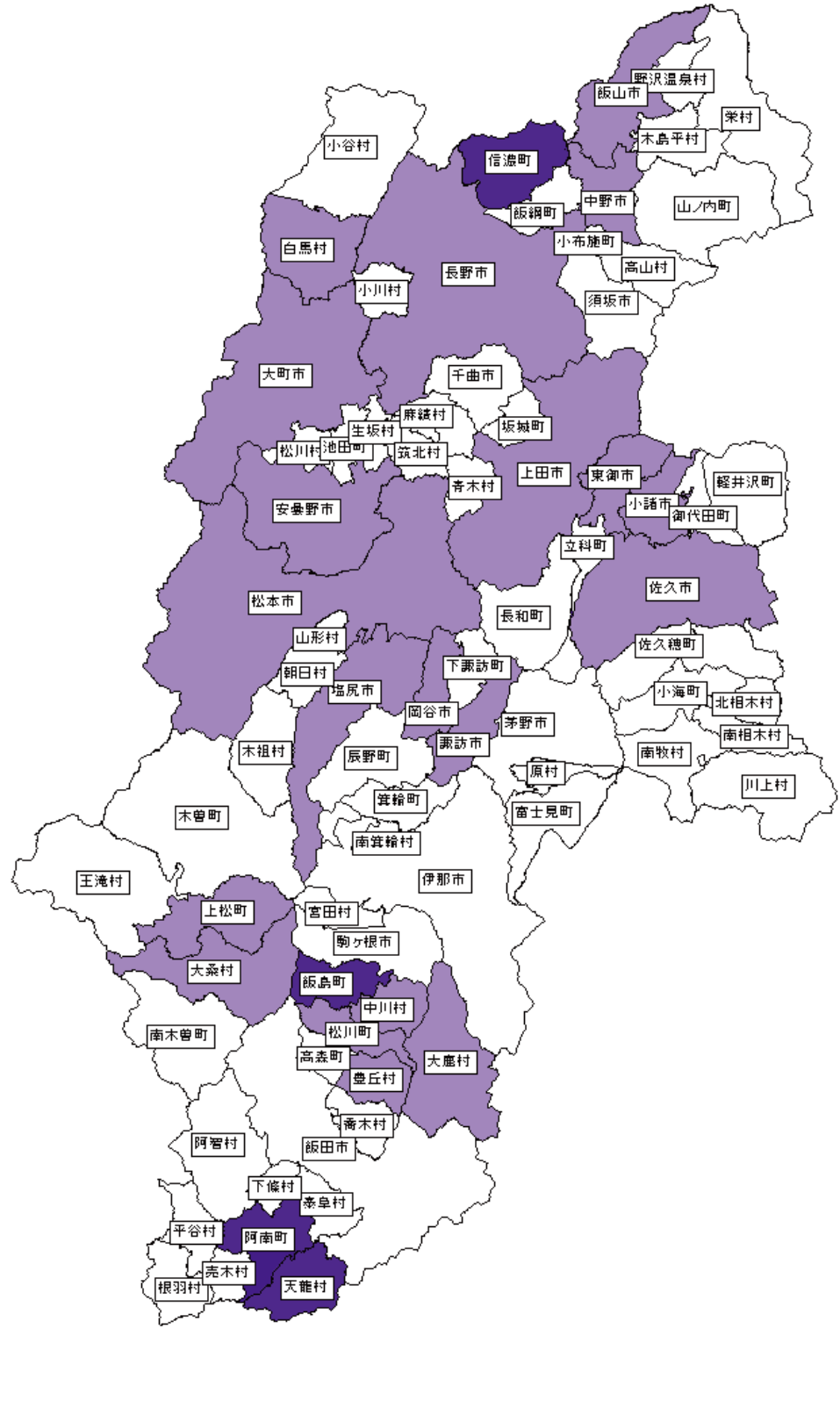
市町村名	女性 実数 (人)	女性 割合 (%)
天龍村	4	10.3
阿南町	5	8.3
飯島町	3	6.5
信濃町	6	6.3
岡谷市	1	4.8
塩尻市	3	4.5
大町市	4	4.1
中川村	1	3.7
大鹿村	1	3.7
豊丘村	2	3.6
白馬村	1	3.3
東御市	2	3.0
小諸市	2	2.9
上松町	1	2.6
大桑村	1	2.3
諏訪市	2	2.2
長野市	10	2.1
飯山市	2	1.9
松本市	9	1.8
松川町	1	1.4
中野市	1	1.3
上田市	3	1.2
安曇野市	1	1.2
佐久市	2	0.8
飯田市	0	0.0
須坂市	0	0.0
伊那市	0	0.0
駒ヶ根市	0	0.0
茅野市	0	0.0
千曲市	0	0.0
小海町	0	0.0
川上村	0	0.0
南牧村	0	0.0
南相木村	0	0.0
北相木村	0	0.0
佐久穂町	0	0.0
軽井沢町	0	0.0
御代田町	0	0.0
立科町	0	0.0
青木村	0	0.0
長和町	0	0.0
下諏訪町	0	0.0
茅野市	0	0.0
南牧村	0	0.0
南相木村	0	0.0
富士見町	0	0.0
原村	0	0.0
辰野町	0	0.0
箕輪町	0	0.0
南箕輪村	0	0.0
高森町	0	0.0
阿智村	0	0.0
平谷村	0	0.0
根羽村	0	0.0
下條村	0	0.0
壳木村	0	0.0
泰阜村	0	0.0
喬木村	0	0.0
南木曾町	0	0.0
木祖村	0	0.0
王滝村	0	0.0
麻績村	0	0.0
生坂村	0	0.0
山形村	0	0.0
朝日村	0	0.0
筑北村	0	0.0
池田町	0	0.0
松川村	0	0.0
小谷村	0	0.0
坂城町	0	0.0
小布施町	0	0.0
高山村	0	0.0
山ノ内町	0	0.0
木島平村	0	0.0
野沢温泉村	0	0.0
小川村	0	0.0
飯綱町	0	0.0
栄村	0	0.0
木曾町	0	0.0
合計	68	1.8

5%以上  
(4)

0%  
(53)

0%  
(53)

0%  
(53)



(備考) 内閣府男女共同参画局「地方公共団体における男女共同参画社会の形成又は女性に関する施策の推進状況（令和4年度）」より作成

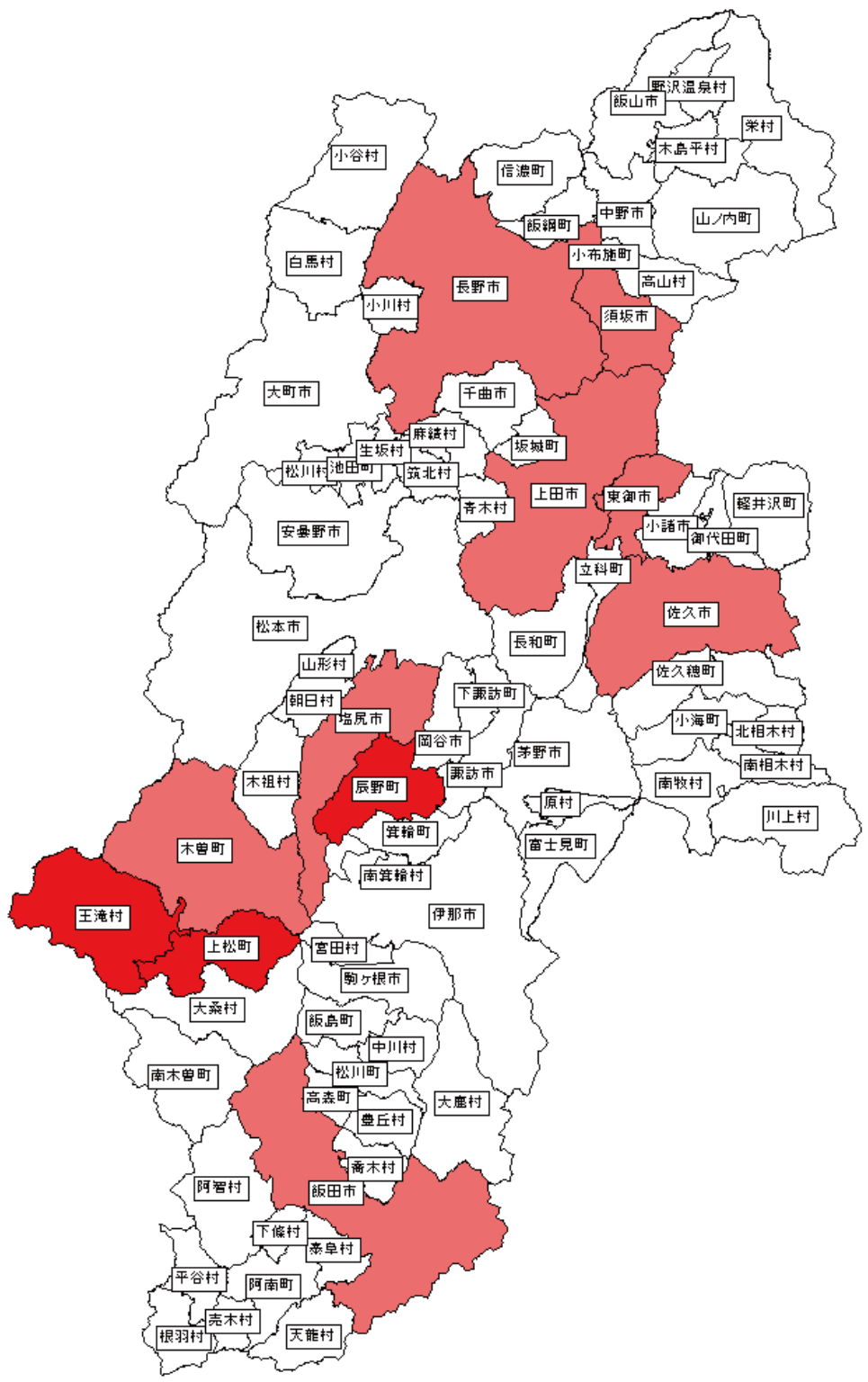


## 8. 公民館長に占める女性の割合（令和4年4月1日現在）

市町村名	女性 実数 (人)	女性 割合 (%)
辰野町	1	100.0
上松町	1	100.0
王滝村	1	100.0
木曾町	2	50.0
上田市	3	33.3
佐久市	2	25.0
東御市	1	16.7
須坂市	1	10.0
塩尻市	1	10.0
飯田市	1	5.0
長野市	1	4.2
松本市	0	0.0
岡谷市	0	0.0
諏訪市	0	0.0
小諸市	0	0.0
伊那市	0	0.0
駒ヶ根市	0	0.0
中野市	0	0.0
大町市	0	0.0
飯山市	0	0.0
茅野市	0	0.0
千曲市	0	0.0
安曇野市	0	0.0
小海町	0	0.0
川上村	0	0.0
南牧村	0	0.0
南相木村	0	0.0
北相木村	0	0.0
佐久穂町	0	0.0
軽井沢町	0	0.0
御代田町	0	0.0
立科町	0	0.0
青木村	0	0.0
長和町	0	0.0
下諏訪町	0	0.0
富士見町	0	0.0
原村	0	0.0
箕輪町	0	0.0
飯島町	0	0.0
南箕輪村	0	0.0
中川村	0	0.0
宮田村	0	0.0
松川町	0	0.0
高森町	0	0.0
阿南町	0	0.0
阿智村	0	0.0
平谷村	0	0.0
根羽村	0	0.0
下條村	0	0.0
売木村	0	0.0
天龍村	0	0.0
泰阜村	0	0.0
喬木村	0	0.0
豊丘村	0	0.0
大鹿村	0	0.0
南木曾町	0	0.0
木祖村	0	0.0
大桑村	0	0.0
麻績村	0	0.0
生坂村	0	0.0
山形村	0	0.0
朝日村	0	0.0
筑北村	0	0.0
池田町	0	0.0
松川村	0	0.0
白馬村	0	0.0
小谷村	0	0.0
坂城町	0	0.0
小布施町	0	0.0
高山村	0	0.0
山ノ内町	0	0.0
木島平村	0	0.0
野沢温泉村	0	0.0
信濃町	0	0.0
小川村	0	0.0
飯綱町	0	0.0
柴村	0	0.0
合計	15	5.8

100%  
(3)  
0超~  
100%  
未満  
(8)

0%  
(66)



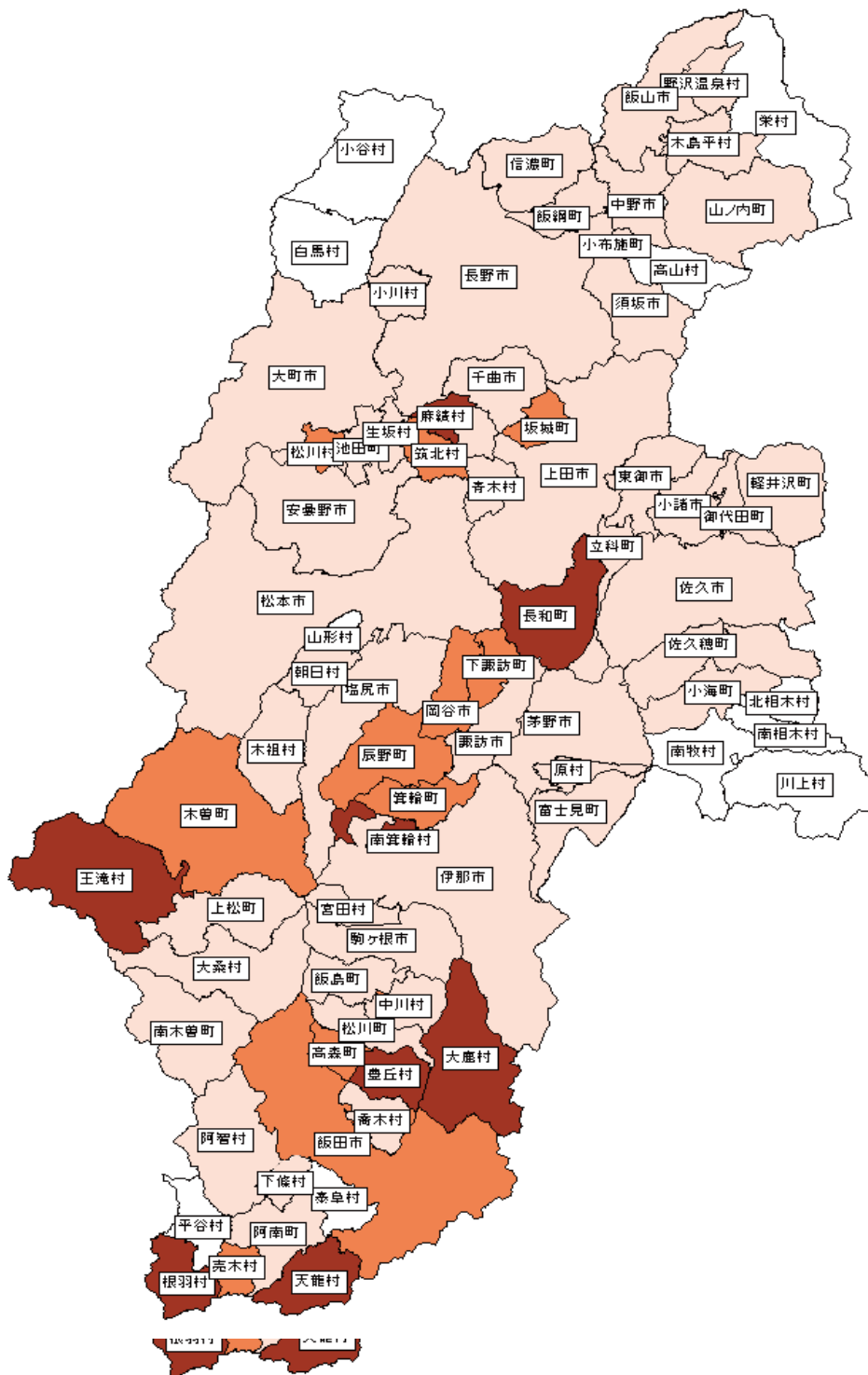

(備考) 長野県県民文化部人権・男女共同参画課調べ





# 10. 市町村消防団員に占める女性の割合（令和3年4月1日現在）

市町村名	女性実数(人)	女性割合(%)
大鹿村	10	22.7
南箕輪村	32	16.8
根羽村	5	12.2
長和町	26	11.8
王滝村	6	11.3
天龍村	5	10.9
麻績村	14	10.4
豊丘村	10	10.1
箕輪町	38	9.5
下諏訪町	20	8.7
高森町	11	7.7
岡谷市	36	6.7
売木村	2	6.1
飯田市	60	5.8
坂城町	15	5.7
松川村	11	5.5
木曽町	17	5.4
辰野町	24	5.3
筑北村	10	5.2
安曇野市	41	4.9
上田市	90	4.8
阿南町	7	4.8
木曽村	8	4.8
池田町	11	4.8
南木曽町	13	4.7
大桑村	7	4.7
小海町	7	4.5
中川村	8	4.4
宮田村	11	4.3
松本市	81	4.3
生坂村	5	4.3
大町市	28	4.3
高木村	7	4.2
御代田町	11	4.0
信濃町	15	3.9
飯島町	9	3.7
須坂市	31	3.6
原村	7	3.5
青木村	8	3.2
松川町	8	3.1
中野市	28	3.1
小川村	5	2.8
飯綱町	13	2.8
軽井沢町	8	2.8
東御市	22	2.8
千曲市	19	2.6
野沢温泉村	5	2.6
伊那市	20	2.4
山ノ内町	10	2.4
小諸市	18	2.3
佐久市	39	2.3
佐久穂町	8	2.1
下條村	3	2.1
塩尻市	18	2.1
胸ヶ根市	10	1.8
長野市	55	1.7
阿智村	6	1.7
立科町	6	1.6
諏訪市	10	1.4
茅野市	12	1.4
木島平村	4	1.4
小布施町	2	1.1
富士見町	3	0.9
飯山市	7	0.9
上松町	1	0.7
朝日村	1	0.6
高山村	0	0.0
川上村	0	0.0
南牧村	0	0.0
南相木村	0	0.0
北相木村	0	0.0
平谷村	0	0.0
泰阜村	0	0.0
山形村	0	0.0
白馬村	0	0.0
小谷村	0	0.0
柴村	0	0.0
合計	1,098	3.4



(備考) 消防庁「消防防災・震災対策現況調査（令和3年度）」より作成

男女共同参画施策の実施状況及び  
男女共同参画社会づくりの進捗状況についての報告書  
＜令和4年度＞

令和5年3月発行

編集・発行 長野県県民文化部人権・男女共同参画課  
〒380-8570  
長野市大字南長野字幅下 692 の2

電 話 026-235-7102（直通）

F A X 026-235-7389

電子メール [jinken-danjo@pref.nagano.lg.jp](mailto:jinken-danjo@pref.nagano.lg.jp)