

(6) 市町村における女性の参画状況マップ

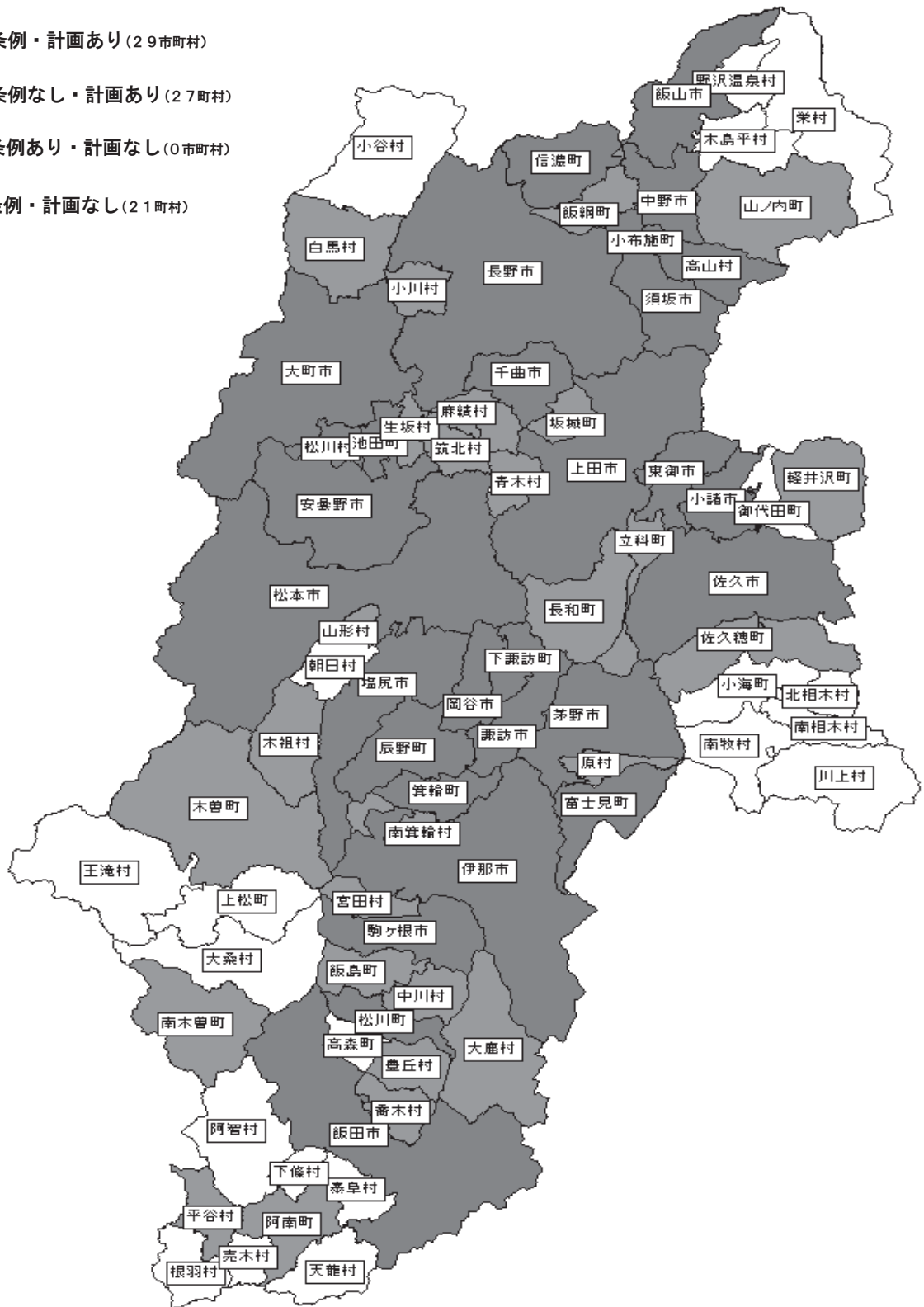
1. 市町村男女共同参画条例制定・計画策定状況
2. 市町村審議会等委員に占める女性の割合
3. 市町村議会における女性議員の割合
4. 市町村職員(管理職:課長級以上)に占める女性の割合
5. 市町村農業委員に占める女性の割合
6. 市町村防災会議に占める女性の割合
7. 自治会長(区長)に占める女性の割合
8. 公民館長に占める女性の割合
9. 公立小・中学校のPTA会長に占める女性の割合
10. 市町村消防団員に占める女性の割合

※1～9: 令和2年4月1日現在

10: 平成31年4月1日現在

1. 市町村男女共同参画条例制定・計画策定状況（令和2年4月1日現在）

- 条例・計画あり(29市町村)
- 条例なし・計画あり(27町村)
- 条例あり・計画なし(0市町村)
- 条例・計画なし(21町村)



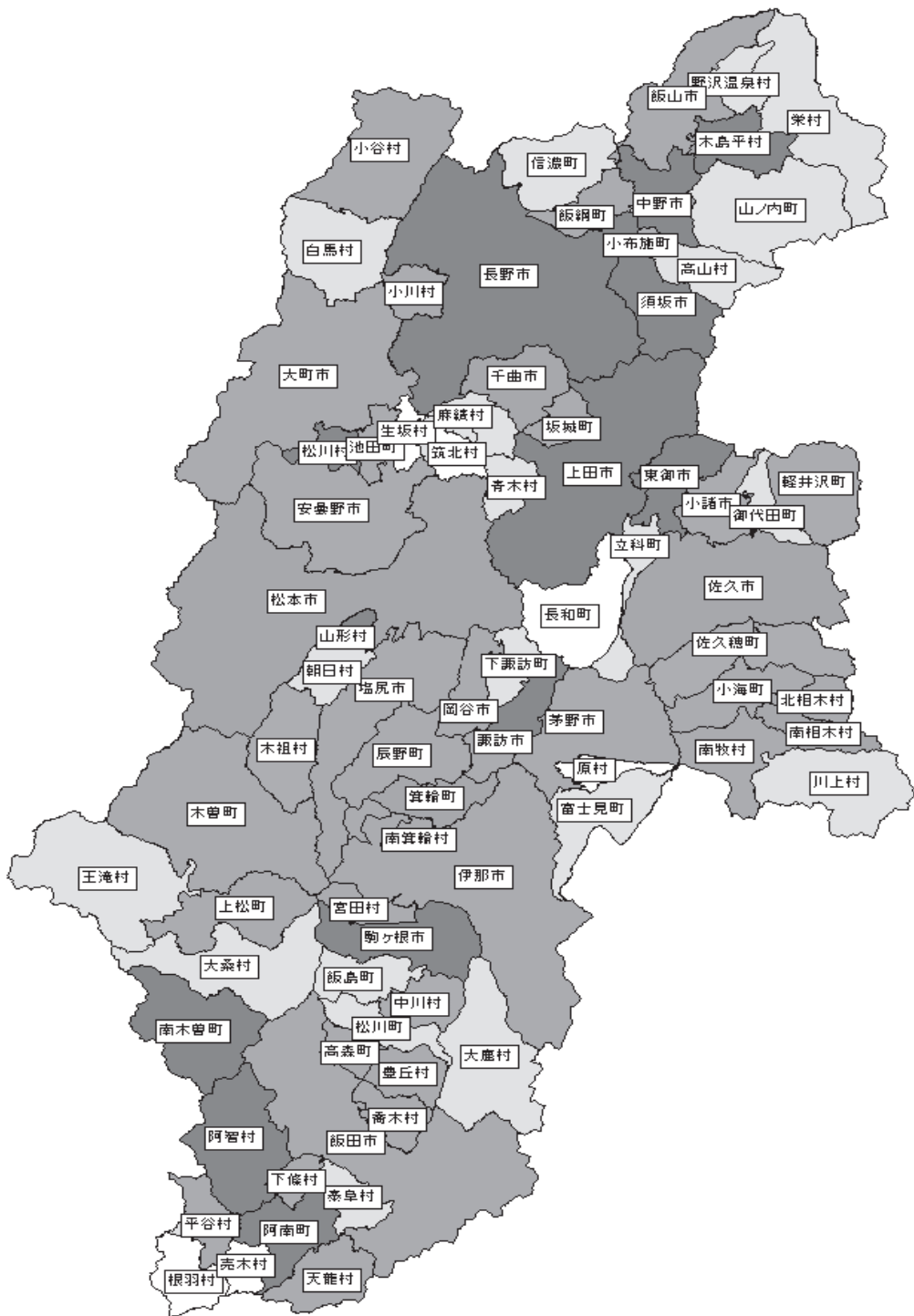
【参考】条例制定・計画策定割合

| | 条例制定済み割合(%) | | | 計画策定済み割合(%) | | | 備考 |
|-----|-------------|------|------|-------------|------|------|----------|
| | 計 | うち市区 | うち町村 | 計 | うち市区 | うち町村 | |
| 長野県 | 37.7 | 100 | 17.2 | 72.7 | 100 | 63.8 | R2.4.1現在 |
| 全国 | 38.2 | 60.9 | 18.3 | 82.9 | 98.3 | 69.4 | R2.4.1現在 |

(備考) 内閣府男女共同参画局「地方公共団体における男女共同参画社会の形成又は女性に関する施策の推進状況(令和2年度)」より作成

2. 市町村審議会等委員に占める女性の割合（令和2年4月1日現在）

| 市町村 | 総数 (人) | うち女性 | | 女性割合 (%) | 区分 |
|-------|-----------|---------|------|-------------|-------|
| | | 人数 | 割合 | | |
| 上田市 | 916 | 346 | 37.8 | 30%以上 | 13市町村 |
| 南木曾町 | 62 | 22 | 35.5 | | |
| 須坂市 | 570 | 200 | 35.1 | | |
| 阿智村 | 72 | 25 | 34.7 | | |
| 長野市 | 1,318 | 443 | 33.6 | | |
| 山形村 | 85 | 28 | 32.9 | | |
| 松川村 | 79 | 26 | 32.9 | | |
| 中野市 | 531 | 170 | 32.0 | | |
| 東御市 | 116 | 37 | 31.9 | | |
| 木島平村 | 66 | 21 | 31.8 | | |
| 駒ヶ根市 | 317 | 98 | 30.9 | | |
| 諏訪市 | 497 | 153 | 30.8 | | |
| 阿南町 | 91 | 28 | 30.8 | | |
| 小谷村 | 73 | 21 | 28.8 | 20~30%未満 | 38市町村 |
| 千曲市 | 311 | 89 | 28.6 | | |
| 池田町 | 56 | 16 | 28.6 | | |
| 飯田市 | 1,932 | 550 | 28.5 | | |
| 小布施町 | 71 | 20 | 28.2 | | |
| 佐久穂町 | 86 | 24 | 27.9 | | |
| 飯山市 | 261 | 72 | 27.6 | | |
| 高森町 | 105 | 29 | 27.6 | | |
| 佐久市 | 778 | 211 | 27.1 | | |
| 宮田村 | 107 | 29 | 27.1 | | |
| 塩尻市 | 148 | 40 | 27.0 | | |
| 小諸市 | 479 | 122 | 25.5 | | |
| 岡谷市 | 303 | 77 | 25.4 | | |
| 小川村 | 193 | 49 | 25.4 | | |
| 辰野町 | 279 | 70 | 25.1 | | |
| 北相木村 | 72 | 18 | 25.0 | | |
| 箕輪町 | 367 | 91 | 24.8 | | |
| 大町市 | 583 | 144 | 24.7 | | |
| 軽井沢町 | 382 | 94 | 24.6 | | |
| 松本市 | 1,205 | 294 | 24.4 | | |
| 中川村 | 211 | 50 | 23.7 | | |
| 飯綱町 | 72 | 17 | 23.6 | | |
| 南牧村 | 79 | 18 | 22.8 | | |
| 小海町 | 44 | 10 | 22.7 | | |
| 南箕輪村 | 266 | 59 | 22.2 | | |
| 平谷村 | 45 | 10 | 22.2 | | |
| 木曾町 | 392 | 87 | 22.2 | | |
| 喬木村 | 164 | 36 | 22.0 | | |
| 伊那市 | 942 | 204 | 21.7 | | |
| 安曇野市 | 424 | 92 | 21.7 | | |
| 木祖村 | 80 | 17 | 21.3 | | |
| 茅野市 | 205 | 43 | 21.0 | | |
| 豊丘村 | 247 | 51 | 20.6 | | |
| 南相木村 | 88 | 18 | 20.5 | | |
| 上松町 | 273 | 56 | 20.5 | | |
| 下條村 | 104 | 21 | 20.2 | | |
| 天龍村 | 25 | 5 | 20.0 | | |
| 坂城町 | 130 | 26 | 20.0 | | |
| 下諏訪町 | 180 | 34 | 18.9 | 10~20%未満 | 20町村 |
| 山ノ内町 | 152 | 28 | 18.4 | | |
| 飯島町 | 176 | 32 | 18.2 | | |
| 富士見町 | 232 | 42 | 18.1 | | |
| 信濃町 | 95 | 17 | 17.9 | | |
| 栄村 | 74 | 13 | 17.6 | | |
| 泰阜村 | 89 | 15 | 16.9 | | |
| 青木村 | 78 | 13 | 16.7 | | |
| 高山村 | 42 | 7 | 16.7 | | |
| 川上村 | 94 | 15 | 16.0 | | |
| 白馬村 | 132 | 21 | 15.9 | | |
| 御代田町 | 196 | 31 | 15.8 | | |
| 王滝村 | 46 | 7 | 15.2 | | |
| 大桑村 | 79 | 12 | 15.2 | | |
| 松川町 | 150 | 21 | 14.0 | | |
| 野沢温泉村 | 110 | 15 | 13.6 | | |
| 麻績村 | 57 | 7 | 12.3 | | |
| 朝日村 | 73 | 9 | 12.3 | | |
| 大鹿村 | 119 | 14 | 11.8 | | |
| 立科町 | 139 | 15 | 10.8 | | |
| 筑北村 | 156 | 15 | 9.6 | 10%未満 | 6町村 |
| 生坂村 | 68 | 6 | 8.8 | | |
| 売木村 | 60 | 3 | 5.0 | | |
| 根羽村 | 64 | 2 | 3.1 | | |
| 長和町 | 171 | 1 | 0.6 | | |
| 原村 | 0 | 0 | 0.0 | | |
| 合計 | 19,134 | 4,872 | 25.5 | | |
| 全国 | 591,941 | 180,538 | 27.1 | | |



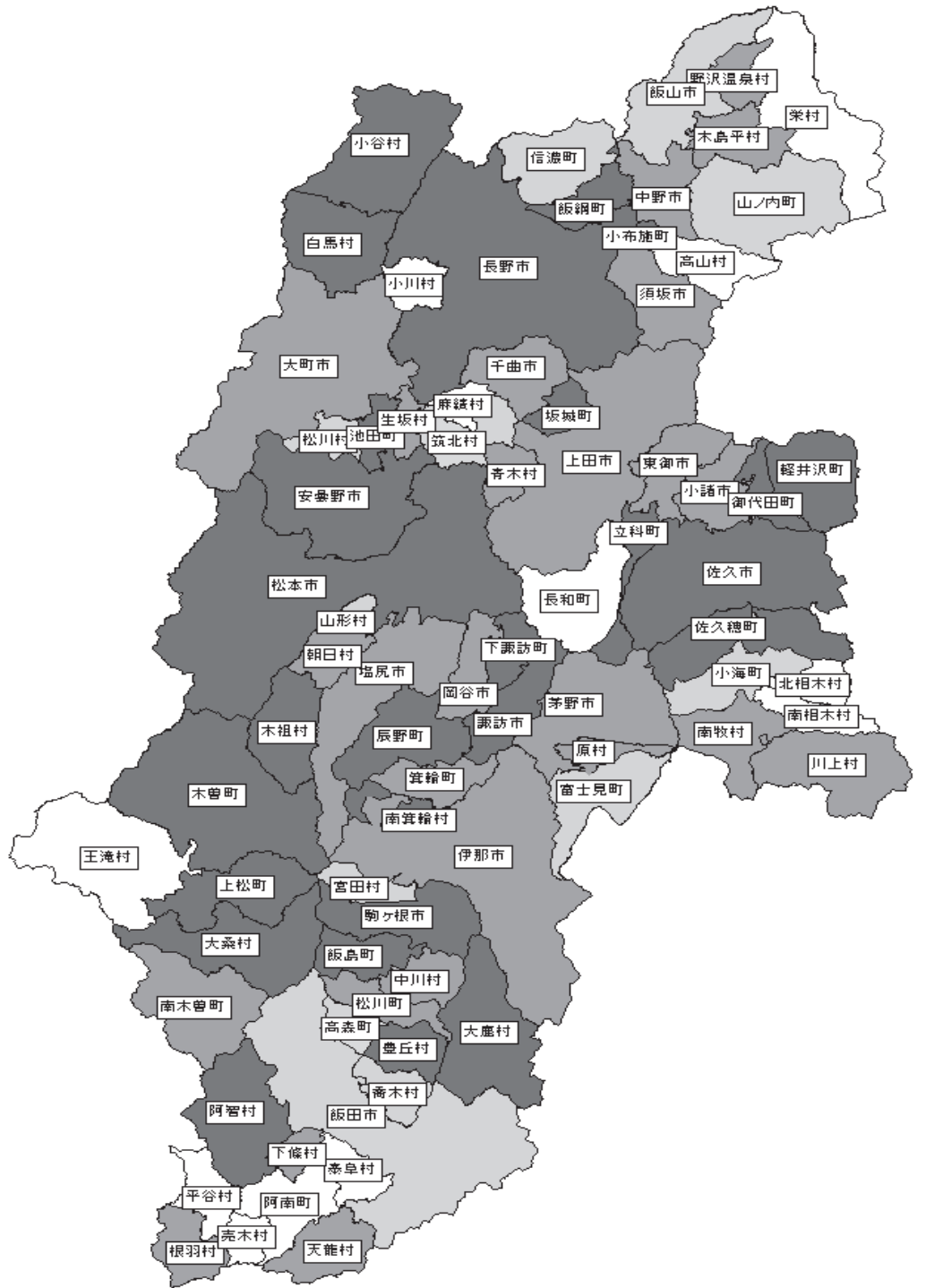
【参考】都道府県審議会等委員に占める女性の割合

| | 総数 (人) | うち女性 (人) | 女性割合 (%) | 備考 |
|-----|-----------|-------------|-------------|----------|
| 長野県 | 799 | 296 | 37.0 | R2.4.1現在 |
| 全国 | 38,543 | 12,824 | 33.3 | R2.4.1現在 |

(備考) 内閣府男女共同参画局「地方公共団体における男女共同参画社会の形成又は女性に関する施策の推進状況(令和2年度)」より作成

3. 市町村議会における女性議員の割合（令和2年4月1日現在）

| 市町村 | 総数 (人) | うち女性 (人) | 女性割合 (%) | |
|-------|-----------|-------------|-------------|-----------|
| 飯島町 | 12 | 5 | 41.7 | 20%以上 |
| 大鹿村 | 8 | 3 | 37.5 | 27市町村 |
| 松本市 | 31 | 11 | 35.5 | |
| 諏訪市 | 15 | 5 | 33.3 | |
| 下諏訪町 | 13 | 4 | 30.8 | |
| 安曇野市 | 21 | 6 | 28.6 | |
| 駒ヶ根市 | 15 | 4 | 26.7 | |
| 軽井沢町 | 15 | 4 | 26.7 | |
| 立科町 | 12 | 3 | 25.0 | |
| 辰野町 | 12 | 3 | 25.0 | |
| 阿智村 | 12 | 3 | 25.0 | |
| 池田町 | 12 | 3 | 25.0 | |
| 白馬村 | 12 | 3 | 25.0 | |
| 長野市 | 39 | 9 | 23.1 | |
| 佐久穂町 | 13 | 3 | 23.1 | |
| 木曾町 | 13 | 3 | 23.1 | |
| 御代田町 | 14 | 3 | 21.4 | |
| 豊丘村 | 14 | 3 | 21.4 | |
| 坂城町 | 14 | 3 | 21.4 | |
| 小布施町 | 14 | 3 | 21.4 | |
| 佐久市 | 24 | 5 | 20.8 | |
| 南箕輪村 | 10 | 2 | 20.0 | 10~20%未満 |
| 上松町 | 10 | 2 | 20.0 | 26市町村 |
| 木祖村 | 10 | 2 | 20.0 | |
| 大桑村 | 10 | 2 | 20.0 | |
| 小谷村 | 10 | 2 | 20.0 | |
| 飯綱町 | 15 | 3 | 20.0 | |
| 大町市 | 16 | 3 | 18.8 | |
| 千曲市 | 22 | 4 | 18.2 | |
| 原村 | 11 | 2 | 18.2 | |
| 東御市 | 17 | 3 | 17.6 | |
| 岡谷市 | 18 | 3 | 16.7 | |
| 茅野市 | 18 | 3 | 16.7 | |
| 小諸市 | 19 | 3 | 15.8 | |
| 塩尻市 | 20 | 3 | 15.0 | |
| 伊那市 | 21 | 3 | 14.3 | |
| 松川町 | 14 | 2 | 14.3 | |
| 箕輪町 | 15 | 2 | 13.3 | |
| 南牧村 | 8 | 1 | 12.5 | |
| 根羽村 | 8 | 1 | 12.5 | |
| 天龍村 | 8 | 1 | 12.5 | |
| 生坂村 | 8 | 1 | 12.5 | |
| 野沢温泉村 | 8 | 1 | 12.5 | |
| 須坂市 | 19 | 2 | 10.5 | |
| 上田市 | 29 | 3 | 10.3 | |
| 中野市 | 20 | 2 | 10.0 | |
| 川上村 | 10 | 1 | 10.0 | |
| 青木村 | 10 | 1 | 10.0 | |
| 中川村 | 10 | 1 | 10.0 | |
| 下條村 | 10 | 1 | 10.0 | |
| 南木曾町 | 10 | 1 | 10.0 | |
| 朝日村 | 10 | 1 | 10.0 | |
| 木島平村 | 10 | 1 | 10.0 | |
| 富士見町 | 11 | 1 | 9.1 | 0%超~10%未満 |
| 飯田市 | 23 | 2 | 8.7 | 12市町村 |
| 小海町 | 12 | 1 | 8.3 | |
| 宮田村 | 12 | 1 | 8.3 | |
| 喬木村 | 12 | 1 | 8.3 | |
| 山形村 | 12 | 1 | 8.3 | |
| 筑北村 | 12 | 1 | 8.3 | |
| 松川村 | 12 | 1 | 8.3 | |
| 信濃町 | 12 | 1 | 8.3 | |
| 山ノ内町 | 13 | 1 | 7.7 | |
| 高森町 | 14 | 1 | 7.1 | |
| 飯山市 | 16 | 1 | 6.3 | |
| 南相木村 | 8 | 0 | 0.0 | 0% |
| 北相木村 | 8 | 0 | 0.0 | 12町村 |
| 長和町 | 10 | 0 | 0.0 | |
| 阿南町 | 12 | 0 | 0.0 | |
| 平谷村 | 8 | 0 | 0.0 | |
| 売木村 | 6 | 0 | 0.0 | |
| 桑阜村 | 8 | 0 | 0.0 | |
| 王滝村 | 6 | 0 | 0.0 | |
| 麻績村 | 8 | 0 | 0.0 | |
| 高山村 | 10 | 0 | 0.0 | |
| 小川村 | 10 | 0 | 0.0 | |
| 栄村 | 10 | 0 | 0.0 | |
| 合計 | 1,034 | 165 | 16.0 | |
| 全国 | 29,762 | 4,337 | 14.6 | |



【参考】都道府県議会議員に占める女性の割合

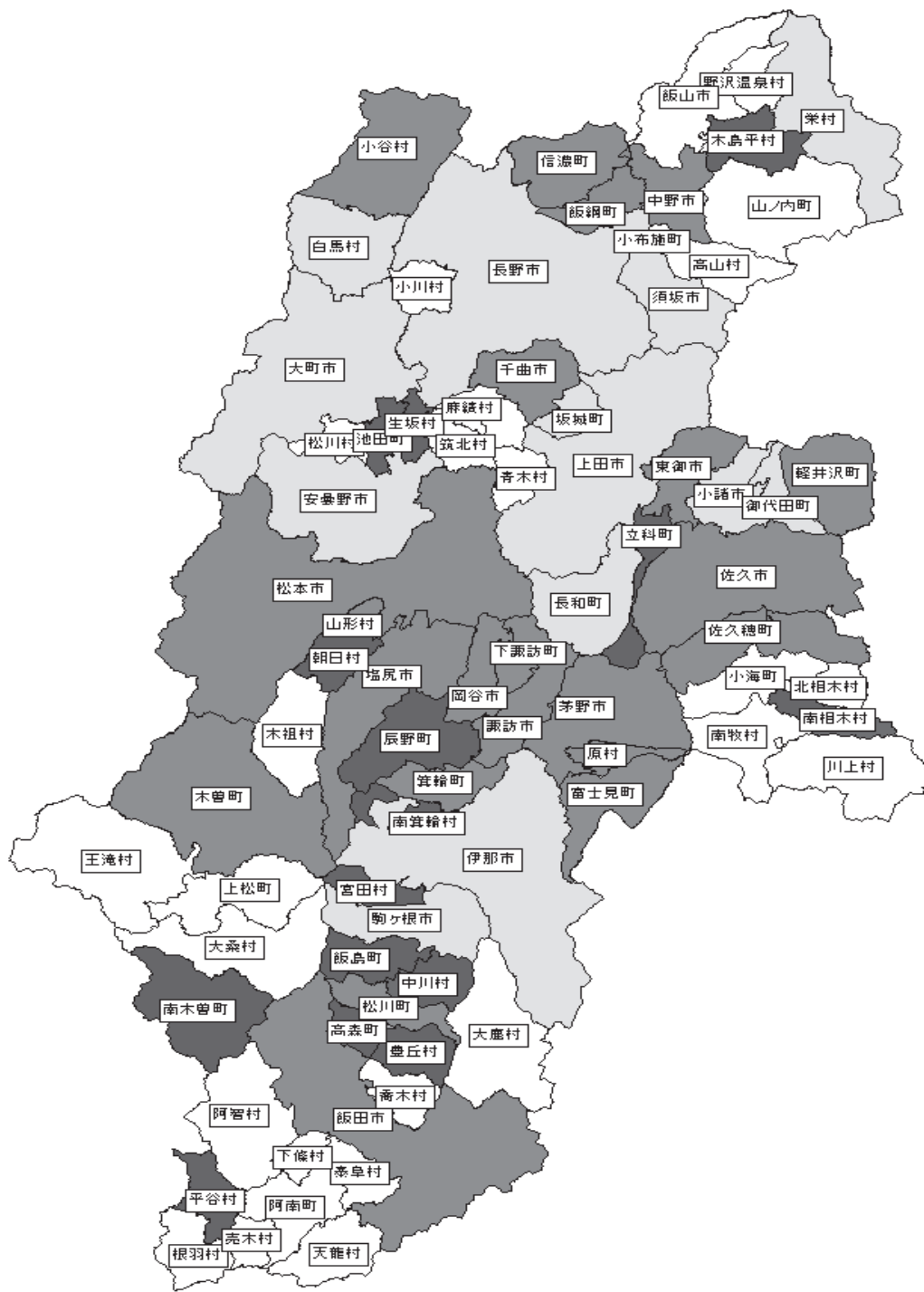
| | 総数 (人) | うち女性 (人) | 女性割合 (%) | 備考 |
|-----|-----------|-------------|-------------|--------------|
| 長野県 | 57 | 7 | 12.3 | R1. 12. 31現在 |
| 全国 | 2,668 | 303 | 11.4 | R1. 12. 31現在 |

(備考) 長野県県民文化部人権・男女共同参画課調べ(令和2年4月1日現在)

全国及び都道府県議会議員は、総務省「地方公共団体の議会の議員及び長の所属党派別人員調査(令和元年12月31日現在)」より作成

4. 市町村職員(管理職:課長級以上)に占める女性の割合(令和2年4月1日現在)

| 市町村 | 総数 (人) | うち女性 (人) | 女性割合 (%) | |
|-------|-----------|-------------|-------------|-----------|
| | | | | |
| 南箕輪村 | 12 | 6 | 50.0 | 20%以上 |
| 生坂村 | 7 | 3 | 42.9 | 15町村 |
| 南相木村 | 8 | 3 | 37.5 | |
| 朝日村 | 8 | 3 | 37.5 | |
| 飯島町 | 11 | 4 | 36.4 | |
| 宮田村 | 13 | 4 | 30.8 | |
| 立科町 | 10 | 3 | 30.0 | |
| 中川村 | 8 | 2 | 25.0 | |
| 高森町 | 8 | 2 | 25.0 | |
| 平谷村 | 4 | 1 | 25.0 | |
| 木島平村 | 8 | 2 | 25.0 | |
| 辰野町 | 13 | 3 | 23.1 | |
| 豊丘村 | 9 | 2 | 22.2 | |
| 南木曾町 | 9 | 2 | 22.2 | |
| 池田町 | 10 | 2 | 20.0 | |
| 茅野市 | 42 | 8 | 19.0 | |
| 箕輪町 | 16 | 3 | 18.8 | 22市町村 |
| 信濃町 | 12 | 2 | 16.7 | |
| 塩尻市 | 60 | 9 | 15.0 | |
| 佐久市 | 97 | 14 | 14.4 | |
| 飯田市 | 94 | 13 | 13.8 | |
| 飯綱町 | 22 | 3 | 13.6 | |
| 東御市 | 30 | 4 | 13.3 | |
| 佐久穂町 | 15 | 2 | 13.3 | |
| 木曾町 | 16 | 2 | 12.5 | |
| 小谷村 | 8 | 1 | 12.5 | |
| 軽井沢町 | 25 | 3 | 12.0 | |
| 岡谷市 | 44 | 5 | 11.4 | |
| 下諏訪町 | 9 | 1 | 11.1 | |
| 富士見町 | 18 | 2 | 11.1 | |
| 松本市 | 127 | 14 | 11.0 | |
| 諏訪市 | 38 | 4 | 10.5 | |
| 中野市 | 48 | 5 | 10.4 | |
| 千曲市 | 67 | 7 | 10.4 | |
| 原村 | 10 | 1 | 10.0 | |
| 松川町 | 10 | 1 | 10.0 | |
| 山形村 | 10 | 1 | 10.0 | |
| 長和町 | 11 | 1 | 9.1 | 0%超~10%未満 |
| 栄村 | 11 | 1 | 9.1 | 13市町村 |
| 上田市 | 124 | 11 | 8.9 | |
| 安曇野市 | 60 | 5 | 8.3 | |
| 坂城町 | 13 | 1 | 7.7 | |
| 御代田町 | 14 | 1 | 7.1 | |
| 白馬村 | 14 | 1 | 7.1 | |
| 須坂市 | 46 | 3 | 6.5 | |
| 大町市 | 35 | 2 | 5.7 | |
| 伊那市 | 59 | 3 | 5.1 | |
| 長野市 | 221 | 10 | 4.5 | |
| 駒ヶ根市 | 28 | 1 | 3.6 | |
| 小諸市 | 36 | 1 | 2.8 | |
| 飯山市 | 27 | 0 | 0.0 | |
| 小海町 | 10 | 0 | 0.0 | 27市町村 |
| 川上村 | 9 | 0 | 0.0 | |
| 南牧村 | 10 | 0 | 0.0 | |
| 北相木村 | 3 | 0 | 0.0 | |
| 青木村 | 4 | 0 | 0.0 | |
| 阿南町 | 7 | 0 | 0.0 | |
| 阿智村 | 16 | 0 | 0.0 | |
| 根羽村 | 4 | 0 | 0.0 | |
| 下條村 | 4 | 0 | 0.0 | |
| 売木村 | 5 | 0 | 0.0 | |
| 天龍村 | 9 | 0 | 0.0 | |
| 泰阜村 | 4 | 0 | 0.0 | |
| 喬木村 | 8 | 0 | 0.0 | |
| 大鹿村 | 7 | 0 | 0.0 | |
| 上松町 | 9 | 0 | 0.0 | |
| 木祖村 | 8 | 0 | 0.0 | |
| 王滝村 | 4 | 0 | 0.0 | |
| 大桑村 | 10 | 0 | 0.0 | |
| 麻績村 | 8 | 0 | 0.0 | |
| 筑北村 | 8 | 0 | 0.0 | |
| 松川村 | 14 | 0 | 0.0 | |
| 小布施町 | 6 | 0 | 0.0 | |
| 高山村 | 8 | 0 | 0.0 | |
| 山ノ内町 | 12 | 0 | 0.0 | |
| 野沢温泉村 | 5 | 0 | 0.0 | |
| 小川村 | 4 | 0 | 0.0 | |
| 合計 | 1,851 | 188 | 10.2 | |
| 全国 | 1,072,008 | 116,975 | 10.9 | |



【参考】都道府県職員(管理職:課長級以上)に占める女性の割合

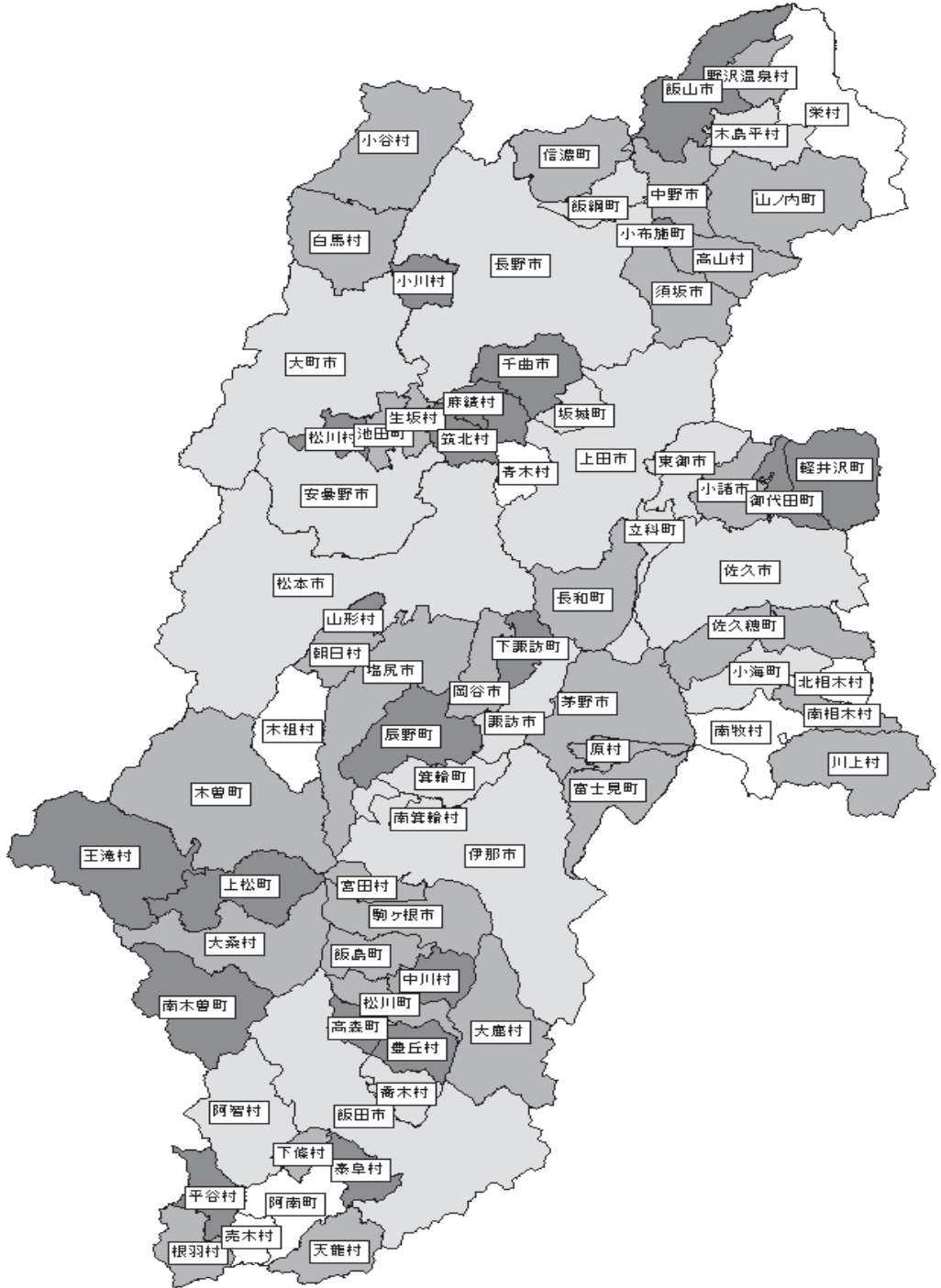
| | 総数 (人) | うち女性 (人) | 女性割合 (%) | 備考 |
|-----|-----------|-------------|-------------|----------|
| 長野県 | 859 | 72 | 8.4 | R2.4.1現在 |
| 全国 | 37,931 | 4,211 | 11.1 | R2.4.1現在 |

(備考) 警察を含む数

(備考) 内閣府男女共同参画局「地方公共団体における男女共同参画社会の形成又は女性に関する施策の推進状況(令和2年度)」より作成

5. 市町村農業委員に占める女性の割合 (令和2年4月1日現在)

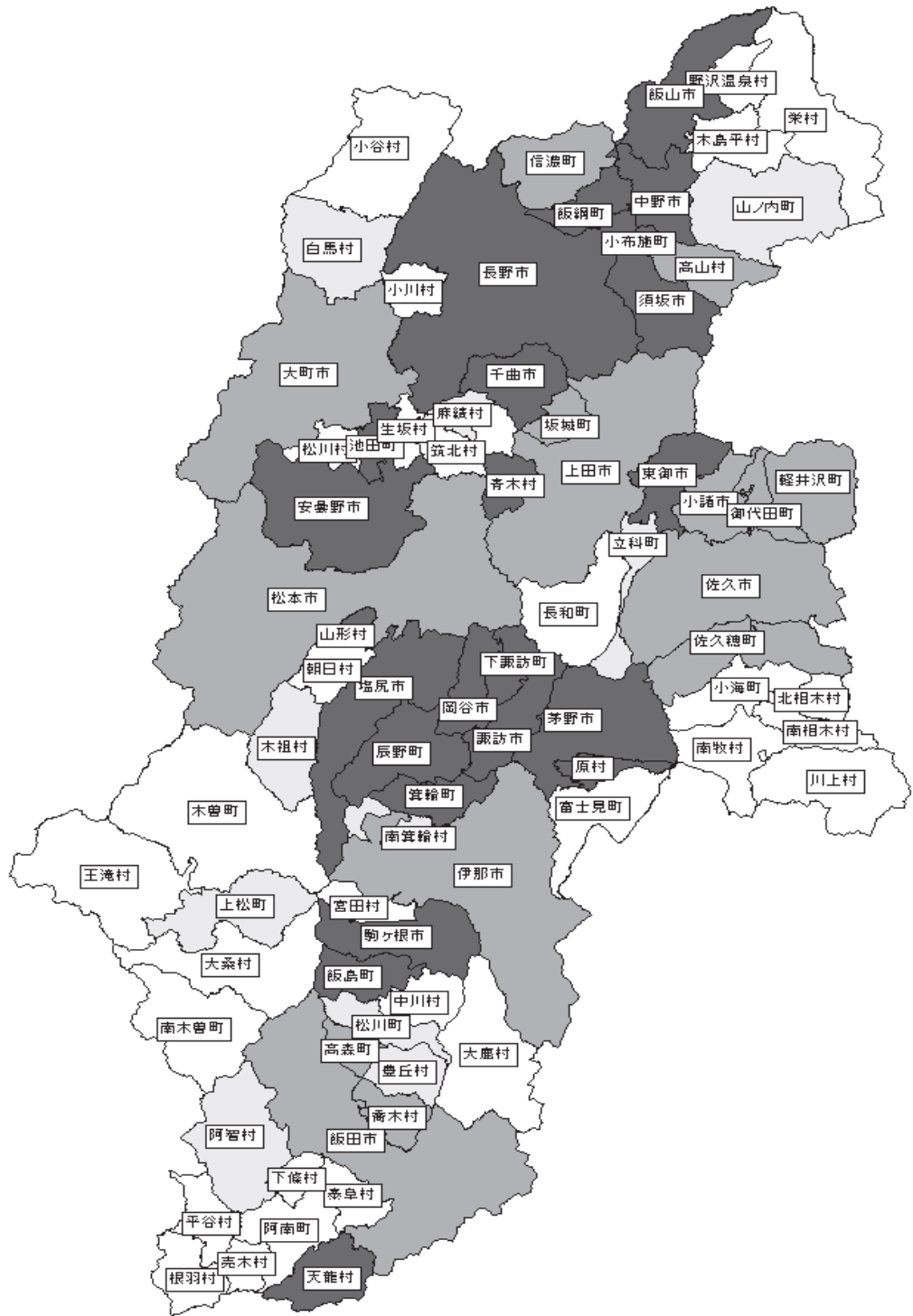
| 市町村 | 総数 | | 女性割合 (%) | 備考 |
|-------|--------|-------|----------|-----------|
| | (人) | (人) | | |
| 平谷村 | 6 | 2 | 33.3 | 20%以上 |
| 豊丘村 | 12 | 4 | 33.3 | 20市町村 |
| 上松町 | 9 | 3 | 33.3 | |
| 小布施町 | 9 | 3 | 33.3 | |
| 王滝村 | 10 | 3 | 30.0 | |
| 筑北村 | 14 | 4 | 28.6 | |
| 千曲市 | 15 | 4 | 26.7 | |
| 下諏訪町 | 8 | 2 | 25.0 | |
| 中川村 | 8 | 2 | 25.0 | |
| 小川村 | 8 | 2 | 25.0 | |
| 経井沢町 | 21 | 5 | 23.8 | |
| 御代田町 | 14 | 3 | 21.4 | |
| 辰野町 | 14 | 3 | 21.4 | |
| 高森町 | 14 | 3 | 21.4 | |
| 南木曽町 | 14 | 3 | 21.4 | |
| 山形村 | 14 | 3 | 21.4 | |
| 松川村 | 14 | 3 | 21.4 | |
| 飯山市 | 20 | 4 | 20.0 | |
| 泰阜村 | 10 | 2 | 20.0 | |
| 麻績村 | 10 | 2 | 20.0 | |
| 松川町 | 16 | 3 | 18.8 | 10~20%未満 |
| 岡谷市 | 11 | 2 | 18.2 | 31市町村 |
| 天龍村 | 11 | 2 | 18.2 | |
| 生坂村 | 11 | 2 | 18.2 | |
| 川上村 | 12 | 2 | 16.7 | |
| 富士見町 | 18 | 3 | 16.7 | |
| 飯島町 | 12 | 2 | 16.7 | |
| 宮田村 | 12 | 2 | 16.7 | |
| 下條村 | 12 | 2 | 16.7 | |
| 木曾町 | 12 | 2 | 16.7 | |
| 朝日村 | 12 | 2 | 16.7 | |
| 池田町 | 12 | 2 | 16.7 | |
| 小谷村 | 12 | 2 | 16.7 | |
| 野沢温泉村 | 6 | 1 | 16.7 | |
| 塩尻市 | 19 | 3 | 15.8 | |
| 山ノ内町 | 20 | 3 | 15.0 | |
| 信濃町 | 20 | 3 | 15.0 | |
| 須坂市 | 14 | 2 | 14.3 | |
| 白馬村 | 14 | 2 | 14.3 | |
| 高山村 | 14 | 2 | 14.3 | |
| 佐久穂町 | 22 | 3 | 13.6 | |
| 原村 | 15 | 2 | 13.3 | |
| 根羽村 | 8 | 1 | 12.5 | |
| 駒ヶ根市 | 25 | 3 | 12.0 | |
| 小諸市 | 26 | 3 | 11.5 | |
| 茅野市 | 18 | 2 | 11.1 | |
| 南相木村 | 9 | 1 | 11.1 | |
| 大鹿村 | 9 | 1 | 11.1 | |
| 中野市 | 20 | 2 | 10.0 | |
| 長和町 | 10 | 1 | 10.0 | |
| 大桑村 | 10 | 1 | 10.0 | |
| 伊那市 | 33 | 3 | 9.1 | 0%超~10%未満 |
| 南箕輪村 | 11 | 1 | 9.1 | 19市町村 |
| 阿智村 | 22 | 2 | 9.1 | |
| 箕輪町 | 23 | 2 | 8.7 | |
| 上田市 | 47 | 4 | 8.5 | |
| 安曇野市 | 24 | 2 | 8.3 | |
| 飯綱町 | 24 | 2 | 8.3 | |
| 飯田市 | 38 | 3 | 7.9 | |
| 立科町 | 13 | 1 | 7.7 | |
| 坂城町 | 13 | 1 | 7.7 | |
| 大町市 | 28 | 2 | 7.1 | |
| 小海町 | 14 | 1 | 7.1 | |
| 喬木村 | 15 | 1 | 6.7 | |
| 佐久市 | 47 | 3 | 6.4 | |
| 木島平村 | 18 | 1 | 5.6 | |
| 諏訪市 | 21 | 1 | 4.8 | |
| 松本市 | 43 | 2 | 4.7 | |
| 東御市 | 23 | 1 | 4.3 | |
| 長野市 | 67 | 2 | 3.0 | |
| 南牧村 | 8 | 0 | 0.0 | 0% |
| 北相木村 | 9 | 0 | 0.0 | 7町村 |
| 青木村 | 12 | 0 | 0.0 | |
| 阿南町 | 21 | 0 | 0.0 | |
| 売木村 | 8 | 0 | 0.0 | |
| 木祖村 | 10 | 0 | 0.0 | |
| 栄村 | 0 | 0 | 0.0 | |
| 合計 | 1,278 | 159 | 12.4 | |
| 全国 | 23,126 | 2,788 | 12.1 | |



(備考) 内閣府男女共同参画局「地方公共団体における男女共同参画社会の形成又は女性に関する施策の推進状況(令和2年度)」より作成
 全国は、農林水産省調べ(令和元年10月1日現在)

6. 市町村防災会議に占める女性の割合（令和2年4月1日現在）

| 市町村 | 総数 (人) | うち女性 (人) | 女性割合 (%) |
|-------|-----------|-------------|-------------|
| 塩尻市 | 33 | 7 | 21.2 |
| 天龍村 | 16 | 3 | 18.8 |
| 諏訪市 | 34 | 6 | 17.6 |
| 箕輪町 | 30 | 5 | 16.7 |
| 安曇野市 | 39 | 6 | 15.4 |
| 飯山市 | 28 | 4 | 14.3 |
| 須坂市 | 36 | 5 | 13.9 |
| 駒ヶ根市 | 38 | 5 | 13.2 |
| 千曲市 | 31 | 4 | 12.9 |
| 下諏訪町 | 32 | 4 | 12.5 |
| 長野市 | 57 | 7 | 12.3 |
| 飯島町 | 41 | 5 | 12.2 |
| 青木村 | 33 | 4 | 12.1 |
| 茅野市 | 42 | 5 | 11.9 |
| 原村 | 36 | 4 | 11.1 |
| 辰野町 | 36 | 4 | 11.1 |
| 飯綱町 | 27 | 3 | 11.1 |
| 中野市 | 37 | 4 | 10.8 |
| 池田町 | 28 | 3 | 10.7 |
| 岡谷市 | 29 | 3 | 10.3 |
| 東御市 | 30 | 3 | 10.0 |
| 山形村 | 20 | 2 | 10.0 |
| 小布施町 | 20 | 2 | 10.0 |
| 佐久穂町 | 21 | 2 | 9.5 |
| 御代田町 | 33 | 3 | 9.1 |
| 喬木村 | 22 | 2 | 9.1 |
| 上田市 | 45 | 4 | 8.9 |
| 伊那市 | 36 | 3 | 8.3 |
| 軽井沢町 | 38 | 3 | 7.9 |
| 佐久市 | 40 | 3 | 7.5 |
| 坂城町 | 30 | 2 | 6.7 |
| 高森町 | 16 | 1 | 6.3 |
| 松本市 | 53 | 3 | 5.7 |
| 小諸市 | 35 | 2 | 5.7 |
| 大町市 | 36 | 2 | 5.6 |
| 高山村 | 19 | 1 | 5.3 |
| 飯田市 | 40 | 2 | 5.0 |
| 信濃町 | 20 | 1 | 5.0 |
| 南箕輪村 | 22 | 1 | 4.5 |
| 立科町 | 23 | 1 | 4.3 |
| 麻績村 | 23 | 1 | 4.3 |
| 白馬村 | 24 | 1 | 4.2 |
| 阿智村 | 25 | 1 | 4.0 |
| 上松町 | 28 | 1 | 3.6 |
| 山ノ内町 | 28 | 1 | 3.6 |
| 木祖村 | 35 | 1 | 2.9 |
| 豊丘村 | 74 | 2 | 2.7 |
| 松川町 | 39 | 1 | 2.6 |
| 小海町 | 0 | 0 | 0.0 |
| 川上村 | 30 | 0 | 0.0 |
| 南牧村 | 0 | 0 | 0.0 |
| 南相木村 | 0 | 0 | 0.0 |
| 北相木村 | 14 | 0 | 0.0 |
| 長和町 | 60 | 0 | 0.0 |
| 富士見町 | 26 | 0 | 0.0 |
| 中川村 | 20 | 0 | 0.0 |
| 宮田村 | 14 | 0 | 0.0 |
| 阿南町 | 19 | 0 | 0.0 |
| 平谷村 | 8 | 0 | 0.0 |
| 根羽村 | 12 | 0 | 0.0 |
| 下條村 | 42 | 0 | 0.0 |
| 売木村 | 11 | 0 | 0.0 |
| 泰阜村 | 10 | 0 | 0.0 |
| 大鹿村 | 20 | 0 | 0.0 |
| 南木曾町 | 0 | 0 | 0.0 |
| 王滝村 | 12 | 0 | 0.0 |
| 大桑村 | 24 | 0 | 0.0 |
| 木曾町 | 25 | 0 | 0.0 |
| 生坂村 | 22 | 0 | 0.0 |
| 朝日村 | 0 | 0 | 0.0 |
| 筑北村 | 18 | 0 | 0.0 |
| 松川村 | 18 | 0 | 0.0 |
| 小谷村 | 19 | 0 | 0.0 |
| 木島平村 | 15 | 0 | 0.0 |
| 野沢温泉村 | 20 | 0 | 0.0 |
| 小川村 | 16 | 0 | 0.0 |
| 栄村 | 22 | 0 | 0.0 |
| 合計 | 2,055 | 143 | 7.0 |



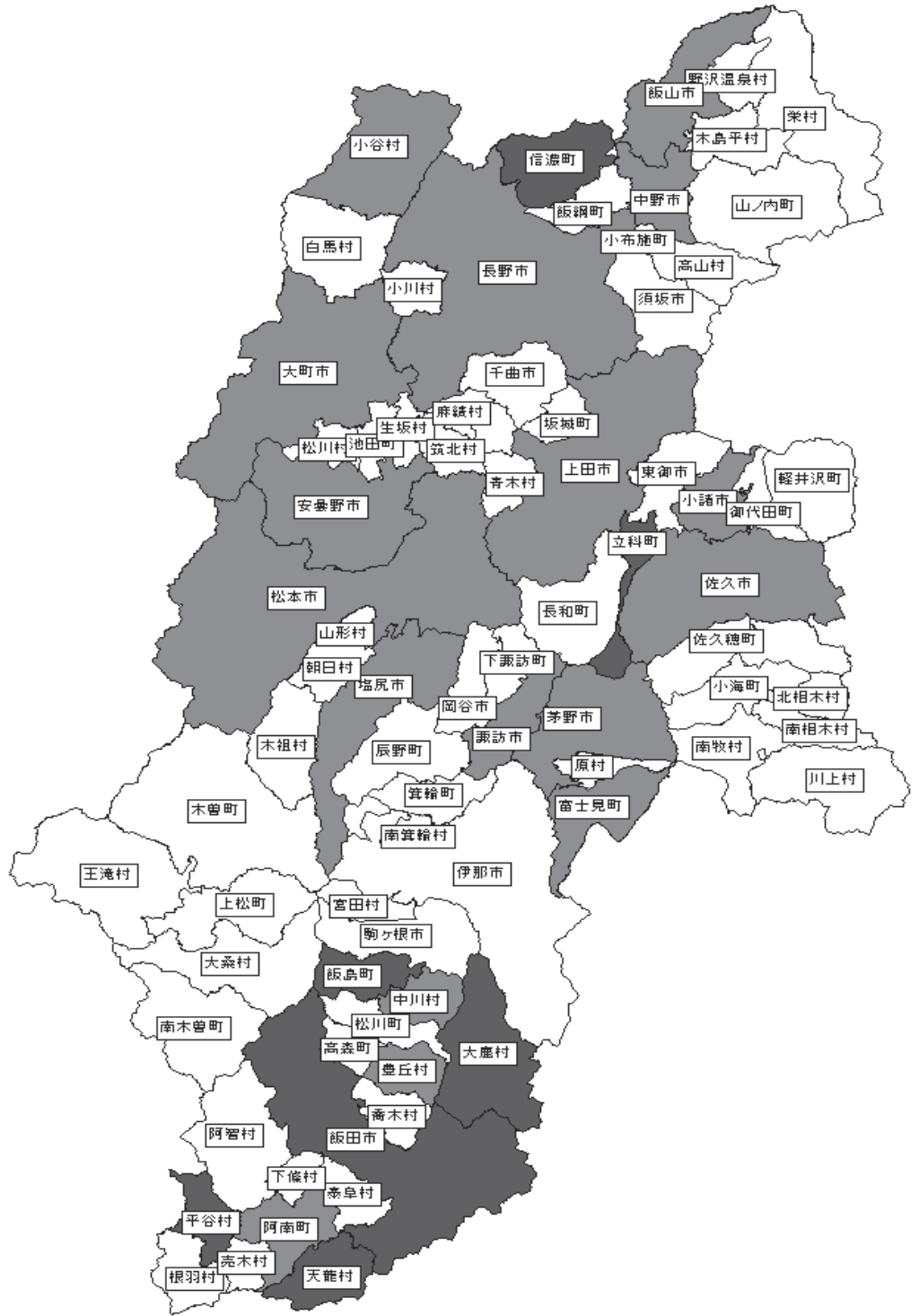
【参考】都道府県防災会議に占める女性の割合

| | 総数 (人) | うち女性 (人) | 女性割合 (%) | 備考 |
|-----|-----------|-------------|-------------|----------|
| 長野県 | 78 | 15 | 19.2 | R2.4.1現在 |
| 全国 | 2,932 | 471 | 16.1 | R2.4.1現在 |

(備考) 内閣府男女共同参画局「地方公共団体における男女共同参画社会の形成又は女性に関する施策の推進状況(令和2年度)」より作成

7. 自治会長（区長）に占める女性の割合（令和2年4月1日現在）

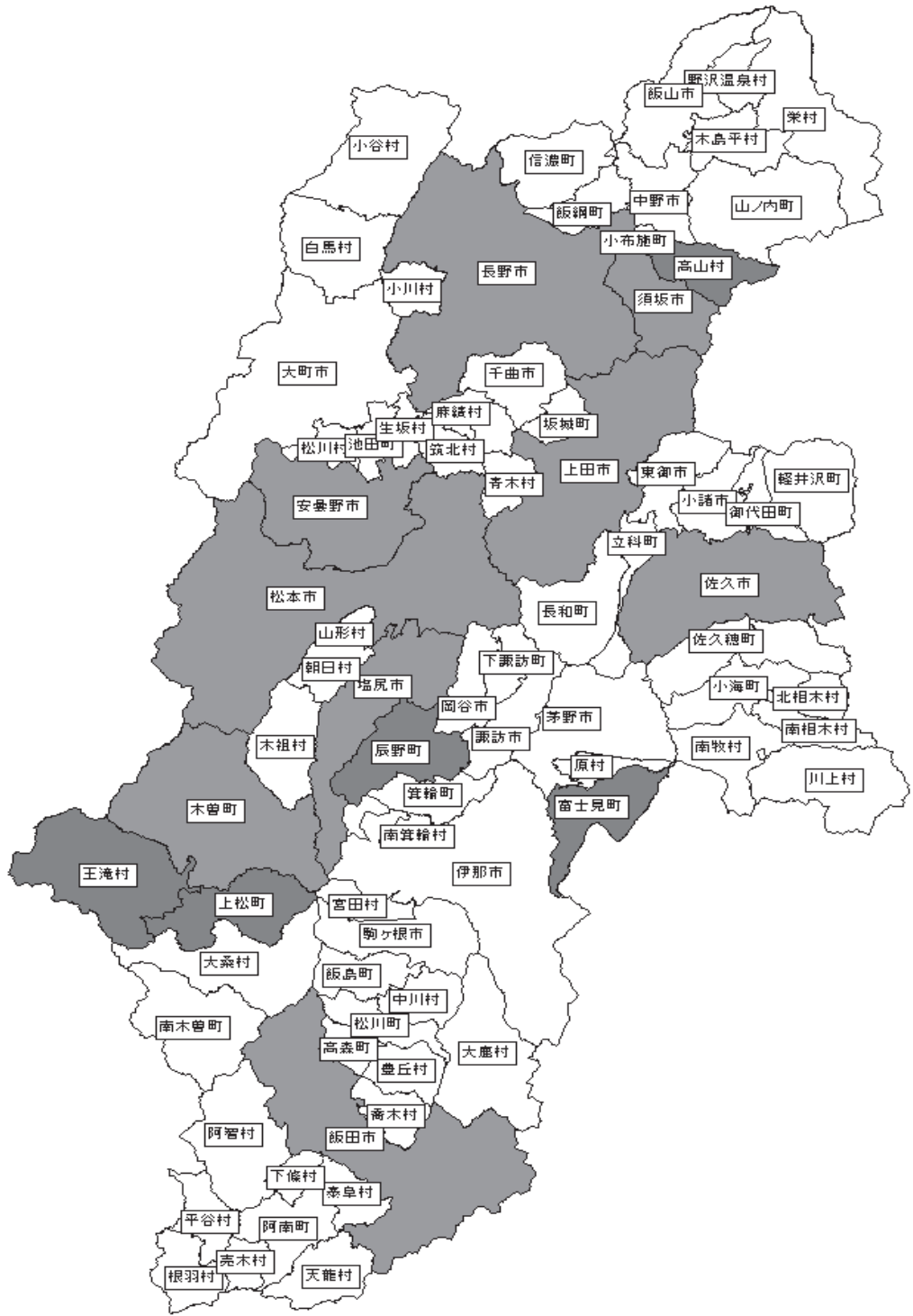
| 市町村 | 総数 (人) | うち女性 (人) | 女性割合 (%) |
|-------|-----------|-------------|-------------|
| 大鹿村 | 27 | 3 | 11.1 |
| 天龍村 | 39 | 4 | 10.3 |
| 平谷村 | 10 | 1 | 10.0 |
| 飯島町 | 46 | 3 | 6.5 |
| 立科町 | 16 | 1 | 6.3 |
| 信濃町 | 97 | 5 | 5.2 |
| 飯田市 | 20 | 1 | 5.0 |
| 中川村 | 27 | 1 | 3.7 |
| 阿南町 | 60 | 2 | 3.3 |
| 小諸市 | 68 | 2 | 2.9 |
| 富士見町 | 39 | 1 | 2.6 |
| 安曇野市 | 83 | 2 | 2.4 |
| 松本市 | 487 | 10 | 2.1 |
| 上田市 | 241 | 5 | 2.1 |
| 大町市 | 98 | 2 | 2.0 |
| 飯山市 | 108 | 2 | 1.9 |
| 小谷村 | 52 | 1 | 1.9 |
| 豊丘村 | 56 | 1 | 1.8 |
| 長野市 | 476 | 7 | 1.5 |
| 塩尻市 | 66 | 1 | 1.5 |
| 中野市 | 76 | 1 | 1.3 |
| 諏訪市 | 89 | 1 | 1.1 |
| 茅野市 | 104 | 1 | 1.0 |
| 佐久市 | 240 | 1 | 0.4 |
| 岡谷市 | 21 | 0 | 0.0 |
| 須坂市 | 69 | 0 | 0.0 |
| 伊那市 | 89 | 0 | 0.0 |
| 駒ヶ根市 | 16 | 0 | 0.0 |
| 千曲市 | 71 | 0 | 0.0 |
| 東御市 | 67 | 0 | 0.0 |
| 小海町 | 35 | 0 | 0.0 |
| 川上村 | 8 | 0 | 0.0 |
| 南牧村 | 6 | 0 | 0.0 |
| 南相木村 | 10 | 0 | 0.0 |
| 北相木村 | 9 | 0 | 0.0 |
| 佐久穂町 | 58 | 0 | 0.0 |
| 軽井沢町 | 30 | 0 | 0.0 |
| 御代田町 | 20 | 0 | 0.0 |
| 青木村 | 12 | 0 | 0.0 |
| 長和町 | 16 | 0 | 0.0 |
| 下諏訪町 | 10 | 0 | 0.0 |
| 原村 | 1 | 0 | 0.0 |
| 辰野町 | 17 | 0 | 0.0 |
| 箕輪町 | 15 | 0 | 0.0 |
| 南箕輪村 | 12 | 0 | 0.0 |
| 宮田村 | 11 | 0 | 0.0 |
| 松川町 | 72 | 0 | 0.0 |
| 高森町 | 7 | 0 | 0.0 |
| 阿智村 | 8 | 0 | 0.0 |
| 根羽村 | 23 | 0 | 0.0 |
| 下條村 | 15 | 0 | 0.0 |
| 売木村 | 7 | 0 | 0.0 |
| 泰阜村 | 19 | 0 | 0.0 |
| 喬木村 | 8 | 0 | 0.0 |
| 上松町 | 39 | 0 | 0.0 |
| 南木曾町 | 7 | 0 | 0.0 |
| 木祖村 | 22 | 0 | 0.0 |
| 王滝村 | 9 | 0 | 0.0 |
| 大桑村 | 44 | 0 | 0.0 |
| 木曾町 | 4 | 0 | 0.0 |
| 麻績村 | 28 | 0 | 0.0 |
| 生坂村 | 10 | 0 | 0.0 |
| 山形村 | 6 | 0 | 0.0 |
| 朝日村 | 5 | 0 | 0.0 |
| 筑北村 | 21 | 0 | 0.0 |
| 池田町 | 32 | 0 | 0.0 |
| 松川村 | 17 | 0 | 0.0 |
| 白馬村 | 30 | 0 | 0.0 |
| 坂城町 | 27 | 0 | 0.0 |
| 小布施町 | 27 | 0 | 0.0 |
| 高山村 | 26 | 0 | 0.0 |
| 山ノ内町 | 16 | 0 | 0.0 |
| 木島平村 | 26 | 0 | 0.0 |
| 野沢温泉村 | 20 | 0 | 0.0 |
| 小川村 | 19 | 0 | 0.0 |
| 飯綱町 | 27 | 0 | 0.0 |
| 栄村 | 30 | 0 | 0.0 |
| 合計 | 3,879 | 59 | 1.5 |
| 全国 | 237,308 | 14,408 | 6.1 |



（備考）内閣府男女共同参画局「地方公共団体における男女共同参画社会の形成又は女性に関する施策の推進状況（令和2年度）」より作成

8. 公民館長に占める女性の割合（令和2年4月1日現在）

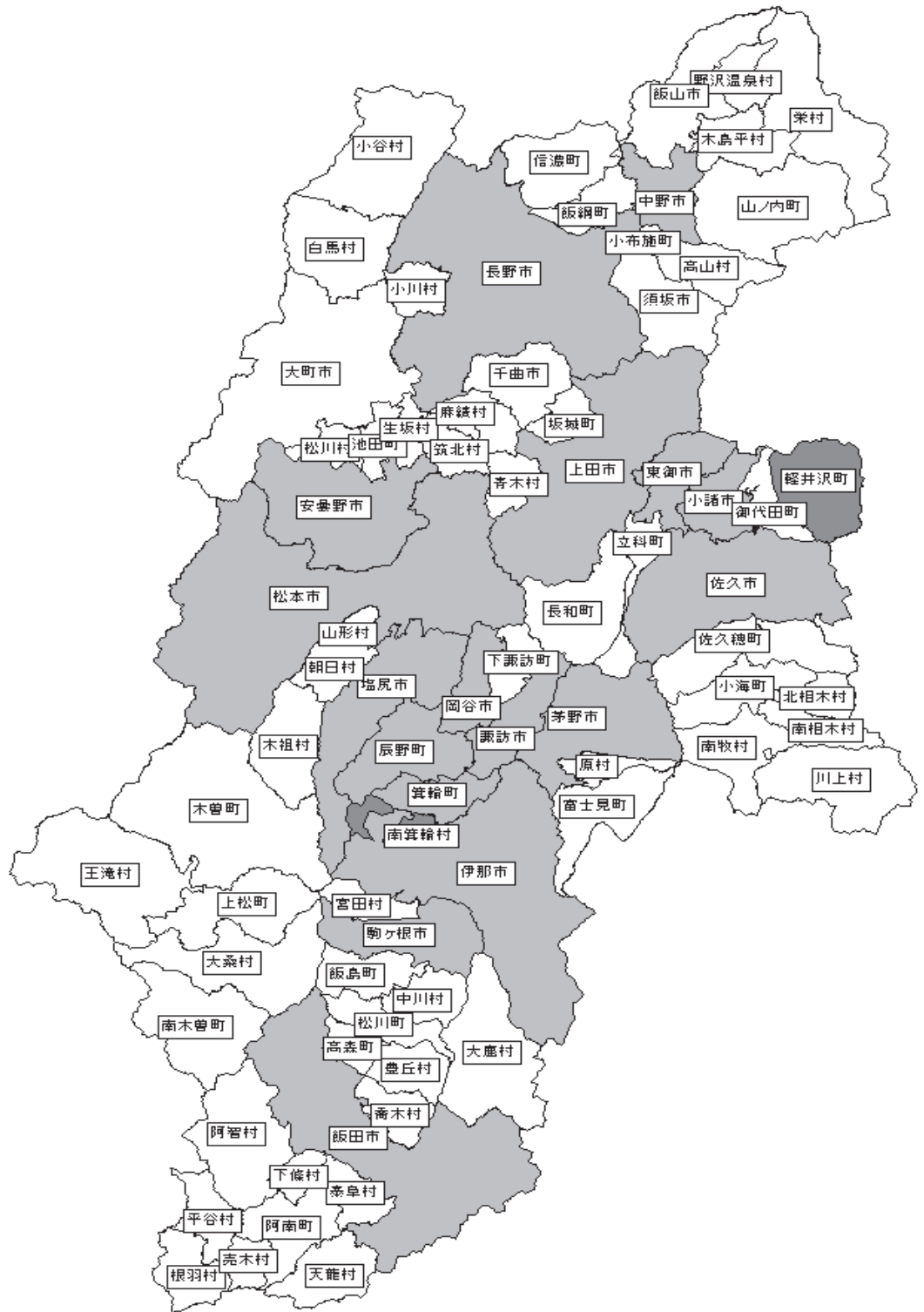
| 市町村 | 総数 (人) | うち女性 (人) | 女性割合 (%) | |
|-------|-----------|-------------|-------------|-------------|
| 富士見町 | 1 | 1 | 100.0 | 100% |
| 辰野町 | 1 | 1 | 100.0 | |
| 上松町 | 1 | 1 | 100.0 | |
| 王滝村 | 1 | 1 | 100.0 | |
| 高山村 | 1 | 1 | 100.0 | |
| 木曾町 | 4 | 2 | 50.0 | 70%超～100%未満 |
| 上田市 | 6 | 2 | 33.3 | |
| 佐久市 | 8 | 2 | 25.0 | |
| 須坂市 | 10 | 2 | 20.0 | |
| 安曇野市 | 6 | 1 | 16.7 | |
| 飯田市 | 20 | 2 | 10.0 | |
| 塩尻市 | 10 | 1 | 10.0 | |
| 長野市 | 29 | 2 | 6.9 | |
| 松本市 | 36 | 2 | 5.6 | |
| 岡谷市 | 3 | 0 | 0.0 | 0% |
| 諏訪市 | 1 | 0 | 0.0 | |
| 小諸市 | 1 | 0 | 0.0 | |
| 伊那市 | 14 | 0 | 0.0 | |
| 駒ヶ根市 | 3 | 0 | 0.0 | |
| 中野市 | 1 | 0 | 0.0 | |
| 大町市 | 6 | 0 | 0.0 | |
| 飯山市 | 11 | 0 | 0.0 | |
| 茅野市 | 1 | 0 | 0.0 | |
| 千曲市 | 6 | 0 | 0.0 | |
| 東御市 | 5 | 0 | 0.0 | |
| 小海町 | 1 | 0 | 0.0 | |
| 川上村 | 1 | 0 | 0.0 | |
| 南牧村 | 1 | 0 | 0.0 | |
| 南相木村 | 1 | 0 | 0.0 | |
| 北相木村 | 1 | 0 | 0.0 | |
| 佐久穂町 | 1 | 0 | 0.0 | |
| 軽井沢町 | 1 | 0 | 0.0 | |
| 御代田町 | 1 | 0 | 0.0 | |
| 立科町 | 1 | 0 | 0.0 | |
| 青木村 | 1 | 0 | 0.0 | |
| 長和町 | 1 | 0 | 0.0 | |
| 下諏訪町 | 1 | 0 | 0.0 | |
| 原村 | 1 | 0 | 0.0 | |
| 箕輪町 | 15 | 0 | 0.0 | |
| 飯島町 | 4 | 0 | 0.0 | |
| 南箕輪村 | 1 | 0 | 0.0 | |
| 中川村 | 1 | 0 | 0.0 | |
| 宮田村 | 1 | 0 | 0.0 | |
| 松川町 | 1 | 0 | 0.0 | |
| 高森町 | 1 | 0 | 0.0 | |
| 阿南町 | 4 | 0 | 0.0 | |
| 阿智村 | 1 | 0 | 0.0 | |
| 平谷村 | 1 | 0 | 0.0 | |
| 根羽村 | 1 | 0 | 0.0 | |
| 下條村 | 1 | 0 | 0.0 | |
| 売木村 | 1 | 0 | 0.0 | |
| 天龍村 | 1 | 0 | 0.0 | |
| 泰阜村 | 1 | 0 | 0.0 | |
| 喬木村 | 1 | 0 | 0.0 | |
| 豊丘村 | 1 | 0 | 0.0 | |
| 大鹿村 | 1 | 0 | 0.0 | |
| 南木曾町 | 8 | 0 | 0.0 | |
| 木祖村 | 1 | 0 | 0.0 | |
| 大桑村 | 1 | 0 | 0.0 | |
| 麻績村 | 1 | 0 | 0.0 | |
| 生坂村 | 1 | 0 | 0.0 | |
| 山形村 | 1 | 0 | 0.0 | |
| 朝日村 | 1 | 0 | 0.0 | |
| 筑北村 | 1 | 0 | 0.0 | |
| 池田町 | 1 | 0 | 0.0 | |
| 松川村 | 1 | 0 | 0.0 | |
| 白馬村 | 1 | 0 | 0.0 | |
| 小谷村 | 1 | 0 | 0.0 | |
| 坂城町 | 1 | 0 | 0.0 | |
| 小布施町 | 1 | 0 | 0.0 | |
| 山ノ内町 | 5 | 0 | 0.0 | |
| 木島平村 | 1 | 0 | 0.0 | |
| 野沢温泉村 | 1 | 0 | 0.0 | |
| 信濃町 | 5 | 0 | 0.0 | |
| 小川村 | 1 | 0 | 0.0 | |
| 飯綱町 | 1 | 0 | 0.0 | |
| 栄村 | 1 | 0 | 0.0 | |
| 合計 | 273 | 21 | 7.7 | |



(備考) 長野県県民文化部人権・男女共同参画課調べ

9. 公立小・中学校のPTA会長に占める女性の割合 (令和2年4月1日現在)

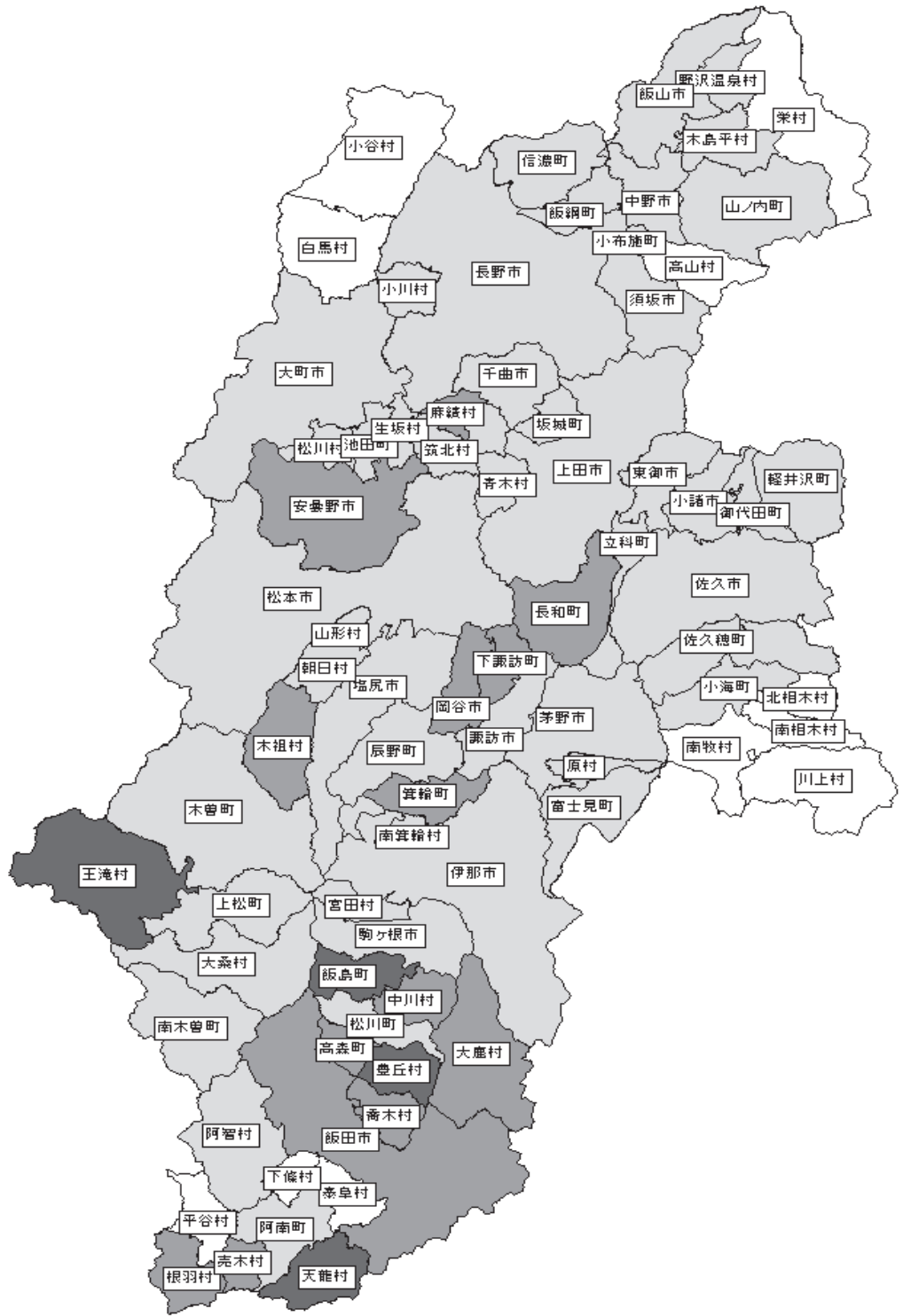
| 市町村 | 総数 (人) | うち女性 | | 女性割合 (%) |
|-------|-----------|-------|------|-------------|
| | | 人数 | (%) | |
| 南箕輪村 | 3 | 1 | 33.3 | 20%以上 |
| 経井沢町 | 4 | 1 | 25.0 | 2町村 |
| 松本市 | 44 | 8 | 18.2 | 0%超～20%未満 |
| 辰野町 | 6 | 1 | 16.7 | 17市町 |
| 箕輪町 | 6 | 1 | 16.7 | |
| 駒ヶ根市 | 7 | 1 | 14.3 | |
| 東御市 | 7 | 1 | 14.3 | |
| 小諸市 | 8 | 1 | 12.5 | |
| 安曇野市 | 17 | 2 | 11.8 | |
| 長野市 | 78 | 9 | 11.5 | |
| 伊那市 | 21 | 2 | 9.5 | |
| 諏訪市 | 11 | 1 | 9.1 | |
| 岡谷市 | 12 | 1 | 8.3 | |
| 中野市 | 12 | 1 | 8.3 | |
| 佐久市 | 24 | 2 | 8.3 | |
| 茅野市 | 13 | 1 | 7.7 | |
| 塩尻市 | 15 | 1 | 6.7 | |
| 飯田市 | 28 | 1 | 3.6 | |
| 上田市 | 35 | 1 | 2.9 | |
| 須坂市 | 15 | 0 | 0.0 | 0% |
| 大町市 | 8 | 0 | 0.0 | 58市町村 |
| 飯山市 | 9 | 0 | 0.0 | |
| 千曲市 | 13 | 0 | 0.0 | |
| 小海町 | 2 | 0 | 0.0 | |
| 川上村 | 3 | 0 | 0.0 | |
| 南牧村 | 3 | 0 | 0.0 | |
| 南相木村 | 1 | 0 | 0.0 | |
| 北相木村 | 2 | 0 | 0.0 | |
| 佐久穂町 | 2 | 0 | 0.0 | |
| 御代田町 | 3 | 0 | 0.0 | |
| 立科町 | 2 | 0 | 0.0 | |
| 青木村 | 2 | 0 | 0.0 | |
| 長和町 | 3 | 0 | 0.0 | |
| 下諏訪町 | 5 | 0 | 0.0 | |
| 富士見町 | 4 | 0 | 0.0 | |
| 原村 | 2 | 0 | 0.0 | |
| 飯島町 | 3 | 0 | 0.0 | |
| 中川村 | 3 | 0 | 0.0 | |
| 宮田村 | 2 | 0 | 0.0 | |
| 松川町 | 3 | 0 | 0.0 | |
| 高森町 | 3 | 0 | 0.0 | |
| 阿南町 | 6 | 0 | 0.0 | |
| 阿智村 | 6 | 0 | 0.0 | |
| 平谷村 | 1 | 0 | 0.0 | |
| 根羽村 | 1 | 0 | 0.0 | |
| 下條村 | 2 | 0 | 0.0 | |
| 売木村 | 1 | 0 | 0.0 | |
| 天龍村 | 1 | 0 | 0.0 | |
| 泰阜村 | 1 | 0 | 0.0 | |
| 喬木村 | 3 | 0 | 0.0 | |
| 豊丘村 | 3 | 0 | 0.0 | |
| 大鹿村 | 1 | 0 | 0.0 | |
| 上松町 | 2 | 0 | 0.0 | |
| 南木曾町 | 2 | 0 | 0.0 | |
| 木祖村 | 2 | 0 | 0.0 | |
| 王滝村 | 1 | 0 | 0.0 | |
| 大桑村 | 2 | 0 | 0.0 | |
| 木曾町 | 6 | 0 | 0.0 | |
| 麻績村 | 2 | 0 | 0.0 | |
| 生坂村 | 2 | 0 | 0.0 | |
| 山形村 | 1 | 0 | 0.0 | |
| 朝日村 | 2 | 0 | 0.0 | |
| 筑北村 | 2 | 0 | 0.0 | |
| 池田町 | 3 | 0 | 0.0 | |
| 松川村 | 2 | 0 | 0.0 | |
| 白馬村 | 3 | 0 | 0.0 | |
| 小谷村 | 2 | 0 | 0.0 | |
| 坂城町 | 4 | 0 | 0.0 | |
| 小布施町 | 2 | 0 | 0.0 | |
| 高山村 | 2 | 0 | 0.0 | |
| 山ノ内町 | 4 | 0 | 0.0 | |
| 木島平村 | 2 | 0 | 0.0 | |
| 野沢温泉村 | 2 | 0 | 0.0 | |
| 信濃町 | 1 | 0 | 0.0 | |
| 小川村 | 2 | 0 | 0.0 | |
| 飯綱町 | 3 | 0 | 0.0 | |
| 栄村 | 2 | 0 | 0.0 | |
| 合計 | 528 | 37 | 7.0 | |
| 全国 | 25,267 | 3,792 | 15.0 | |



(備考) 長野県民文化部人権・男女共同参画課調べ (令和2年4月1日現在)
 全国は、日本PTA全国協議会調べ (令和元年10月現在)

10. 市町村消防団員に占める女性の割合（平成31年4月1日現在）

| 市町村 | 総数 (人) | 5才女性 (人) | 女性割合 (%) | |
|-------|-----------|-------------|-------------|----------|
| 飯島町 | 191 | 31 | 16.2 | 10%以上 |
| 豊丘村 | 123 | 19 | 15.4 | 4町村 |
| 天龍村 | 53 | 8 | 15.1 | |
| 王滝村 | 70 | 10 | 14.3 | |
| 大鹿村 | 41 | 4 | 9.8 | 5~10%未満 |
| 高森町 | 178 | 17 | 9.6 | 14市町村 |
| 売木村 | 34 | 3 | 8.8 | |
| 根羽村 | 48 | 4 | 8.3 | |
| 麻績村 | 133 | 11 | 8.3 | |
| 長和町 | 255 | 21 | 8.2 | |
| 下諏訪町 | 256 | 19 | 7.4 | |
| 箕輪町 | 400 | 29 | 7.3 | |
| 岡谷市 | 537 | 37 | 6.9 | |
| 喬木村 | 170 | 11 | 6.5 | |
| 木祖村 | 170 | 10 | 5.9 | |
| 中川村 | 180 | 10 | 5.6 | |
| 飯田市 | 1,109 | 62 | 5.6 | |
| 安曇野市 | 909 | 46 | 5.1 | |
| 池田町 | 230 | 11 | 4.8 | 0%超~5%未満 |
| 大町市 | 649 | 29 | 4.5 | 48市町村 |
| 坂城町 | 265 | 12 | 4.5 | |
| 辰野町 | 481 | 21 | 4.4 | |
| 宮田村 | 252 | 11 | 4.4 | |
| 上田市 | 2,035 | 87 | 4.3 | |
| 青木村 | 238 | 10 | 4.2 | |
| 松本市 | 1,979 | 84 | 4.2 | |
| 信濃町 | 390 | 16 | 4.1 | |
| 南木曾町 | 295 | 12 | 4.1 | |
| 大桑村 | 170 | 7 | 4.1 | |
| 阿南町 | 151 | 6 | 4.0 | |
| 須坂市 | 866 | 34 | 3.9 | |
| 南箕輪村 | 250 | 9 | 3.6 | |
| 松川町 | 277 | 10 | 3.6 | |
| 小海町 | 172 | 6 | 3.5 | |
| 筑北村 | 201 | 7 | 3.5 | |
| 松川村 | 200 | 7 | 3.5 | |
| 生坂村 | 116 | 4 | 3.4 | |
| 小諸市 | 842 | 27 | 3.2 | |
| 飯綱町 | 479 | 15 | 3.1 | |
| 伊那市 | 907 | 28 | 3.1 | |
| 軽井沢町 | 299 | 9 | 3.0 | |
| 中野市 | 978 | 29 | 3.0 | |
| 佐久市 | 1,781 | 49 | 2.8 | |
| 東御市 | 777 | 21 | 2.7 | |
| 駒ヶ根市 | 552 | 14 | 2.5 | |
| 御代田町 | 293 | 7 | 2.4 | |
| 千曲市 | 786 | 17 | 2.2 | |
| 山ノ内町 | 415 | 9 | 2.2 | |
| 木曾町 | 331 | 7 | 2.1 | |
| 野沢温泉村 | 190 | 4 | 2.1 | |
| 長野市 | 3,353 | 66 | 2.0 | |
| 塩尻市 | 870 | 17 | 2.0 | |
| 立科町 | 379 | 7 | 1.8 | |
| 阿智村 | 363 | 6 | 1.7 | |
| 原村 | 200 | 3 | 1.5 | |
| 茅野市 | 930 | 13 | 1.4 | |
| 木島平村 | 287 | 4 | 1.4 | |
| 上松町 | 154 | 2 | 1.3 | |
| 佐久穂町 | 405 | 5 | 1.2 | |
| 小川村 | 180 | 2 | 1.1 | |
| 諏訪市 | 841 | 9 | 1.1 | |
| 山形村 | 178 | 2 | 1.1 | |
| 飯山市 | 804 | 7 | 0.9 | |
| 富士見町 | 338 | 2 | 0.6 | |
| 朝日村 | 163 | 1 | 0.6 | |
| 小布施町 | 183 | 1 | 0.5 | |
| 高山村 | 193 | 0 | 0.0 | 0% |
| 川上村 | 252 | 0 | 0.0 | 11村 |
| 南牧村 | 156 | 0 | 0.0 | |
| 南相木村 | 55 | 0 | 0.0 | |
| 北相木村 | 59 | 0 | 0.0 | |
| 平谷村 | 30 | 0 | 0.0 | |
| 下條村 | 150 | 0 | 0.0 | |
| 泰阜村 | 89 | 0 | 0.0 | |
| 白馬村 | 249 | 0 | 0.0 | |
| 小谷村 | 258 | 0 | 0.0 | |
| 栄村 | 221 | 0 | 0.0 | |
| 合計 | 34,044 | 1,118 | 3.3 | |



(備考) 消防庁「消防防災・震災対策現況調査(令和元年度)」より作成