

全ては子どもたちのために

壁面に掲示してご活用ください

共に歩まん

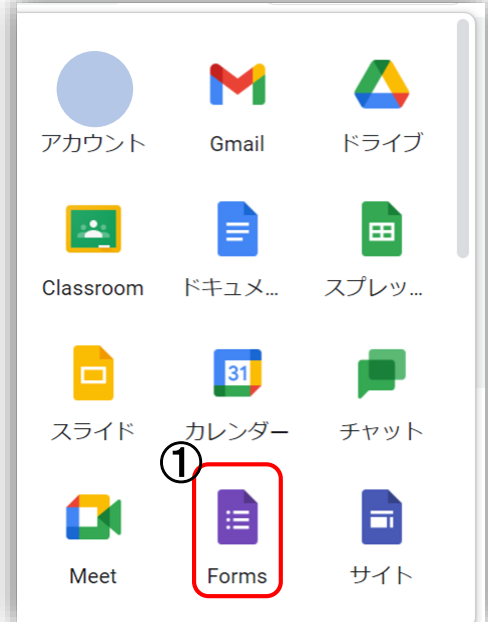
令和3年9月16日発行
第9号
長野県中信教育事務所

ICTはじめの一步 「Google Forms」の使い方

Googleのアプリケーションの1つ「Forms」は、アンケート作成ツールです。紙によるアンケートは、印刷、配布、回収、集計に時間と手間がかかりました。でも、Formsを活用すれば、こうした作業の負担を一気に軽減できます。

①Formsをクリックします

②「無題のフォーム」をクリックします




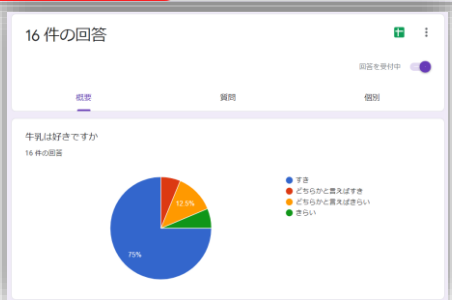
③アンケートのタイトルを入力します

④質問についての説明を入力します

⑤アンケートの内容と選択肢を入力します

選択肢作成のポイント
選択肢を偶数個にすると、全体の傾向がつかみやすくなります。

⑥「回答」を押すだけでグラフが完成します



Formsのアンケート機能を利用すれば、授業における児童生徒の意見をすぐに可視化することができるよ。これなら子どもの考えがパッとわかるね。