

新設住宅着工戸数の状況【長野地域】（利用関係別・構造別）

H29. 2. 28

長野県長野方事務所 建築課

○ 平成 29年 1月

戸数（戸）、前年比（%）

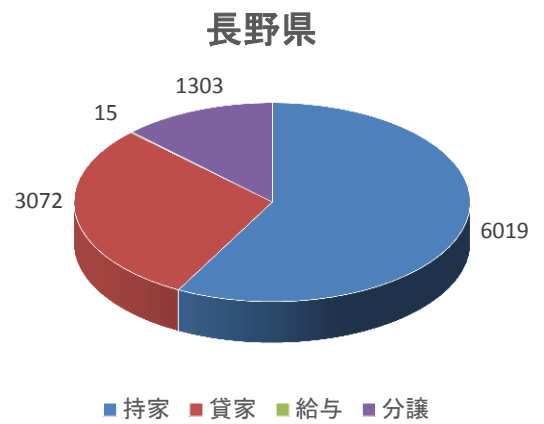
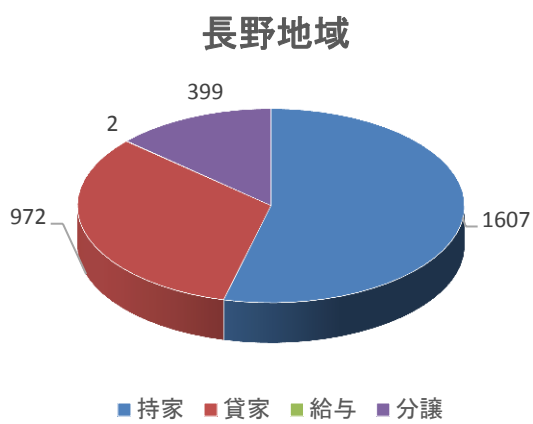
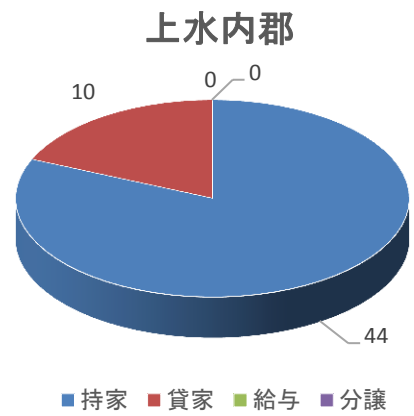
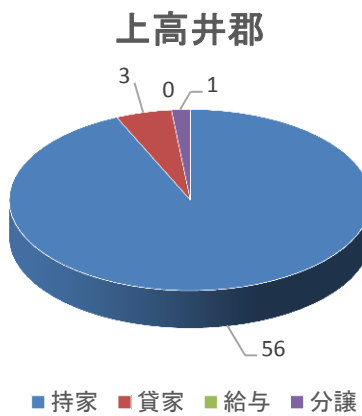
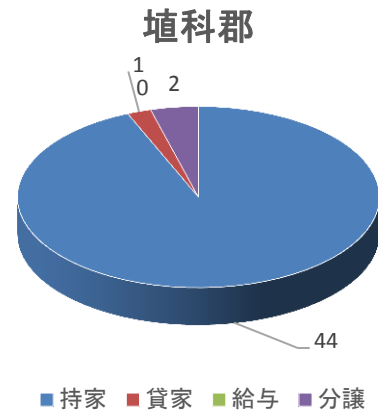
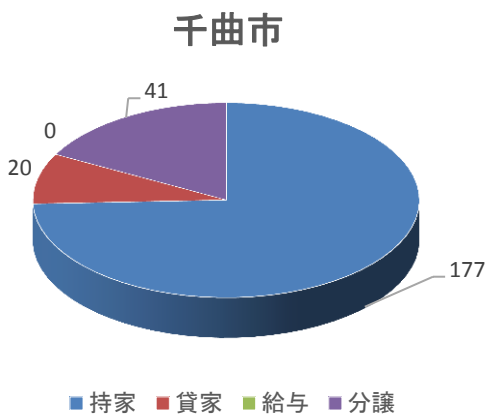
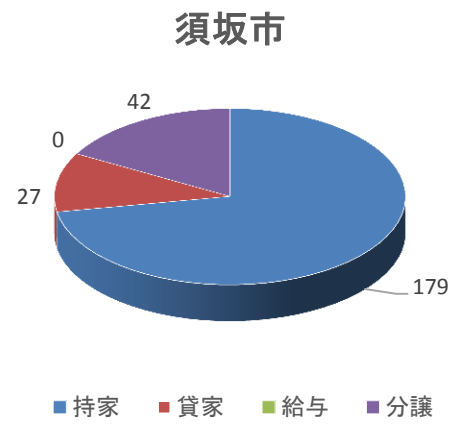
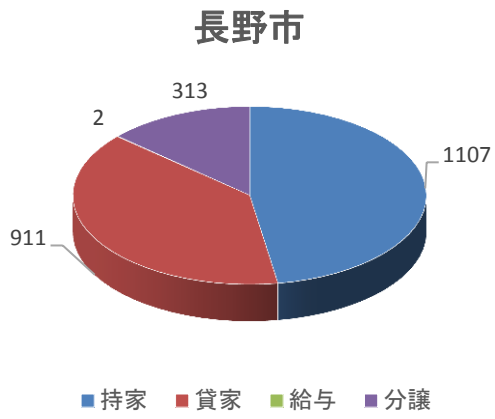
	長野市			須坂市			千曲市			埴科郡			上高井郡			上水内郡			管内計			長野県			
	H27	H28	対前 年比	H27	H28	対前 年比	H27	H28	対前 年比	H27	H28	対前 年比	H27	H28	対前 年比	H27	H28	対前 年比	H27	H28	対前 年比	H27	H28	対前 年比	
計	154	141	91.6	10	17	170.0	20	21	105.0	5	4	80.0	2	0	0.0	4	2	50.0	195	185	94.9	665	763	114.7	
利用 関係 別	持家	57	69	121.1	10	16	160.0	14	7	50.0	5	3	60.0	2	0	0.0	4	0	0.0	92	95	103.3	347	426	122.8
	貸家	81	49	60.5	0	0	—	2	10	500.0	0	0	—	0	0	—	0	2	—	83	61	73.5	249	202	81.1
	給与	0	1	—	0	0	—	0	0	—	0	0	—	0	0	—	0	0	—	0	1	—	0	1	—
	分譲	16	22	137.5	0	1	—	4	4	100.0	0	1	—	0	0	—	0	0	—	20	28	140.0	69	134	194.2
構造 別	木造	91	94	103.3	8	15	187.5	20	11	55.0	5	2	40.0	2	0	0.0	2	2	100.0	128	124	96.9	524	538	102.7
	(構成比)	59.1	66.7	/	80.0	88.2	/	100.0	52.4	/	100.0	50.0	/	100.0	—	/	50.0	100.0	/	65.6	67.0	/	78.8	70.5	/
	非木造	63	47	74.6	2	2	100.0	0	10	—	0	2	—	0	0	—	2	0	0.0	67	61	91.0	141	225	159.6
	(構成比)	40.9	33.3	/	20.0	11.8	/	0.0	47.6	/	0.0	50.0	/	0.0	—	/	50.0	0.0	/	34.4	33.0	/	21.2	29.5	/

○ 平成 28年 4月～平成 29年 1月 累計

戸数（戸）、前年比（%）

	長野市			須坂市			千曲市			埴科郡			上高井郡			上水内郡			管内計			長野県			
	H27	H28	対前 年比	H27	H28	対前 年比	H27	H28	対前 年比	H27	H28	対前 年比	H27	H28	対前 年比	H27	H28	対前 年比	H27	H28	対前 年比	H27	H28	対前 年比	
計	1,986	2,333	117.5	200	248	124.0	240	238	99.2	35	47	134.3	74	60	81.1	62	54	87.1	2,597	2,980	114.7	9,202	10,409	113.1	
利用 関係 別	持家	985	1,107	112.4	144	179	124.3	181	177	97.8	35	44	125.7	57	56	98.2	53	44	83.0	1,455	1,607	110.4	5,781	6,019	104.1
	貸家	718	911	126.9	40	27	67.5	14	20	142.9	0	1	—	16	3	18.8	8	10	125.0	796	972	122.1	2,285	3,072	134.4
	給与	4	2	50.0	1	0	0.0	0	0	—	0	0	—	0	0	—	0	0	—	5	2	40.0	47	15	31.9
	分譲	279	313	112.2	15	42	280.0	45	41	91.1	0	2	—	1	1	100.0	1	0	0.0	341	399	117.0	1,089	1,303	119.7
構造 別	木造	1,244	1,460	117.4	165	216	130.9	212	209	98.6	33	37	112.1	66	59	89.4	57	44	77.2	1,777	2,025	114.0	7,135	7,788	109.2
	(構成比)	62.6	62.6	/	82.5	87.1	/	88.3	87.8	/	94.3	78.7	/	89.2	98.3	/	91.9	81.5	/	68.4	68.0	/	77.5	74.8	/
	非木造	742	873	117.7	35	32	91.4	28	29	103.6	2	10	500.0	8	1	12.5	5	10	200.0	820	955	116.5	2,067	2,621	126.8
	(構成比)	37.4	37.4	/	17.5	12.9	/	11.7	12.2	/	5.7	21.3	/	10.8	1.7	/	8.1	18.5	/	31.6	32.0	/	22.5	25.2	/

注) 全国の着工戸数は、建築着工統計調査報告（2月28日 午後2時 国土交通省総合政策局建設統計室発表）による。
また、長野県の着工戸数は、長野県建設部建築住宅課建築技術係発表（2月28日）による。



新設住宅着工戸数利用関係別累計戸数

○ 平成 28年 4月～平成 29年 1月 累計