

犯 罪 統 計 書

長野県の犯罪

令 和 3 年

(2021年)

長 野 県 警 察 本 部

刑 事 部 捜 査 支 援 分 析 課

凡 例

- 1 この統計書は、長野県における令和3年中の犯罪について、犯罪統計規則（昭和40年9月16日国家公安委員会規則第4号）等に基づき、県下各警察署から報告された犯罪統計原票をもとにして、警察庁及び長野県警察本部の電子計算システムにより分析集計した統計表を分類整理し、収録したものである。
- 2 本書の件数、人員の計上方法は、次のとおりである。
 - (1) 件数
原則として被疑者の行為数によって計上している。ただし、1人数件又は数人数件の場合で、一定の条件に該当するときは、包括1件とする等の計上方法をとっている。
 - (2) 人員
同一人が数罪を犯し、又は数人が数罪を犯した場合は、法定刑の最も重い罪（法定刑が同じときは主たる罪）につき1人又は数人として計上している。
- 3 予備罪等の一定の犯罪については、次のような計上方法をとっている。
 - (1) 未遂罪及び予備罪は、殺人予備罪を除き、それぞれの既遂の罪に含めている。
 - (2) 盗犯等ノ防止及処分ニ関スル法律第2条、第3条及び第4条に規定する罪は、その行為態様に応じ強盗又は窃盗の罪に含めている。
 - (3) 暴力行為等処罰ニ関スル法律第1条、第1条の2及び第1条の3に規定する罪は、その行為態様に応じ暴行、傷害、脅迫又は、器物損壊の罪に含めている。
 - (4) 組織的な犯罪の処罰及び犯罪収益の規制等に関する法律に規定する罪は、その行為態様に応じ殺人、脅迫、恐喝、詐欺、賭博、犯人蔵匿証拠隠滅、逮捕監禁、略取誘拐、信用毀損・威力業務妨害、建造物等損壊に含めている。
- 4 本書における用語等の意義は、次のとおりである。
 - (1) 用 語
ア 刑 法 犯 刑法（明治40年法律第45号）に規定する罪（道路上の交通事故に係る第211条の罪を除く。）、並びに爆発物取締罰則（明治17年太政官布告第32号）、決闘罪ニ関スル件（明治22年法律第34号）、暴力行為等処罰ニ関スル法律（大正15年法律第60号）、盗犯等ノ防止及処分ニ関スル法律（昭和5年法律第9号）、航空機の強取等の処罰に関する法律（昭和45年法律第68号）、火炎びんの使用等の処罰に関する法律（昭和47年法律第17号）、航空の危険を生じさせる行為等の処罰に関する法律（昭和49年法律第87号）、人質による強要行為等の処罰に関する法律（昭和53年法律第48号）、流通食品への毒物の混入等の防止等に関する特別措置法（昭和62年法律第103号）、サリン等による人身被害の防止に関する法律（平成7年

法律第 78 号)、組織的な犯罪の処罰及び犯罪収益の規制等に関する法律 (平成 1 年法律第 136 号)、公職にある者等のあつせん行為による利得等の処罰に関する法律 (平成 12 年法律第 130 号) 及び公衆等脅迫目的の犯罪行為のための資金の提供等の処罰に関する法律 (平成 14 年法律第 67 号) に規定する罪をいう。

- イ 特別法犯 刑法犯、道路上における交通事故に係る刑法第 211 条の罪及び自動車の運転により人を死傷させる行為等の処罰に関する法律 (平成 25 年法律第 86 条) に規定する罪並びに交通法令以外の罪 (条例に規定するものを含む。) をいう。
- ウ 包括罪種 刑法犯のうち、被害法益、犯罪態様等の観点から類似性の強い罪種を包括した分類名称をいう。
なお、包括罪種の名称及び内訳罪名の一覧は、別表のとおりである。
- エ 重要犯罪・重要窃盗犯 治安情勢を観察する場合に、統計上、その指標となる犯罪として掲げるものをいう。
「重要犯罪」とは、殺人、強盗、放火、強制性交等、略取誘拐・人身売買及び強制わいせつの罪種をいい、「重要窃盗犯」とは、窃盗犯のうち侵入盗、自動車盗、ひったくり及びすりの手口をいう。
- オ 認知件数 警察において発生を認知した事件の数をいう。
- カ 検挙件数 刑法犯において警察で検挙した事件の数をいい、特に断りのない限り、解決事件の件数を含む。
- キ 検挙人員 警察において検挙した事件の被疑者の数をいい、解決事件に係る者を含まない。
- ク 補導人員 警察において触法少年として補導した少年の数をいう。
- ケ 解決事件 (件数) 刑法犯として認知され、既に統計に計上されている事件であって、これを捜査した結果、刑事責任無能力者の行為であること、基本事実がないことその他の理由により犯罪が成立しないこと又は訴訟条件・処罰条件を欠くことが確認された事件 (件数) をいう。
- コ 成人事件・少年事件・成少年共犯事件 成人事件とは 20 歳以上の者が犯した事件をいい、少年事件とは 14 歳以上 20 歳未満の者が犯した事件をいい、両者の共犯事件を成人少年共犯事件という。
- サ 犯罪少年 特に断りのない限り、犯行時及び処理時の年齢がともに 14 歳以上 20 歳未満の少年をいう。
- シ 触法少年 14 歳未満で刑罰法令に触れる行為をした少年をいう。
- ス 既 届 (事件) 犯罪の発生について、警察が認知する以前に被害者又はその代理人等から自発的に警察に届出のあったこと (事件) をいう。
- セ 検挙地 計上方式 検挙事件の発生地が自署 (県) 管内又は他署 (県) 管内であるとを問わず、現実

に検挙処理した警察署（県）の検挙件数として取り扱う方法をいう。この統計書では特に注釈のない限り、すべて検挙地計上方式によっている。

ソ 発生地
計上方式 自署（県）管内の発生事件がどれだけ検挙されたかを調査する統計方法で検挙処理署（県）が自署（県）又は他署（県）であるとを問わず、自署（県）管内発生事件の検挙件数を計上する方法をいう。

タ 検 挙 率 認知件数に対する検挙件数の割合を百分比で表したものをいい、その算式は次による。

$$\frac{\text{検挙件数（解決事件を含む。）}}{\text{認知件数}} \times 100$$

チ 犯 罪 率 一定人口に対する犯罪の認知件数をいう。犯罪率算出に用いた人口は、各年10月1日現在の推計人口（総務省統計局）又は国勢調査人口である。

ツ 来日外国人 我が国に存在する外国人のうち、いわゆる定着居住者（永住者、永住者の配偶者等及び特別永住者）、在日米軍関係者及び在留資格不明の者以外の外国人をいう。

テ 特別な名称について

(ア) 嬰 児 殺 1年未満の乳児を殺害（未遂を含む）したものをいう。

(イ) 侵 入 盗 住宅又は住宅以外の建物に侵入し、金品を窃取するものをいう。

(ウ) 乗り物盗 自動車、オートバイ又は自転車を窃取するものをいう。

(エ) 非侵入盗 侵入盗及び乗り物盗以外の窃盗をいう。

(2) その他

ア この統計書に使用されている年次は、すべて暦年である。

イ 本資料の構成比については、四捨五入した数値であるため、合計の数値と内訳の数値の計が一致しない場合がある。

5 この統計書についての連絡先は、次のとおりである。

〒380-8510 長野市大字南長野字幅下 692 番地 2

長野県警察本部刑事部捜査支援分析課

電話 026-233-0110

包括罪種の名称及び内訳罪名

(包括罪名)	(罪 種)	(内 訳 罪 名)
凶 悪 犯	殺 人	殺人罪、嬰兒殺、殺人予備罪、自殺関与罪
	強 盗	強盗殺人罪（致死を含む。）、強盗傷人罪、強盗強制性交等罪（致死を含む。）、強盗罪・準強盗罪（強盗予備、事後強盗、昏酔強盗）
	放 火	放火罪、消火妨害罪
	強制性交等	強制性交等罪（致死傷を含む。）、準強制性交等罪、監護者性交等罪
粗 暴 犯	凶器準備集合	凶器準備集合罪、凶器準備結集罪
	暴 行	暴行罪
	傷 害	傷害罪、傷害致死罪、現場助勢罪
	脅 迫	脅迫罪、強要罪
	恐 喝	恐喝罪
窃 盗 犯	窃 盗	窃盗罪
知 能 犯	詐 欺	詐欺罪、準詐欺罪
	横 領	横領罪、業務上横領罪
	偽 造	通貨偽造罪、文書偽造罪、支払用カード偽造罪、有価証券偽造罪、印章偽造罪
	汚 職	賄賂罪（収賄罪・贈賄罪）、職権濫用罪（致死傷を含む。）
	あつせん利得処罰法	公職にある者等のあつせん行為による利得等の処罰に関する法律に規定する罪
	背 任	背任罪
風 俗 犯	賭 博	普通賭博罪、常習賭博罪、賭博開帳等罪
	わいせつ	強制わいせつ罪（致死傷を含む。）、公然わいせつ罪、わいせつ物頒布等罪
そ の 他 刑 法 犯	上記以外の罪種	

注：特に注釈のない限り、「占有離脱物横領罪」の罪種分類は、次による。

昭和 63 年以前・・・知能犯

平成元年以降・・・その他の刑法犯

目 次

令和 3 年の犯罪情勢

令和 3 年の犯罪主要項目	3
令和 3 年の犯罪概況	4
第 1 重要犯罪・重要窃盗犯	4
1 重要犯罪	4
2 重要窃盗犯	8
第 2 刑法犯	12
1 認知状況	12
(1) 概況	12
(2) 罪種別にみた認知状況	14
(3) 警察署別認知状況	27
(4) 市町村別認知件数	28
2 犯罪の被害状況	30
(1) 生命・身体の被害	30
(2) 財産の被害	32
3 検挙状況	33
(1) 概況	33
(2) 罪種別にみた検挙状況	36
第 3 特別法犯	40
第 4 暴力団犯罪	41
第 5 来日外国人犯罪	42

統計図表

1 警察署別刑法犯犯罪率状況	47
2 都道府県別刑法犯認知件数	48
3 警察署別刑法犯認知件数	49
4 窃盗主要手口別認知件数	50
5 侵入窃盗認知件数の構成比	51
6 財産犯被害額罪種別構成比及び被害額・被害回復額年次別推移	52
7 刑法犯検挙人員犯行時の年齢別構成比	53
8 特別法犯検挙件数・検挙人員の推移及び法令別構成比	54

刑法犯統計総合表

第1表 年次別重要犯罪・重要窃盗犯罪種等別認知・検挙状況	57
第2表 年次別刑法犯包括罪種別認知・検挙状況	58
第3表 年次別刑法犯罪種別認知件数	60
第4表 年次別刑法犯罪種別検挙件数及び検挙率	62
第5表 年次別刑法犯罪種別検挙人員・うち少年人員及び少年比率	64
第6表 刑法犯認知・検挙状況	66
第7表 刑法犯罪種別既遂未遂等別認知・検挙件数、検挙人員及び死傷被害者数	68

第8表	刑法犯認知・検挙件数及び検挙人員(警察署別)	70
第9表	刑法犯、窃盗犯の認知・検挙状況前年比較(警察署別)	72
第10表	刑法犯罪種別認知・検挙状況(警察署別)	74
第11表	刑法犯罪種別発生曜日別認知件数	80
第12表	刑法犯包括罪種・市町村別認知(発生)件数	81
第13表	刑法犯罪種別認知の端緒別認知件数	84
第14表	刑法犯罪種別被害者の年齢・性別認知件数	88
第15表	刑法犯罪種別被害者の職業別認知件数	92
第16表	刑法犯罪種別発生場所別認知件数	98
第17表	刑法犯罪種別主たる被疑者の犯行時の年齢別検挙件数	104
第18表	刑法犯罪種別主たる被疑者の逃走時の交通手段別検挙件数	108
第19表	刑法犯罪種別被疑者特定の端緒を得た係別検挙人員	110
第20表	刑法犯罪種別身柄措置・送致別検挙人員	112
第21表	刑法犯警察署別身柄措置・送致別検挙人員	114
第22表	刑法犯罪種別被疑者を逮捕した係別検挙人員	116
第23表	刑法犯罪種別犯行時の年齢別検挙人員	118
第24表	刑法犯罪種別主たる被疑者の犯行の動機・原因別検挙件数	122
第25表	外国人による刑法犯罪種・被疑者の国籍別検挙件数	124
第26表	外国人による刑法犯罪種・被疑者の国籍別検挙人員	126
第27表	来日外国人による刑法犯罪種・被疑者の国籍別検挙件数	128
第28表	来日外国人による刑法犯罪種・被疑者の国籍別検挙人員	130
第29表	刑法犯罪種別認知・検挙状況	132
第30表	刑法犯罪種別死傷者被害者数	134
第31表	刑法犯罪種別財産犯被害額・被害回復額	135
第32表	刑法犯警察署別死傷被害者数及び財産犯被害額・被害回復額	136
第33表	刑法犯罪種別被疑者と被害者との関係別検挙件数	138
第34表	刑法犯罪種別成人・少年事件別共犯形態別検挙件数	140
第35表	刑法犯罪種別初犯者・再犯者別再犯者の前回処分別検挙人員	144
第36表	刑法犯罪種別被疑者の犯行府県数別検挙人員	146
第37表	刑法犯罪種別犯行時の職業別検挙人員	148
第38表	年次別刑法犯総数認知・検挙状況(警察署別)	154

窃盗犯関係表

第39表	年次別窃盗犯手口別認知件数	158
第40表	年次別窃盗犯手口別検挙件数及び検挙率	160
第41表	年次別窃盗犯手口別検挙人員及び少年比率	162
第42表	窃盗犯手口別認知・検挙状況(警察署別)	164
第43表	窃盗犯手口別発生曜日別認知件数	170
第44表	窃盗犯手口別発生場所別認知件数	171
第45表	窃盗犯身柄措置・送致別検挙人員(警察署別)	178
第46表	窃盗犯手口別主たる被疑者の犯行時の年齢別検挙件数	180
第47表	窃盗犯手口別身柄措置・送致別検挙人員	182

第48表	窃盗犯手口別犯行時の職業別検挙人員	184
第49表	窃盗犯手口別犯行時の年齢別検挙人員	190

少年関係表

第50表	年次別刑法犯年齢・学職別犯罪少年、触法少年検挙・補導人員	196
第51表	刑法犯罪種別年齢・学職別犯罪少年、触法少年検挙・補導人員	198
第52表	窃盗犯手口別年齢・学職別犯罪少年、触法少年検挙・補導人員	202
第53表	刑法犯罪種別身柄措置・送致別犯罪少年検挙人員	206
第54表	刑法犯罪種別初犯者・再犯者別前回処分別犯罪少年検挙・補導人員	208
第55表	刑法犯罪種別非行場所別犯罪少年検挙・補導人員	210

特別法犯関係表

第56表	年次別特別法犯主要法令別検挙件数及び検挙人員	216
第57表	特別法犯違反法令別取締・検挙件数及び検挙人員	218
第58表	特別法犯法令別取締・検挙件数及び検挙人員(警察署別)	220

暴力団犯罪関係表

第59表	年次別暴力団犯罪(刑法犯・特別法犯)検挙件数及び検挙人員	226
第60表	暴力団等犯罪検挙件数・検挙人員(警察署別)	228
第61表	暴力団犯罪地位別検挙件数・検挙人員(警察署別)	230
第62表	暴力団犯罪刑法犯罪種別系列別検挙件数・検挙人員	232

全国統計表

第63表	重要犯罪・重要窃盗犯認知・検挙件数・検挙人員増減比較	237
第64表	重要犯罪都道府県別認知・検挙件数・検挙人員増減比較	238
第65表	重要窃盗犯都道府県別認知・検挙件数・検挙人員増減比較	239
第66表	刑法犯都道府県別包括罪種別認知・検挙件数・検挙人員前年比較	240

令和3年の犯罪情勢

令和3年の犯罪主要項目

区 分		単 位	摘 要	構成比 (%)	前年比較	備 考		
項 目								
刑 法 犯	認 知 件 数	件	5,959	/	-985	全国順位第22位 1日平均約16件発生		
		犯罪率 (人口1,000人当たり)	〃	2.9	/		全国平均4.5件	
	検 挙 件 数		〃	3,401	/	-729		
	検 挙 人 員	計		人	1,812	100.0	-104	逮捕 457人
		うち) 女	〃	458	25.3	7	{ 身柄送致 430人 書類送致 27人	
	成 人	人		〃	1,676	92.5		-94
		うち) 女	〃	430	23.7	1		
	少 年	年		〃	136	7.5	-10	{ 書類送致 706人 少年簡易送致 31人 微罪処分 618人
		うち) 女	〃	28	1.5	6		
	触 法 少 年		〃	48	/	-20		
	死 傷 被 害 者	死 者	〃	6	100.0	-4	県民約8,700人に1人が被害	
			うち) 女	〃	3	50.0		-2
		負 傷 者	〃	228	100.0	3		
			うち) 女	〃	77	33.8		-5
財 産 犯 被 害 額		千円	1,351,521	100.0	69,091	強盗、恐喝、窃盗、詐欺、横領、背任、占有離脱物横領、不動産侵奪		
うち) 回復額		〃	75,682	5.6	1,295			
特 別 法 犯	検 挙 件 数		件	706	/	-15	交通法令違反を除く。	
	検 挙 人 員		人	633	100.0	-38		
	うち) 少年		〃	59	9.3	-8		
暴 力 団 体 犯 罪	検 挙 件 数		件	256	100.0	-17	ゴロ総会屋等を除く。	
	刑 法 犯		〃	174	68.0	1		
	特 別 法 犯		〃	82	32.0	-18		
	検 挙 人 員		人	156	100.0	-5		
	刑 法 犯		〃	94	60.3			
特 別 法 犯		〃	62	39.7	-5			

令和3年の犯罪概況

第1 重要犯罪・重要窃盗犯

1 重要犯罪

認知・検挙状況

令和3年における県下の重要犯罪（殺人、強盗、放火、強制性交等、略取誘拐・人身売買及び強制わいせつをいう。）の認知件数は80件、検挙件数は66件、検挙人員は71人で、前年に比べ、認知件数は5件(5.9%)、検挙件数は5件(7.0%)減少し、検挙人員は13人(22.4%)増加している。

検挙率は82.5パーセントで、前年に比べ1.0ポイント低下している。

認知件数を罪種別にみると、殺人は3件、強盗は10件、放火は9件、強制性交等は16件、略取誘拐・人身売買は4件、強制わいせつは38件で、前年に比べ、強盗は1件(11.1%)、強制性交等は8件(100.0%)、略取誘拐・人身売買は1件(33.3%)増加し、殺人は6件(66.7%)、放火は1件(10.0%)、強制わいせつは8件(17.4%)減少している。

認知件数の過去5年間の推移をみると、全国、関東管区、本県とも減少傾向で推移しており、平成29年と比べると約2割減少している。全国は令和元年から3年連続で1万件を下回り、本県は令和2年から2年連続で100件を下回った。

第1表 重要犯罪認知・検挙状況

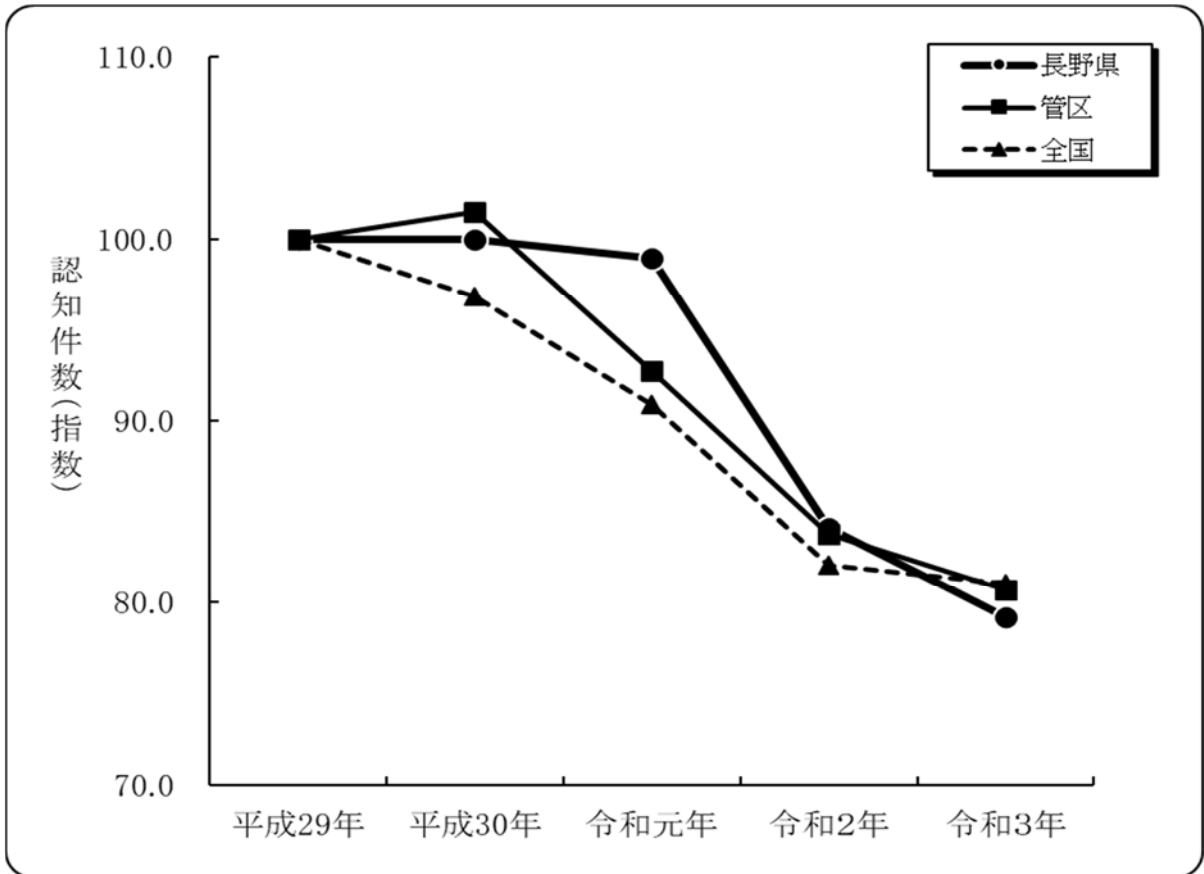
区分	認知件数		検挙件数		検挙率%		検挙人員		うち少年	
	令和3年	前年比	令和3年	前年比	令和3年	前年比	令和3年	前年比	令和3年	前年比
総数	80	-5 -5.9%	66	-5 -7.0%	82.5	-1.0 ポイント	71	13 22.4%	8	6 300.0%
殺人	3	-6 -66.7%	2	-6 -75.0%	66.7	-22.2 ポイント	2	-6 -75.0%		
強盗	10	1 11.1%	6	-4 -40.0%	60.0	-51.1 ポイント	15	2 15.4%	3	2 200.0%
放火	9	-1 -10.0%	7	-2 -22.2%	77.8	-12.2 ポイント	5	-2 -28.6%		
強制性交等	16	8 100.0%	15	8 114.3%	93.8	6.3 ポイント	18	11 157.1%	3	2 200.0%
略取誘拐・ 人身売買	4	1 33.3%	4	1 33.3%	100.0		12	11 1100.0%		
強制 わいせつ	38	-8 -17.4%	32	-2 -5.9%	84.2	10.3 ポイント	19	-3 -13.6%	2	2

注：「重要犯罪」とは、殺人、強盗、放火、強制性交等、略取誘拐・人身売買及び強制わいせつの罪種をいう。

第2表

重要犯罪認知件数（指数）の年次別推移（過去5年間）

平成29年～令和3年



区分		平成29年	平成30年	令和元年	令和2年	令和3年
長野県	認知件数	101	101	100	85	80
	指数	100.0	100.0	99.0	84.2	79.2

関東管区	認知件数	3,076	3,122	2,854	2,578	2,482
	指数	100.0	101.5	92.8	83.8	80.7

全国	認知件数	10,888	10,544	9,899	8,935	8,821
	指数	100.0	96.8	90.9	82.1	81.0

第3表 警察署別 重要犯罪 認知・検挙件数、検挙人員（前年比較）

区 分	認 知 件 数				検 挙 件 数			
	令和3年	令和2年	増	減	令和3年	令和2年	増	減
			件 数	率 %			件 数	率 %
総 数	80	85	-5	-5.9	66	71	-5	-7.0
長 野 中 央	14	18	-4	-22.2	16	15	1	6.7
飯 山								
中 野	1	3	-2	-66.7	1	1		
須 坂	6	3	3	100.0	5	1	4	400.0
長 野 南	4	4			2	2		
千 曲	1	3	-2	-66.7		2	-2	-100.0
上 田	3	8	-5	-62.5	3	8	-5	-62.5
小 諸	3	2	1	50.0	2	4	-2	-50.0
佐 久	5	10	-5	-50.0	4	6	-2	-33.3
軽 井 沢	2		2		1		1	
茅 野	1	2	-1	-50.0	1	1		
諏 訪	8	1	7	700.0	8	1	7	700.0
岡 谷	5	2	3	150.0	4	3	1	33.3
伊 那	3	4	-1	-25.0	3	3		
駒 ケ 根		1	-1	-100.0				
飯 田	4	1	3	300.0	2	3	-1	-33.3
阿 南						1	-1	-100.0
木 曾	1	1			1	1		
塩 尻	2	2			1	2	-1	-50.0
松 本	7	11	-4	-36.4	6	10	-4	-40.0
安 曇 野	7	7			5	6	-1	-16.7
大 町	3	2	1	50.0	1	1		

注：「重要犯罪」とは、殺人、強盗、放火、強制性交等、略取誘拐・人身売買及び強制わいせつの罪種をいう。

検 挙 率 %			検 挙 人 員				う ち) 少 年			
令和3年	令和2年	増減 ポイント	令和3年	令和2年	増 減		令和3年	令和2年	増 減	
					人 員	率 %			人 員	率 %
82.5	83.5	-1.0	71	58	13	22.4	8	2	6	300.0
114.3	83.3	31.0	13	11	2	18.2	2		2	
100.0	33.3	66.7	1	1						
83.3	33.3	50.0	3	1	2	200.0				
50.0	50.0			2	-2	-100.0				
	66.7	-66.7		1	-1	-100.0				
100.0	100.0		2	7	-5	-71.4				
66.7	200.0	-133.3	2	3	-1	-33.3				
80.0	60.0	20.0	3	3						
50.0			1		1					
100.0	50.0	50.0	1		1					
100.0	100.0		3	1	2	200.0				
80.0	150.0	-70.0	4	3	1	33.3	1		1	
100.0	75.0	25.0	3	4	-1	-25.0				
50.0	300.0	-250.0	6	4	2	50.0		2	-2	-100.0
100.0	100.0			1	-1	-100.0				
50.0	100.0	-50.0	1	3	-2	-66.7				
85.7	90.9	-5.2	18	8	10	125.0	1		1	
71.4	85.7	-14.3	7	4	3	75.0	3		3	
33.3	50.0	-16.7	3	1	2	200.0	1		1	

2 重要窃盗犯

認知・検挙状況

令和3年における県下の重要窃盗犯（窃盗犯のうち、侵入窃盗、自動車盗、ひったくり及びすりの手口をいう。）の認知件数は623件、検挙件数は328件、検挙人員は53人で、前年に比べ、認知件数は245件(28.2%)、検挙件数は271件(45.2%)減少し、検挙人員の増減はなかった。

検挙率は52.6パーセントで、前年に比べ16.4ポイント低下している。

検挙人員のうち少年は2人で、前年に比べ1人(33.3%)減少している。また、検挙人員に占める少年の割合は3.8パーセントで、前年に比べ1.9ポイント低下している。

認知件数を手口別にみると、侵入窃盗は577件、自動車盗は42件、ひったくりは2件、すりは2件で、前年に比べ、ひったくりは1件(100.0%)増加し、侵入窃盗は246件(29.9%)減少、自動車盗及びすりに増減はなかった。

認知件数の過去5年間の推移をみると、全国、関東管区、本県とも減少で推移しており、特に全国では、平成29年と比べ、5割以上減少している。本県は平成30年から4年連続で1,000件を下回り、平成29年と比べ、4割以上減少している。

第4表

重要窃盗犯認知・検挙状況

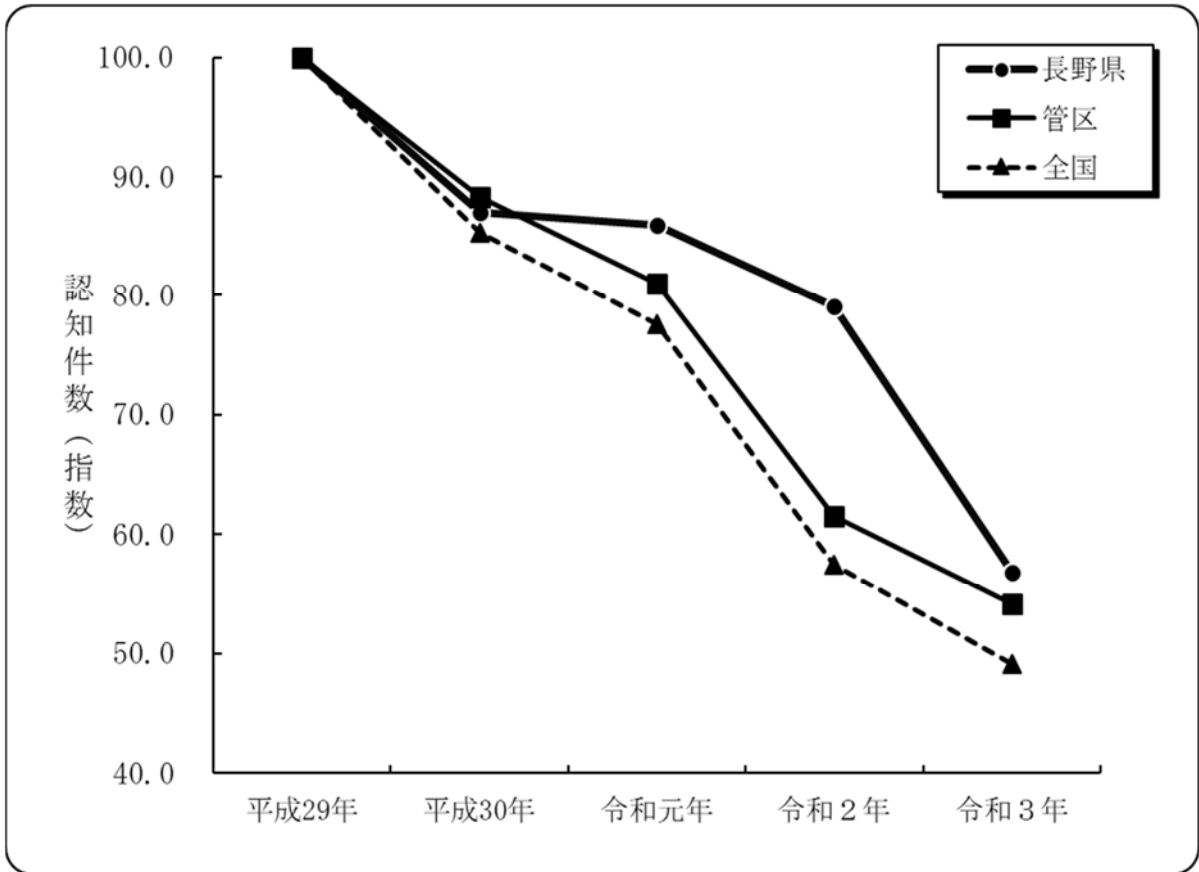
区分	認知件数		検挙件数		検挙率%		検挙人員		うち)少年	
	令和3年	前年比	令和3年	前年比	令和3年	前年比	令和3年	前年比	令和3年	前年比
総数	623	-245 -28.2%	328	-271 -45.2%	52.6	-16.4 ポイント	53	-	2	-1 -33.3%
侵入窃盗	577	-246 -29.9%	311	-249 -44.5%	53.9	-14.1 ポイント	47	1 2.2%	1	-2 -66.7%
自動車盗	42	-	15	-21 -58.3%	35.7	-50.0 ポイント	5	-1 -16.7%	1	1
ひったくり	2	1 100.0%	2	2	100.0	100.0 ポイント	1	1		
すり	2	-		-3 -100.0%	-	-150.0 ポイント		-1 -100.0%		

注：「重要窃盗犯」とは、窃盗犯のうち侵入窃盗、自動車盗、ひったくり及びすりの手口をいう。

第5表

重要窃盗犯認知件数（指数）の年次別推移（過去5年間）

平成29年～令和3年



区分		平成29年	平成30年	令和元年	令和2年	令和3年
長野県	認知件数	1,097	955	943	868	623
	指数	100.0	87.1	86.0	79.1	56.8
関東管区	認知件数	32,747	28,911	26,520	20,141	17,723
	指数	100.0	88.3	81.0	61.5	54.1
全国	認知件数	89,753	76,574	69,645	51,604	44,076
	指数	100.0	85.3	77.6	57.5	49.1

第6表 警察署別 重要窃盗犯 認知・検挙件数、検挙人員（前年比較）

区 分	認 知 件 数				検 挙 件 数			
	令和3年	令和2年	増	減	令和3年	令和2年	増	減
			件 数	率 %			件 数	率 %
総 数	623	868	-245	-28.2	328	599	-271	-45.2
長 野 中 央	71	167	-96	-57.5	31	216	-185	-85.6
飯 山	17	10	7	70.0	13	8	5	62.5
中 野	57	13	44	338.5	43	12	31	258.3
須 坂	12	19	-7	-36.8	3	4	-1	-25.0
長 野 南	35	37	-2	-5.4	5	41	-36	-87.8
千 曲	24	42	-18	-42.9	16	16		
上 田	38	71	-33	-46.5	16	25	-9	-36.0
小 諸	11	30	-19	-63.3	2	7	-5	-71.4
佐 久	35	79	-44	-55.7	37	47	-10	-21.3
軽 井 沢	12	7	5	71.4	2	1	1	100.0
茅 野	20	49	-29	-59.2	13	30	-17	-56.7
諏 訪	24	32	-8	-25.0	26	17	9	52.9
岡 谷	12	11	1	9.1	2	5	-3	-60.0
伊 那	30	23	7	30.4	6	5	1	20.0
駒 ケ 根	5	30	-25	-83.3	1	10	-9	-90.0
飯 田	25	41	-16	-39.0	1	22	-21	-95.5
阿 南	2	1	1	100.0				
木 曾	9	5	4	80.0	11		11	
塩 尻	34	32	2	6.3	15	23	-8	-34.8
松 本	75	89	-14	-15.7	37	63	-26	-41.3
安 曇 野	27	40	-13	-32.5	4	18	-14	-77.8
大 町	48	40	8	20.0	44	29	15	51.7

注：「重要窃盗犯」とは、窃盗犯のうち侵入窃盗、自動車盗、ひったくり及びすりの手口をいう。

検 挙 率 %			検 挙 人 員				う ち) 少 年			
令和3年	令和2年	増減 ポイント	令和3年	令和2年	増 減		令和3年	令和2年	増 減	
					人 員	率 %			人 員	率 %
52.6	69.0	-16.4	53	53			2	3	-1	-33.3
43.7	129.3	-85.6	6	9	-3	-33.3				
76.5	80.0	-3.5	1	1						
75.4	92.3	-16.9	1	5	-4	-80.0		2	-2	-100.0
25.0	21.1	3.9	2	2			1		1	
14.3	110.8	-96.5	2	3	-1	-33.3				
66.7	38.1	28.6	3	1	2	200.0				
42.1	35.2	6.9	5	3	2	66.7	1		1	
18.2	23.3	-5.1		1	-1	-100.0				
105.7	59.5	46.2	5	3	2	66.7				
16.7	14.3	2.4								
65.0	61.2	3.8		4	-4	-100.0				
108.3	53.1	55.2	4	1	3	300.0				
16.7	45.5	-28.8		1	-1	-100.0				
20.0	21.7	-1.7	3		3					
20.0	33.3	-13.3		4	-4	-100.0		1	-1	-100.0
4.0	53.7	-49.7	1	3	-2	-66.7				
122.2		122.2	2		2					
44.1	71.9	-27.8	5	4	1	25.0				
49.3	70.8	-21.5	6	2	4	200.0				
14.8	45.0	-30.2	2	2						
91.7	72.5	19.2	5	4	1	25.0				

第2 刑 法 犯

1 認知状況

(1) 概 況

刑法犯の認知件数は、昭和 50 年代初頭から増加傾向にあり、平成 9 年に戦後の混乱期である昭和 21 年（2 万 6,596 件）を超えると、その後も毎年戦後の最多を更新し、平成 13 年には過去最多の 3 万 4,764 件を記録した。翌平成 14 年からは減少に転じ、平成 29 年に戦後初めて 1 万件を下回り、令和 3 年は 5,959 件で戦後最少を更新した。

包括罪種別にみると、窃盗犯の 4,188 件（構成比 70.3%）が最も多く、次いでその他の刑法犯の 918 件（構成比 15.4%）、粗暴犯の 375 件（構成比 6.3%）、知能犯の 360 件（構成比 6.0%）、風俗犯の 80 件（構成比 1.3%）、凶悪犯の 38 件（構成比 0.6%）の順となっている。

また、前年に比べ、凶悪犯は 2 件（5.6%）増加し、粗暴犯は 58 件（13.4%）、窃盗犯は 804 件（16.1%）、知能犯は 21 件（5.5%）、風俗犯は 18 件（18.4%）、その他の刑法犯は 86 件（8.6%）減少している。

第 7 表 刑法犯包括罪種別認知件数の前年比較

区 分	令 和 3 年		令 和 2 年		前 年 比 較	
	件 数	構 成 比	件 数	構 成 比	増 減 数	増 減 率 %
総 数	5,959	100.0	6,944	100.0	-985	-14.2
凶 悪 犯	38	0.6	36	0.5	2	5.6
粗 暴 犯	375	6.3	433	6.2	-58	-13.4
窃 盗 犯	4,188	70.3	4,992	71.9	-804	-16.1
知 能 犯	360	6.0	381	5.5	-21	-5.5
風 俗 犯	80	1.3	98	1.4	-18	-18.4
そ の 他	918	15.4	1,004	14.5	-86	-8.6

本県の認知件数は、全国で 22 番目に多く、全国の認知件数 56 万 8,104 件の約 1 パーセントを占めている。

また、人口千人当たりの犯罪の認知件数（犯罪率）をみると、全国の 4.5 件に対し、本県は 2.9 件で、全国に比べ 1.6 件低くなっている。

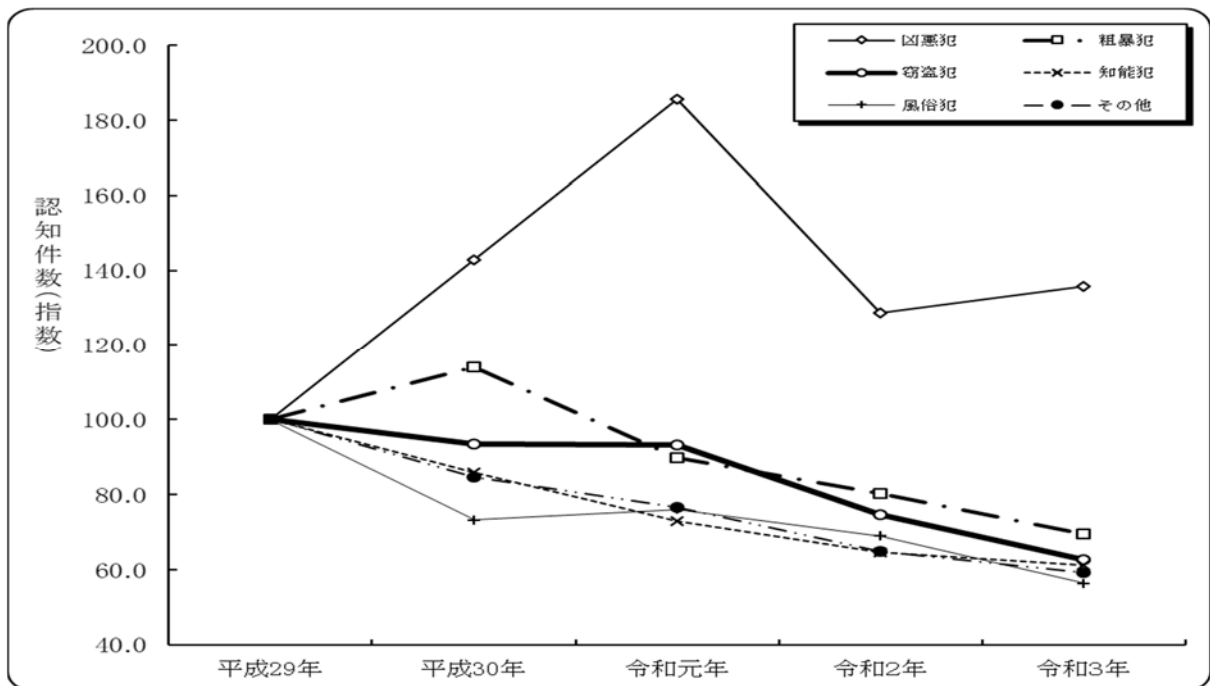
過去 5 年間の刑法犯の包括罪種別認知件数の推移は、第 8 表のとおりで、次のような特徴がみられる。

- 総数は、減少で推移しており、5 年連続で 1 万件を下回っている。
- 凶悪犯は、20 件台から 50 件台で増減を繰り返し推移している。
- 粗暴犯は、減少傾向で推移しており、平成 29 年と比べ、約 3 割減少した。
- 窃盗犯は、減少で推移しており、令和 2 年以降 2 年連続で 5,000 件を下回った。
- 知能犯は、減少で推移しており、平成 29 年と比べ、約 4 割減少した。
- 風俗犯は、減少傾向で推移しており、令和 2 年以降 2 年連続で 100 件を下回った。
- その他の刑法犯は、減少で推移しており、令和 3 年は 1,000 件を下回った。

第8表

刑法犯包括罪種別認知件数の年次別推移

平成29年～令和3年



区 分	平 成 29 年	平 成 30 年	令 和 元 年	令 和 2 年	令 和 3 年
総 数	9,535	8,825	8,504	6,944	5,959
指 数	100.0	92.6	89.2	72.8	62.5
凶 悪 犯	28	40	52	36	38
指 数	100.0	142.9	185.7	128.6	135.7
粗 暴 犯	540	615	485	433	375
指 数	100.0	113.9	89.8	80.2	69.4
窃 盗 犯	6,690	6,251	6,245	4,992	4,188
指 数	100.0	93.4	93.3	74.6	62.6
知 能 犯	589	506	429	381	360
指 数	100.0	85.9	72.8	64.7	61.1
風 俗 犯	142	104	108	98	80
指 数	100.0	73.2	76.1	69.0	56.3
そ の 他	1,546	1,309	1,185	1,004	918
指 数	100.0	84.7	76.6	64.9	59.4
県人口単位千人	2,082	2,073	2,061	2,048	2,033
犯 罪 率	4.6	4.3	4.1	3.4	2.9

注：人口は、各年10月1日現在の推計人口（総務省統計局）又は国勢調査人口による。

：犯罪率は、人口1,000人当たりの犯罪の認知件数。

(2) 罪種別にみた認知状況

ア 凶悪犯

令和3年における凶悪犯の認知件数は38件で、前年に比べ2件(5.6%)増加している。

罪種別にみると、殺人は3件、強盗は10件、放火は9件、強制性交等は16件で、前年に比べ、強盗は1件(11.1%)、強制性交等は8件(100.0%)増加し、殺人は6件(66.7%)、放火は1件(10.0%)減少している。

罪種別の構成比でみると、強制性交等の42.1パーセントが最も高く、次いで強盗の26.3パーセント、放火の23.7パーセント、殺人の7.9パーセントの順となっている。

第9表 凶悪犯罪種別認知件数の前年比較

区 分	令和3年		令和2年		前年比較	
	件数	構成比	件数	構成比	増減数	増減率%
総 数	38	100.0	36	100.0	2	5.6
殺 人	3	7.9	9	25.0	-6	-66.7
強 盗	10	26.3	9	25.0	1	11.1
放 火	9	23.7	10	27.8	-1	-10.0
強制性交等	16	42.1	8	22.2	8	100.0

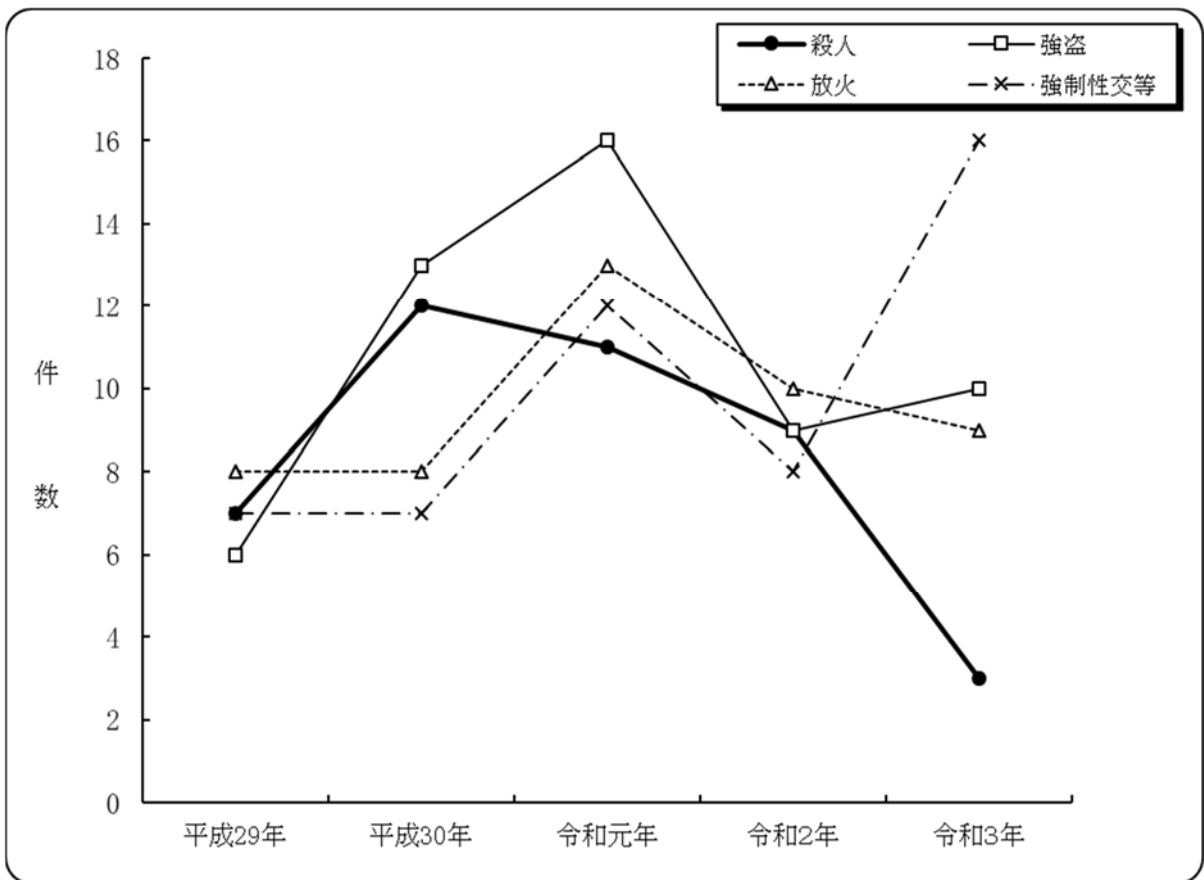
過去5年間の凶悪犯の罪種別認知件数の推移は、第10表のとおりで、次のような特徴がみられる。

- 殺人は、10件前後で推移していたが、令和3年は大幅に減少した。
- 強盗は、令和元年に16件まで増加したが、令和2年に減少し、令和3年は微増した。
- 放火は、10件前後で推移している。
- 強制性交等は、令和3年に16件認知し、過去5年間で最多となっている。

第10表

凶悪犯罪種別認知件数の年別推移（過去5年間）

平成29年～令和3年



区分	平成29年	平成30年	令和元年	令和2年	令和3年
総数	28	40	52	36	38
指数	100.0	142.9	185.7	128.6	135.7
殺人	7	12	11	9	3
指数	100.0	171.4	157.1	128.6	42.9
強盗	6	13	16	9	10
指数	100.0	216.7	266.7	150.0	166.7
放火	8	8	13	10	9
指数	100.0	100.0	162.5	125.0	112.5
強制性交等	7	7	12	8	16
指数	100.0	100.0	171.4	114.3	228.6

イ 粗暴犯

令和3年における粗暴犯の認知件数は375件で、前年に比べ58件(13.4%)減少している。罪種別にみると、暴行は158件、傷害は191件、脅迫は18件、恐喝は8件で、前年に比べ、暴行は48件(23.3%)、傷害は2件(1.0%)、脅迫は3件(14.3%)、恐喝は5件(38.5%)いずれも減少した。

罪種別の構成比でみると、傷害の50.9パーセントが最も高く、次いで暴行の42.1パーセント、脅迫の4.8パーセント、恐喝の2.1パーセントの順となっている。

第11表 粗暴犯罪種別認知件数の前年比較

区 分	令和3年		令和2年		前年比較	
	件数	構成比	件数	構成比	増減数	増減率%
総 数	375	100.0	433	100.0	-58	-13.4
凶器準備集合						
暴 行	158	42.1	206	47.6	-48	-23.3
傷 害	191	50.9	193	44.6	-2	-1.0
脅 迫	18	4.8	21	4.8	-3	-14.3
恐 喝	8	2.1	13	3.0	-5	-38.5

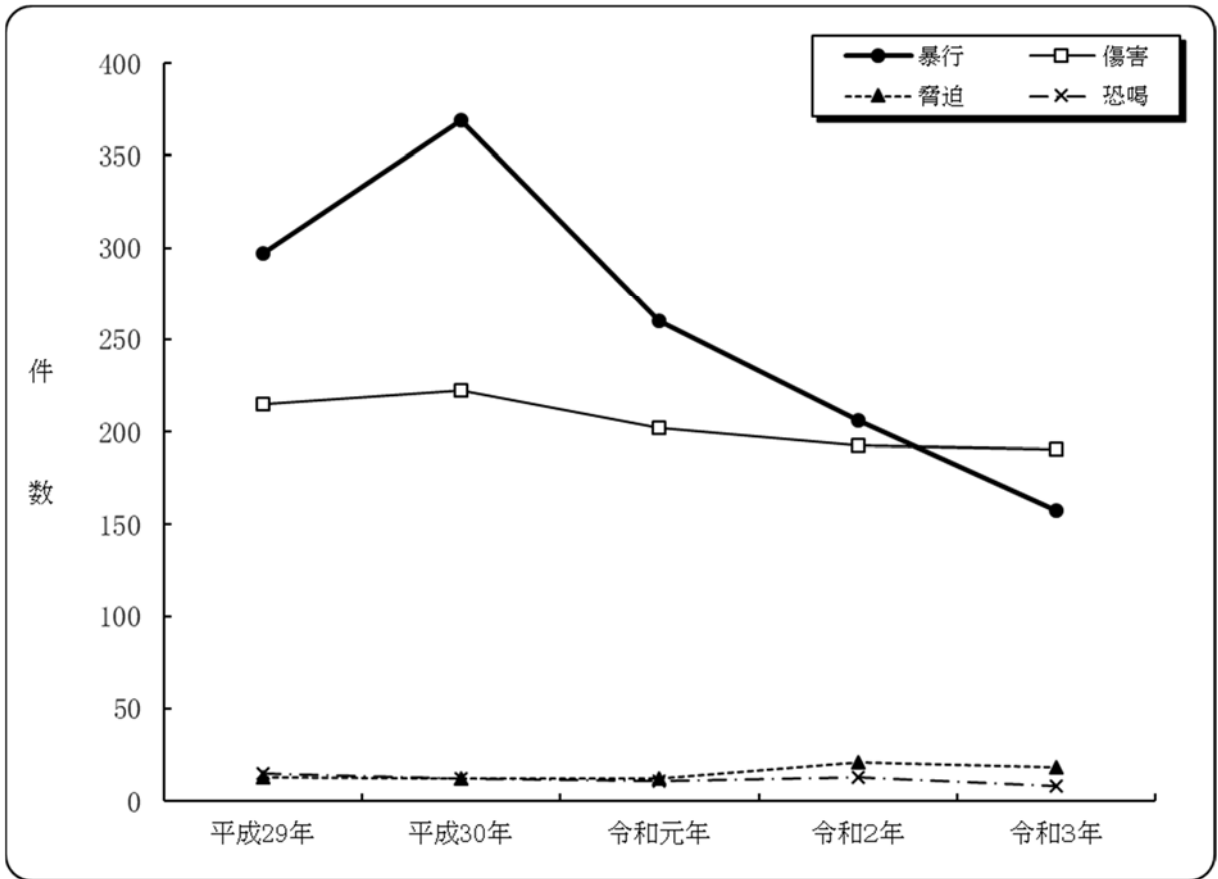
過去5年間の粗暴犯の罪種別認知件数の推移は、第12表のとおりで、次のような特徴がみられる。

- 暴行は、平成30年に増加したものの、その後は減少で推移し、令和3年は200件を下回った。
- 傷害は、200件前後で推移している。
- 脅迫は、平成29年以降10件台前半で推移していたが、令和2年に21件まで増加し、令和3年は18件であった。
- 恐喝は、平成29年以降10件から15件の間で推移していたが、令和3年は10件を下回った。
- 凶器準備集合は、過去5年間に発生はなかった。

第12表

粗暴犯罪種別認知件数の年次別推移（過去5年間）

平成29年～令和3年



区 分	平成 29 年	平成 30 年	令 和 元 年	令 和 2 年	令 和 3 年
総 数	540	615	485	433	375
指 数	100.0	113.9	89.8	80.2	69.4
うち)暴 行	297	369	260	206	158
指 数	100.0	124.2	87.5	69.4	53.2
うち)傷 害	215	222	202	193	191
指 数	100.0	103.3	94.0	89.8	88.8
うち)脅 迫	13	12	12	21	18
指 数	100.0	92.3	92.3	161.5	138.5
うち)恐 喝	15	12	11	13	8
指 数	100.0	80.0	73.3	86.7	53.3

ウ 窃盗犯

令和3年における窃盗犯の認知件数は4,188件で、前年に比べ804件(16.1%)減少している。

手口(大種)別に増減数をみると、侵入窃盗は577件、乗り物盗は754件、非侵入盗は2,857件で、前年に比べ、侵入窃盗は246件(29.9%)、乗り物盗は127件(14.4%)、非侵入盗は431件(13.1%)減少している。

手口(中種)別にみると、前年に比べ増加数の多い手口は、工場荒しの18件(58.1%)が最も多く、次いで脱衣場ねらいの14件(51.9%)、部品ねらいの11件(15.9%)、職権盗の10件(50.0%)、オートバイ盗の7件(43.8%)の順となっており、減少数の多い手口は、さい銭ねらいの219件(62.0%)が最も多く、次いで自転車盗の134件(16.3%)、色情ねらいの112件(69.1%)、万引きの110件(8.0%)、空き巣の76件(37.6%)の順となっている。

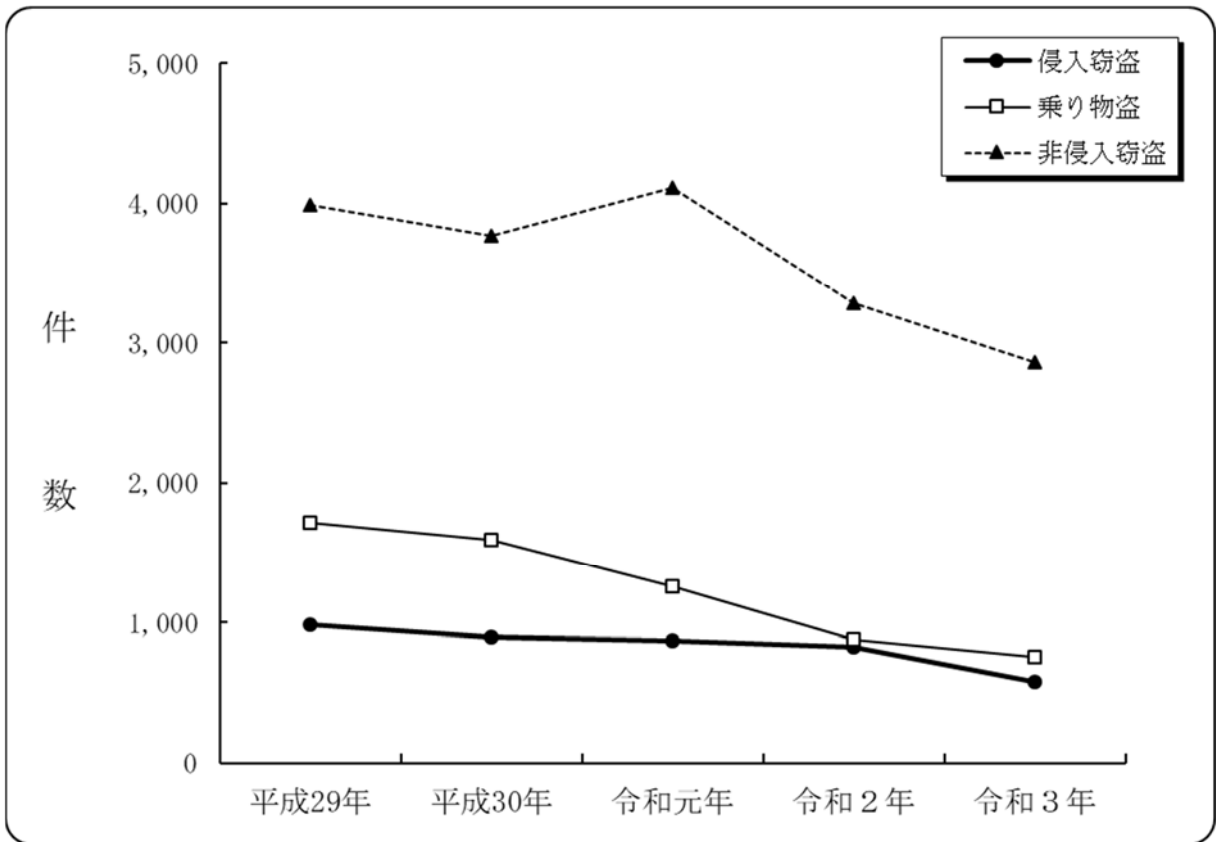
第13表 窃盗主要手口別認知件数の前年比較

区 分		令和3年		令和2年		前年比較	
		件数	構成比	件数	構成比	増減数	増減率%
総 数		4,188	100.0	4,992	100.0	-804	-16.1
侵 入 窃 盗	小 計	577	13.8	823	16.5	-246	-29.9
	うち)空き巣	126	3.0	202	4.0	-76	-37.6
	うち)忍込み	49	1.2	69	1.4	-20	-29.0
	うち)居空き	6	0.1	15	0.3	-9	-60.0
	うち)金庫破り	20	0.5	29	0.6	-9	-31.0
	うち)事務所荒し	56	1.3	68	1.4	-12	-17.6
	うち)出店荒し	69	1.6	98	2.0	-29	-29.6
	うち)工場荒し	49	1.2	31	0.6	18	58.1
	うち)倉庫荒し	72	1.7	69	1.4	3	4.3
	乗 り 物 盗	小 計	754	18.0	881	17.6	-127
自動車盗		42	1.0	42	0.8		
オートバイ盗		23	0.5	16	0.3	7	43.8
自転車盗		689	16.5	823	16.5	-134	-16.3
非 侵 入 窃 盗	小 計	2,857	68.2	3,288	65.9	-431	-13.1
	うち)職権盗	30	0.7	20	0.4	10	50.0
	うち)払出盗	94	2.24	95	1.9	-1	-1.1
	うち)置引き	146	3.5	160	3.2	-14	-8.8
	うち)車上ねらい	210	5.0	255	5.1	-45	-17.6
	うち)部品ねらい	80	1.9	69	1.4	11	15.9
	うち)脱衣場ねらい	41	1.0	27	0.5	14	51.9
	うち)自販機ねらい	26	0.6	29	0.6	-3	-10.3
	うち)色情ねらい	50	1.2	162	3.2	-112	-69.1
	うち)工事場ねらい	40	1.0	45	0.9	-5	-11.1
	うち)万引き	1,264	30.2	1,374	27.5	-110	-8.0
	うち)職場ねらい	91	2.2	109	2.2	-18	-16.5
	うち)さい銭ねらい	134	3.2	353	7.1	-219	-62.0

第14表

窃盗区分別認知件数の年次別推移（過去5年間）

平成29年～令和3年

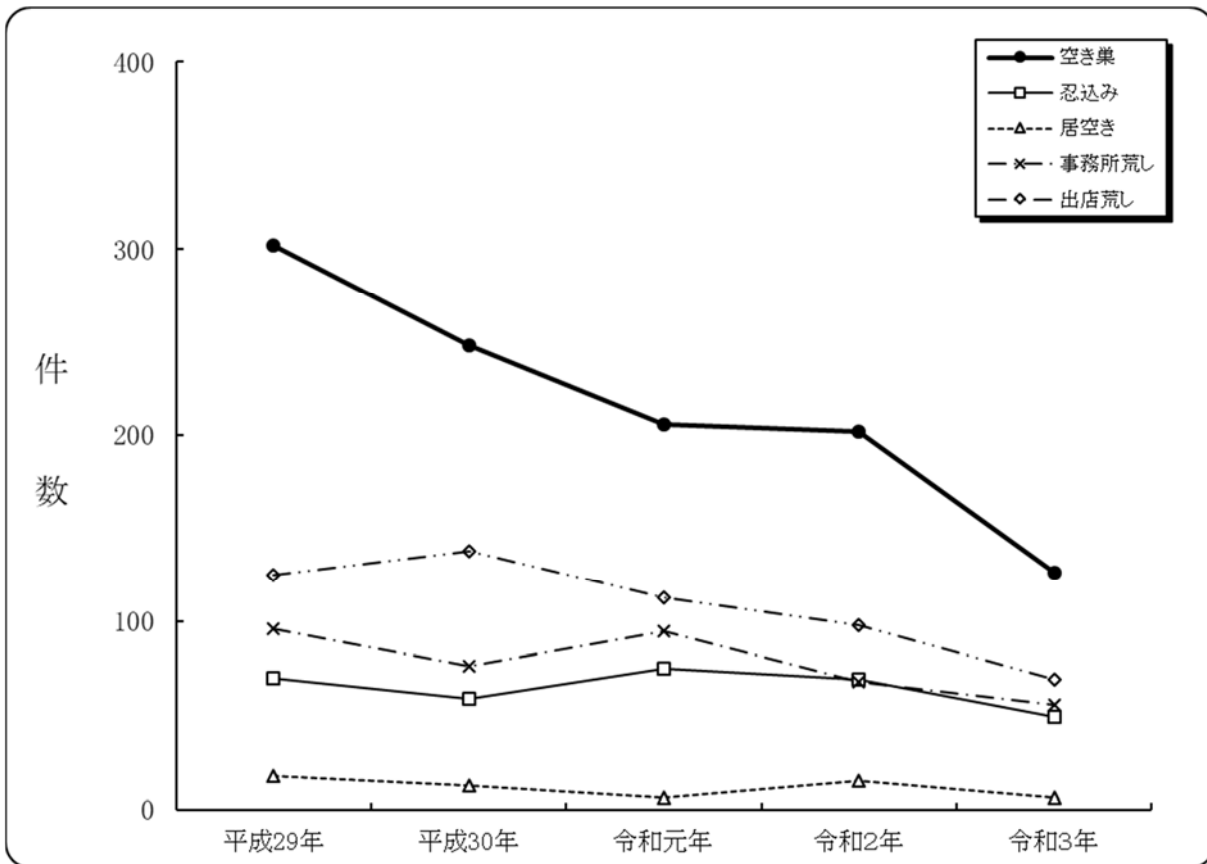


区 分	平成 29 年	平成 30 年	令和 元年	令和 2 年	令和 3 年
総 数	6,690	6,251	6,245	4,992	4,188
指 数	100.0	93.4	93.3	74.6	62.6
侵入窃盗	980	891	872	823	577
指 数	100.0	90.9	89.0	84.0	58.9
乗り物盗	1,718	1,595	1,260	881	754
指 数	100.0	92.8	73.3	51.3	43.9
非侵入窃盗	3,992	3,765	4,113	3,288	2,857
指 数	100.0	94.3	103.0	82.4	71.6

第15表

侵入窃盗主要手口別認知件数の年次別推移（過去5年間）

平成29年～令和3年

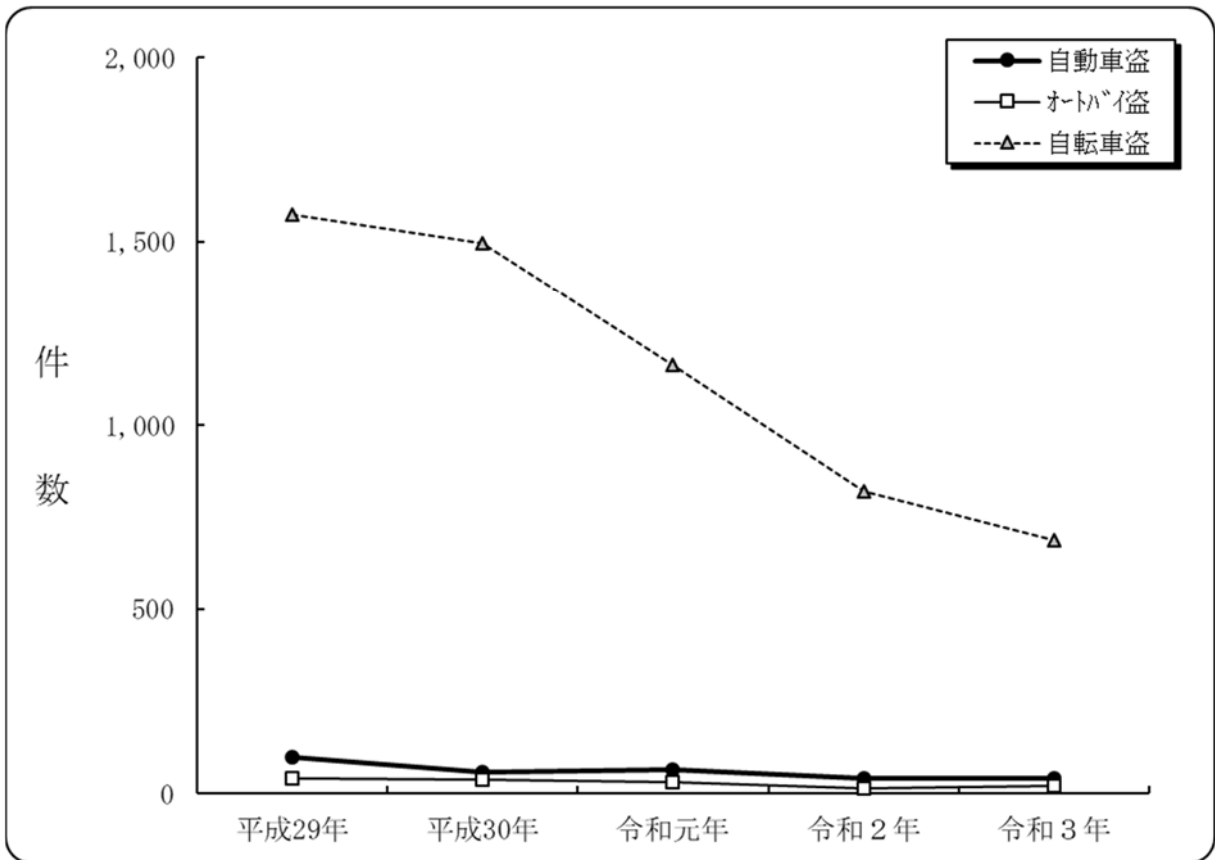


区 分	平成29年	平成30年	令和元年	令和2年	令和3年
総 数	980	891	872	823	577
指 数	100.0	90.9	89.0	84.0	58.9
うち)空き巣	302	248	206	202	126
指 数	100.0	82.1	68.2	66.9	41.7
うち)忍込み	70	59	75	69	49
指 数	100.0	84.3	107.1	98.6	70.0
うち)居空き	18	13	6	15	6
指 数	100.0	72.2	33.3	83.3	33.3
うち)事務所荒し	96	76	95	68	56
指 数	100.0	79.2	99.0	70.8	58.3
うち)出店荒し	125	138	113	98	69
指 数	100.0	110.4	90.4	78.4	55.2

第16表

乗り物盗手口別認知件数の年次別推移（過去5年間）

平成29年～令和3年

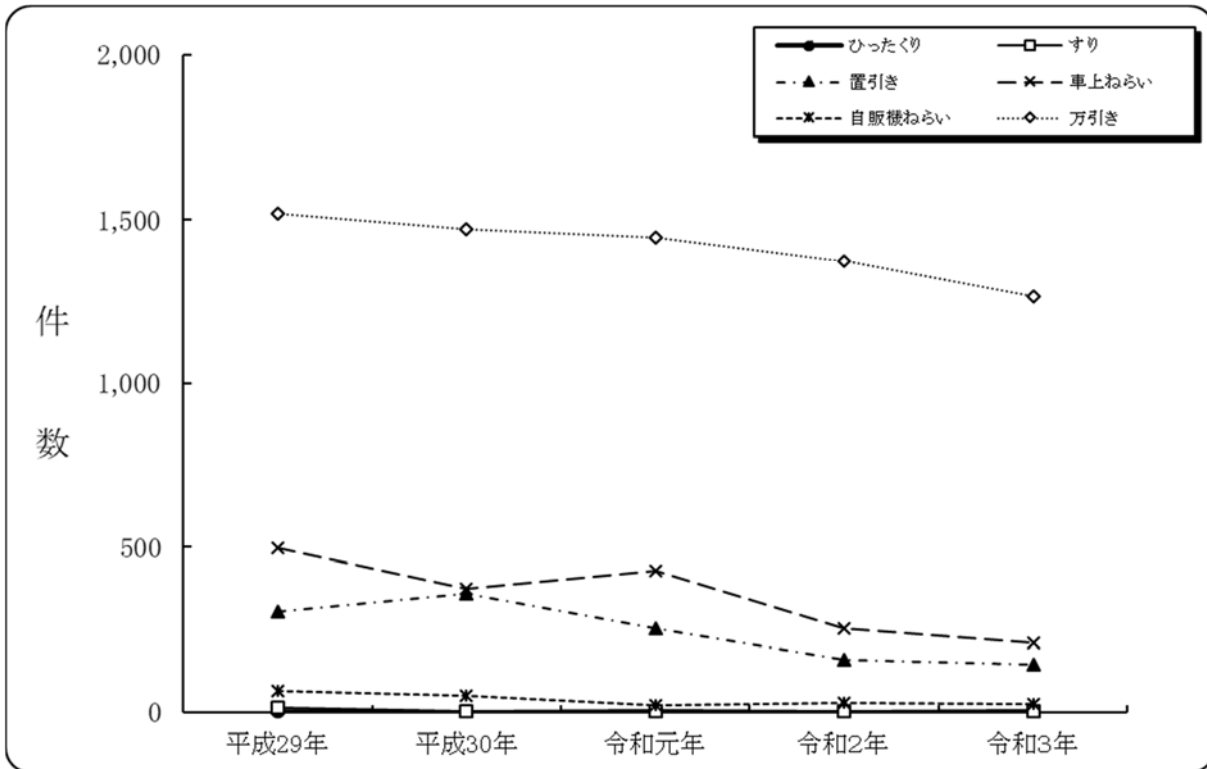


区分	平成29年	平成30年	令和元年	令和2年	令和3年
総数	1,718	1,595	1,260	881	754
指数	100.0	92.8	73.3	51.3	43.9
自動車盗	101	59	65	42	42
指数	100.0	58.4	64.4	41.6	41.6
オートバイ盗	43	40	31	16	23
指数	100.0	93.0	72.1	37.2	53.5
自転車盗	1,574	1,496	1,164	823	689
指数	100.0	95.0	74.0	52.3	43.8

第17表

非侵入盗主要手口別認知件数の年次別推移（過去5年間）

平成29年～令和3年



区 分	平 成 29 年	平 成 30 年	令 和 元 年	令 和 2 年	令 和 3 年
総 数	3,992	3,765	4,113	3,288	2,857
指 数	100.0	94.3	103.0	82.4	71.6
うち) ひったくり	3	1	2	1	2
指 数	100.0	33.3	66.7	33.3	66.7
うち) す り	13	4	4	2	2
指 数	100.0	30.8	30.8	15.4	15.4
うち) 置 引 き	304	359	252	160	146
指 数	100.0	118.1	82.9	52.6	48.0
うち) 車 上 ね ら い	496	372	429	255	210
指 数	100.0	75.0	86.5	51.4	42.3
うち) 自 販 機 ね ら い	64	50	22	29	26
指 数	100.0	78.1	34.4	45.3	40.6
うち) 万 引 き	1,518	1,473	1,447	1,374	1,264
指 数	100.0	97.0	95.3	90.5	83.3

エ 知能犯

令和3年における知能犯の認知件数は360件で、前年に比べ21件(5.5%)減少している。

罪種別にみると、詐欺は320件、横領は14件、偽造は24件、背任は2件で、前年に比べ、偽造は5件(26.3%)、汚職は2件増加し、詐欺は14件(4.2%)、横領は13件(48.1%)、背任は1件(100.0%)減少している。

詐欺を手口別にみると、認知件数の上位5手口は、売り付けが49件、留守宅が40件、職権が25件、無銭が22件、借用が12件で、認知件数の上位5手口の合計数は、詐欺総数の約46パーセントを占めている。

第18表 知能犯罪種別認知件数の前年比較

区 分	令和3年		令和2年		前年比較	
	数	構成比	数	構成比	増減数	増減率%
総 数	360	100.0	381	100.0	-21	-5.5
詐 欺	320	88.9	334	87.7	-14	-4.2
横 領	14	3.9	27	7.1	-13	-48.1
偽 造	24	6.7	19	5.0	5	26.3
汚 職	2	0.6			2	
背 任			1	0.3	-1	-100.0

第19表 詐欺手口別認知件数

詐 欺 総 数		売 り 付 け					借 用
		合 計	インターネット利用 (オークション)	インターネット利用 (ショッピング)	インターネット利用 (その他)	売 付 そ の 他	
320		49	5	33	8	3	12
不動産利用	有価証券等 利 用	買 受 け			無 銭	募 集	職 権
		合 計	携帯電話契約	買 受 け そ の 他			
5		8		8	22	7	25
釣銭・両替	留守宅	保 険	横 取 り	受 託	詐 欺 そ の 他		
					詐 欺 そ の 他 合 計	口 座 開 設	詐 欺 そ の 他 そ の 他
1	40	7	1	4	139	9	130

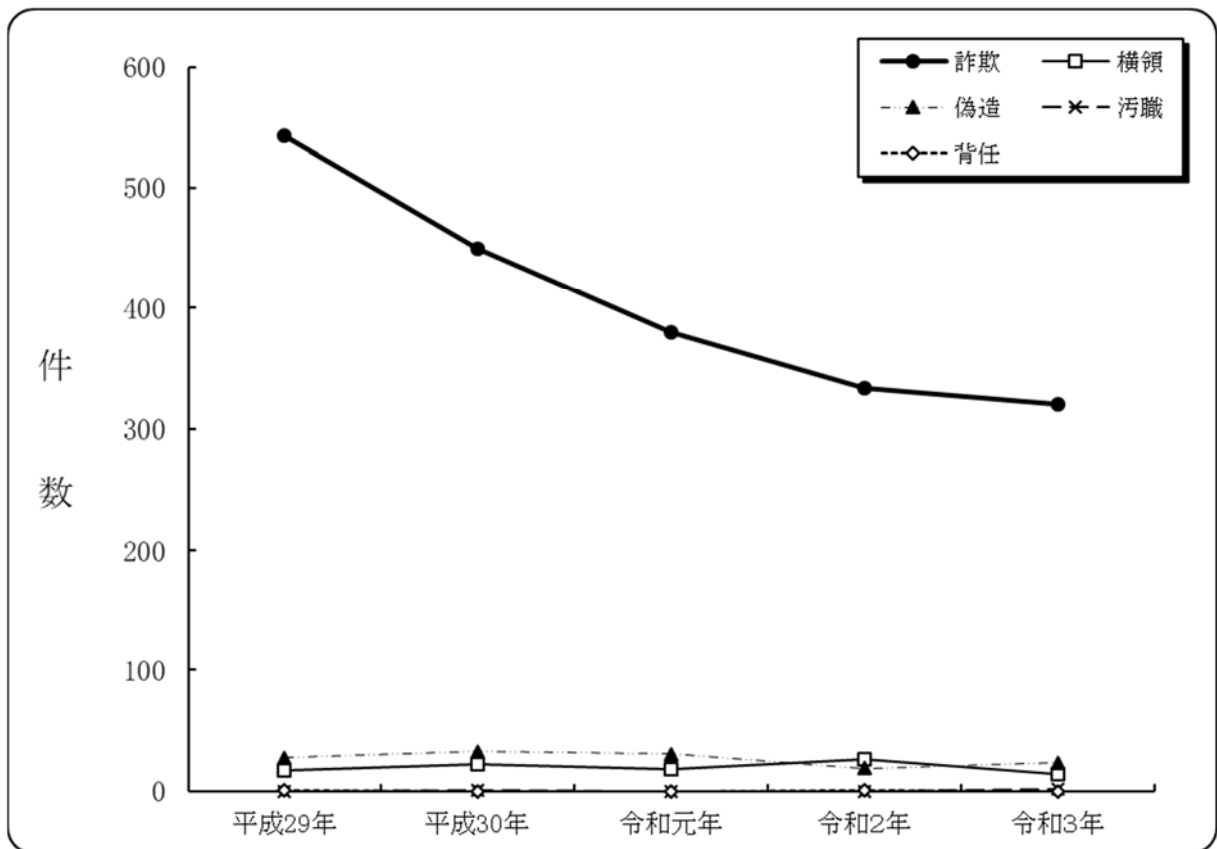
過去5年間の知能犯の罪種別認知件数の推移は、第20表のとおりで、次のような特徴がみられる。

- 詐欺は、減少で推移し、2年連続で400件を下回った。
- 横領は、20件前後で推移している。
- 偽造は、30件前後で推移している。

第 20 表

知能犯罪種別認知件数の年次別推移（過去 5 年間）

平成 29 年～令和 3 年



区 分	平 成 29 年	平 成 30 年	令 和 元 年	令 和 2 年	令 和 3 年
総 数	589	506	429	381	360
指 数	100.0	85.9	72.8	64.7	61.1
詐 欺	543	450	380	334	320
指 数	100.0	82.9	70.0	61.5	58.9
横 領	17	22	18	27	14
指 数	100.0	129.4	105.9	158.8	82.4
偽 造	28	33	31	19	24
指 数	100.0	117.9	110.7	67.9	85.7
汚 職		1			2
指 数					
背 任	1			1	
指 数	100.0			100.0	

オ 風俗犯

令和3年における風俗犯の認知件数は80件で、前年に比べ18件(18.4%)減少している。

罪種別にみると、強制わいせつは38件、公然わいせつは34件、わいせつ物頒布等は8件で、前年に比べ、わいせつ物頒布は3件(60.0%)増加し、強制わいせつは8件(17.4%)、公然わいせつは13件(27.7%)減少した。

第21表 風俗犯罪種別認知件数の前年比較

区 分	令和3年		令和2年		前 年 比 較	
	件数	構成比	件数	構成比	増減数	増減率%
総 数	80	100.0	98	100.0	-18	-18.4
賭 博						
わ い せ つ	80	100.0	98	100.0	-18	-18.4
強制わいせつ	38	47.5	46	46.9	-8	-17.4
公然わいせつ	34	42.5	47	48.0	-13	-27.7
わいせつ物頒布等	8	10.0	5	5.1	3	60.0

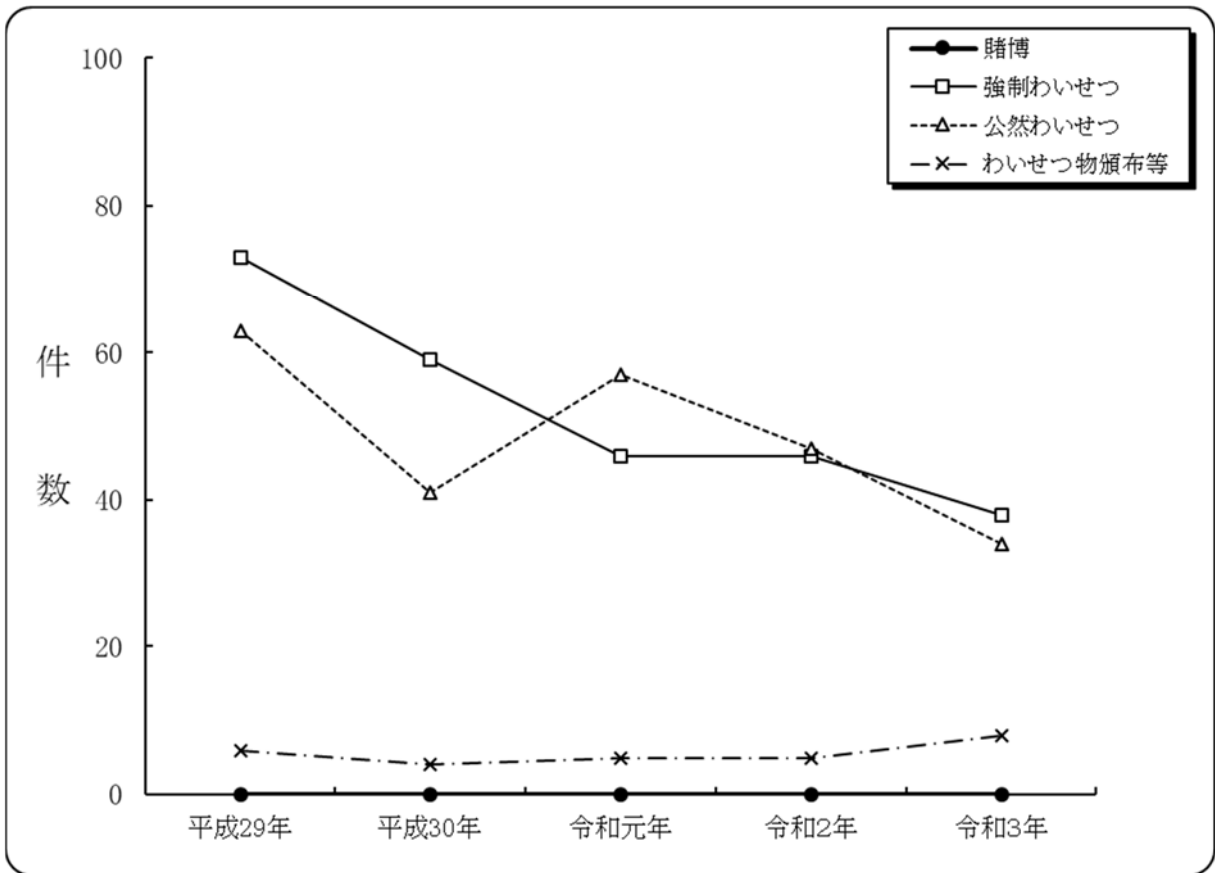
過去5年間の風俗犯の罪種別認知件数の推移は、第22表のとおりで、次のような特徴がみられる。

- 強制わいせつは、減少で推移し、令和元年以降3年連続で50件を下回っている。
- 公然わいせつは、減少傾向で推移し、令和2年以降2年連続で50件を下回っている。
- わいせつ物頒布等は、5件前後で推移している。

第22表

風俗犯罪種別認知件数の年次別推移（過去5年間）

平成29年～令和3年



区分	平成29年	平成30年	令和元年	令和2年	令和3年
総数	142	104	108	98	80
指数	100.0	73.2	76.1	69.0	56.3
賭博					
指数					
強制わいせつ	73	59	46	46	38
指数	100.0	80.8	63.0	63.0	52.1
公然わいせつ	63	41	57	47	34
指数	100.0	65.1	90.5	74.6	54.0
わいせつ物頒布等	6	4	5	5	8
指数	100.0	66.7	83.3	83.3	133.3

カ その他の刑法犯

令和3年におけるその他の刑法犯の認知件数は918件で、前年に比べ86件(8.6%)減少している。

主な罪種をみると、前年に比べ、公務執行妨害は7件(100.0%)、住居侵入は8件(6.3%)、逮捕監禁は2件(200.0%)、略取誘拐・人身売買は1件(33.3%)増加し、占有離脱物横領は6件(5.1%)、盗品等は2件(40.0%)、器物損壊等は93件(13.9%)減少している。

第23表 その他の刑法犯罪種別認知件数の前年比較

区 分	令 和 3 年		令 和 2 年		前 年 比 較	
	件 数	構 成 比	件 数	構 成 比	増 減 数	増 減 率 %
総 数	918	100.0	1,004	100.0	-86	-8.6
占有離脱物横領	111	12.1	117	11.7	-6	-5.1
公務執行妨害	14	1.5	7	0.7	7	100.0
住 居 侵 入	136	14.8	128	12.7	8	6.3
逮 捕 監 禁	3	0.3	1	0.1	2	200.0
略取誘拐・人身売買	4	0.4	3	0.3	1	33.3
盗 品 等	3	0.3	5	0.5	-2	-40.0
器 物 損 壊 等	577	62.9	670	66.7	-93	-13.9
そ の 他	70	7.6	73	7.3	-3	-4.1

(3) 警察署別認知状況

警察署別刑法犯認知件数は、第24表のとおりである。

前年と比較して、増加している警察署が6署、減少している警察署が16署となっている。

増加件数の最も多い警察署は、大町署の51件で、次いで塩尻署の44件、千曲署の37件の順となっている。減少件数の最も多い警察署は、伊那署の221件で、次いで上田署の164件、安曇野署の146件の順となっている。

また、増加率の最も高い警察署は、大町署の25.1パーセントで、次いで軽井沢署の22.9パーセント、塩尻署の20.5パーセントの順となっている。減少率の最も高い警察署は、伊那署の42.4パーセントで、次いで安曇野署の42.3パーセント、岡谷署の39.6パーセントの順となっている。

認知件数の上位の警察署をみると、松本署の1,028件が最も多く、次いで長野中央署866件、上田署490件、長野南署349件、佐久署316件、飯田署310件、伊那署300件となっており、この7署の合計が総数の約61パーセントを占めている。

第 24 表

警察署別刑法犯認知件数の前年比較

警察署	認知件数	前年比較		警察署	認知件数	前年比較	
		増減数	増減率%			増減数	増減率%
長野中央	866	-108	-11.1	岡谷	122	-80	-39.6
飯山	65	-5	-7.1	伊那	300	-221	-42.4
中野	164	15	10.1	駒ヶ根	116	-59	-33.7
須坂	152	-55	-26.6	飯田	310	-8	-2.5
長野南	349	13	3.9	阿南	9	-3	-25.0
千曲	276	37	15.5	木曾	39	-12	-23.5
上田	490	-164	-25.1	塩尻	259	44	20.5
小諸	116	-32	-21.6	松本	1,028	-49	-4.5
佐久	316	-120	-27.5	安曇野	199	-146	-42.3
軽井沢	118	22	22.9	大町	254	51	25.1
茅野	213	-46	-17.8	総数	5,959	-985	-14.2
諏訪	198	-59	-23.0				

注: は、前年に比べて増加している署である。

(4) 市町村別認知件数

ア 市部

県下 19 市の刑法犯認知件数は、第 25 表のとおりである。

令和 3 年における市別の認知件数は、前年に比べ、増加している市は 3 市で、減少している市は 16 市となっている。

増加数の最も多い市は、大町市の 85 件で、次いで塩尻市の 35 件、中野市の 23 件の順となっている。

減少数の最も多い市は、安曇野市の 137 件で、次いで佐久市の 107 件、伊那市の 97 件の順となっている。

増加率の最も高い市は、大町市の 91.4 パーセントで、次いで中野市の 20.7 パーセント、塩尻市の 17.2 パーセントの順となっている。

減少率の最も高い市は、東御市の 55.9 パーセントで、次いで安曇野市の 42.3 パーセント、岡谷市の 40.1 パーセントの順となっている。

県下 19 市の認知件数の合計は 4,971 件で、刑法犯認知件数 5,959 件の約 83 パーセントを占めている。また、長野市及び松本市の合計 2,188 件は、刑法犯認知件数の約 37 パーセントを占めている。

第25表

市別刑法犯認知件数の前年比較

市名	認知件数		前年比較		市名	認知件数		前年比較	
	令和3年	令和2年	増減数	増減率%		令和3年	令和2年	増減数	増減率%
長野市	1,189	1,282	-93	-7.3	茅野市	163	206	-43	-20.9
松本市	999	1,055	-56	-5.3	諏訪市	140	164	-24	-14.6
上田市	407	488	-81	-16.6	中野市	134	111	23	20.7
飯田市	240	254	-14	-5.5	須坂市	122	164	-42	-25.6
塩尻市	239	204	35	17.2	岡谷市	121	202	-81	-40.1
佐久市	220	327	-107	-32.7	小諸市	116	144	-28	-19.4
安曇野市	187	324	-137	-42.3	駒ヶ根市	76	107	-31	-29.0
大町市	178	93	85	91.4	東御市	64	145	-81	-55.9
伊那市	175	272	-97	-35.7	飯山市	37	57	-20	-35.1
千曲市	164	204	-40	-19.6	市計	4,971	5,803	-832	-14.3

イ 町村部

県下 58 町村のうち、刑法犯認知件数の上位 10 町村は、第 26 表のとおりである。

令和 3 年における町村別認知件数は、前年に比べ、軽井沢町及び坂城町は増加し、下諏訪町や箕輪町などの 8 町村は減少している。

増加数の最も多い町村は、坂城町の 76 件で、次いで軽井沢町の 22 件となっている。

増減率をみると、増加率の最も高い町村は、坂城町の 223.5 パーセントで、次いで軽井沢町の 22.9 パーセントとなっており、減少率の最も高い町村は、辰野町の 62.5 パーセントで、次いで箕輪町の 48.0 パーセント、南箕輪村の 39.7 パーセントの順となっている。

県下 23 町の認知件数の合計は 666 件で、前年より 85 件(11.3%)減少し、県下 35 村の認知件数の合計は 293 件で、前年より 88 件(23.1%)減少している。58 町村の認知件数の合計は 959 件で、刑法犯総数 5,959 件の約 16 パーセントを占めている。

第26表

町村別刑法犯認知件数の前年比較

町村名	認知件数		前年比較		町村名	認知件数		前年比較	
	令和3年	令和2年	増減数	増減率%		令和3年	令和2年	増減数	増減率%
軽井沢町	118	96	22	22.9	南箕輪村	38	63	-25	-39.7
坂城町	110	34	76	223.5	富士見町	37	42	-5	-11.9
下諏訪町	57	87	-30	-34.5	辰野町	33	88	-55	-62.5
箕輪町	51	98	-47	-48.0	山ノ内町	30	36	-6	-16.7
御代田町	42	46	-4	-8.7	松川村	28	34	-6	-17.6

2 犯罪の被害状況

(1) 生命・身体の被害

令和3年における刑法犯に起因する生命・身体の被害状況は、死者は6人、負傷者は重傷者が41人、軽傷者が187人の合計228人で、前年に比べ、死者は4人(40.0%)減少し、負傷者は3人(1.3%)増加している。

罪種別にみると、前年に比べ、死者は、傷害致死が2人(200.0%)増加し、殺人が4人(80.0%)、放火が1人(50.0%)、業務上過失致死が1人(50.0%)減少している。また、負傷者は、強制性交等が4人、傷害が6人(3.1%)、業務上過失致傷が7人(700.0%)、逮捕監禁が1人、失火が2人増加し、殺人が2人(40.0%)、強盗が5人(55.6%)、強制わいせつが4人(66.7%)、過失傷害が6人(66.7%)減少している。

第27表

死傷被害者数の前年比較

区 分	令和3年			令和2年			前年比較増減数		
	死 者	負 傷 者 数		死 者	負 傷 者 数		死 者	負 傷 者 数	
		重 傷 者	軽 傷 者		重 傷 者	軽 傷 者		重 傷 者	軽 傷 者
総 数	6	228		10	225		-4	3	
		41	187		37	188		4	-1
殺 人	1	2	1	5	2	3	-4		-2
強 盗			4		2	7		-2	-3
放 火	1			2			-1		
強制性交等			4						4
傷害(致死)	3	33	168	1	28	167	2	5	1
強制わいせつ			2			6			-4
過失致死傷		2	1		5	4		-3	-3
業過致死傷	1	3	5	2		1	-1	3	4
逮 捕 監 禁		1						1	
そ の 他			2						2

注：重傷者は全治1ヶ月以上、軽傷者は全治1ヶ月未満である。

過去5年間の死傷被害者数の推移は、第28表のとおりで、次のような特徴がみられる。

- 死者数は、10人前後で推移している。
- 負傷者数は、250人前後で推移している。

第28表 死傷被害者数の推移

区 分		平成29年	平成30年	令和元年	令和2年	令和3年
総 数	死 者	15	10	9	10	6
	負 傷 者	238	266	246	225	228
殺 人	死 者	2	5	7	5	1
	負 傷 者	5	7	7	5	3
強 盗	死 者	1	1	1		
	負 傷 者		10	10	9	4
放 火	死 者				2	1
	負 傷 者					
強 制 性交等	死 者					
	負 傷 者	1	1	2		4
傷 害 (致死)	死 者	2	1		1	3
	負 傷 者	221	236	217	195	201
強 制 わいせつ	死 者					
	負 傷 者	7	4	2	6	2
過 失 致死傷	死 者					
	負 傷 者	3	7	6	9	3
業 過 致死傷	死 者	10	2	1	2	1
	負 傷 者	1	1	1	1	8
逮 捕 監 禁	死 者					
	負 傷 者			1		1
そ の 他	死 者		1			
	負 傷 者					2

(2) 財産の被害

令和3年における刑法犯による財産の被害総額は、13億5,152万1,000円で、うち現金の被害額は、8億6,998万7,000円、被害の回復額は、7,568万2,000円で、前年に比べ、被害総額は6,906万1,000円(5.4%)増加し、現金の被害額は、4,091万5,000円(4.9%)増加した。被害の回復額は、129万5,000円(1.7%)増加している。

また、被害総額のうち現金の占める割合は、64.4パーセント(前年に比べ0.2ポイント低下)、被害の回復率は、5.6パーセント(前年に比べ0.2ポイント低下)となっている。

罪種別にみると、被害総額は、詐欺の6億9,857万5,000円(構成比51.7%)が最も多く、次いで窃盗の5億8,793万4,000円(構成比43.5%)、横領の5,704万6,000円(構成比4.2%)の順となっている。

現金の被害額は、詐欺の6億1,455万2,000円(占有率88.0%)が最も多く、次いで窃盗の1億9,457万6,000円(占有率33.1%)、横領の5,528万円(占有率96.9%)の順となっている。

被害の回復額は、窃盗の3,470万4,000円(回復率5.9%)が最も多く、次いで詐欺の3,057万9,000円(回復率4.4%)、横領の804万円(回復率14.1%)の順となっている。

第29表 財産の被害額及び被害回復額 (単位：千円)

区分	被害総額			うち現金の被害額			被害回復額		
	前年比	構成比%		前年比	占有率%		前年比	回復率%	
総額	1,351,521	69,061 5.4	100.0	869,987	40,915 4.9	64.4	75,682	1,295 1.7	5.6
強盗	2,434	2,322 2,073.2	0.2	1,897	1,819 2,332.1	77.9	509	446 707.9	20.9
恐喝	350	-4,339 -92.5	0.03	350	-4,338 -92.5	100.0	0	-560 -100.0	0.0
窃盗	587,934	-3,423 -0.6	43.5	194,576	-73,874 -27.5	33.1	34,704	-1,093 -3.1	5.9
詐欺	698,575	252,468 56.6	51.7	614,552	294,768 92.2	88.0	30,579	22,417 274.7	4.4
横領	57,046	-178,607 -75.8	4.2	55,280	-177,126 -76.2	96.9	8,040	-20,751 -72.1	14.1
背任		-30							
占脱	5,182	670 14.8	0.4	3,332	-334 -9.1	64.3	1,850	836 82.4	35.7

注：被害回復額は発生地計上方式による。

3 検挙状況

(1) 概況

刑法犯の検挙件数は、戦後増減を繰り返して推移していたが、平成10年から連続減少し、平成13年に当時としては戦後最低となる7,239件を記録した。その後、平成14年から平成18年にかけて増加傾向で推移するも、平成19年から再び減少に転じ、令和3年は3,401件で、戦後最少を更新した。

刑法犯の検挙率は、平成13年に戦後最低の20.8パーセントを記録したが、平成14年から上昇に転じ、平成19年には43.5パーセントまで回復した。その後、下降に転ずるも、平成24年に再び上昇し、以降40パーセント前後で推移していたが、令和2年は59.5パーセントまで上昇し、令和3年は57.1パーセントであった。

包括罪種別にみると、検挙件数は、前年に比べ、その他の刑法犯は38件増加し、凶悪犯は4件、粗暴犯は81件、窃盗犯は583件、知能犯は76件、風俗犯は23件減少している。

検挙率は、前年に比べ、その他の刑法犯は6.6ポイント上昇し、凶悪犯は15.5ポイント、粗暴犯は7.6ポイント、窃盗犯は2.1ポイント、知能犯は16.6ポイント、風俗犯は10.8ポイント低下している。

第30表 刑法犯包括罪種別検挙件数の前年比較

区 分	令和3年		令和2年		前 年 比 較	
	検 挙 件 数	検 挙 率 %	検 挙 件 数	検 挙 率 %	検 挙 件 数 増 減 数	検 挙 率 増 減 ポ イ ン ト
総 数	3,401	57.1	4,130	59.5	-729	-2.4
凶 悪 犯	30	78.9	34	94.4	-4	-15.5
粗 暴 犯	311	82.9	392	90.5	-81	-7.6
窃 盗 犯	2,479	59.2	3,062	61.3	-583	-2.1
知 能 犯	219	60.8	295	77.4	-76	-16.6
風 俗 犯	55	68.8	78	79.6	-23	-10.8
そ の 他	307	33.4	269	26.8	38	6.6

包括罪種別の検挙人員は、第31表のとおりである。

令和3年における刑法犯の検挙人員は1,812人、検挙人員のうち少年は136人で、前年に比べ、検挙人員は104人(5.4%)、検挙人員のうち少年は10人(6.8%)それぞれ減少している。

また、検挙人員のうち少年の占める割合は7.5パーセント(前年に比べ0.1ポイント低下)となっている。

包括罪種別にみると、前年に比べ、凶悪犯は5人(14.3%)、知能犯は8人(6.1%)、その他の刑法犯は25人(13.5%)増加し、粗暴犯は78人(19.3%)、窃盗犯は47人(4.2%)、風俗犯は17人(35.4%)減少している。

また、少年の検挙人員は、前年に比べ、凶悪犯は4人(200.0%)、知能犯は1人(12.5%)、風俗犯は2人(100.0%)増加し、粗暴犯は1人(4.2%)、窃盗犯は4人(4.6%)、その他の刑法犯は12人(52.2%)減少している。

第31表 刑法犯包括罪種別検挙人員の前年比較

区 分	令和3年		令和2年		前 年 比 較			
		うち少年		うち少年	総 数		う ち 少 年	
					増 減 数	増減率%	増 減 数	増減率%
刑法犯総数	1,812	136	1,916	146	-104	-5.4	-10	-6.8
凶 悪 犯	40	6	35	2	5	14.3	4	200.0
粗 暴 犯	326	23	404	24	-78	-19.3	-1	-4.2
窃 盗 犯	1,066	83	1,113	87	-47	-4.2	-4	-4.6
知 能 犯	139	9	131	8	8	6.1	1	12.5
風 俗 犯	31	4	48	2	-17	-35.4	2	100.0
そ の 他	210	11	185	23	25	13.5	-12	-52.2

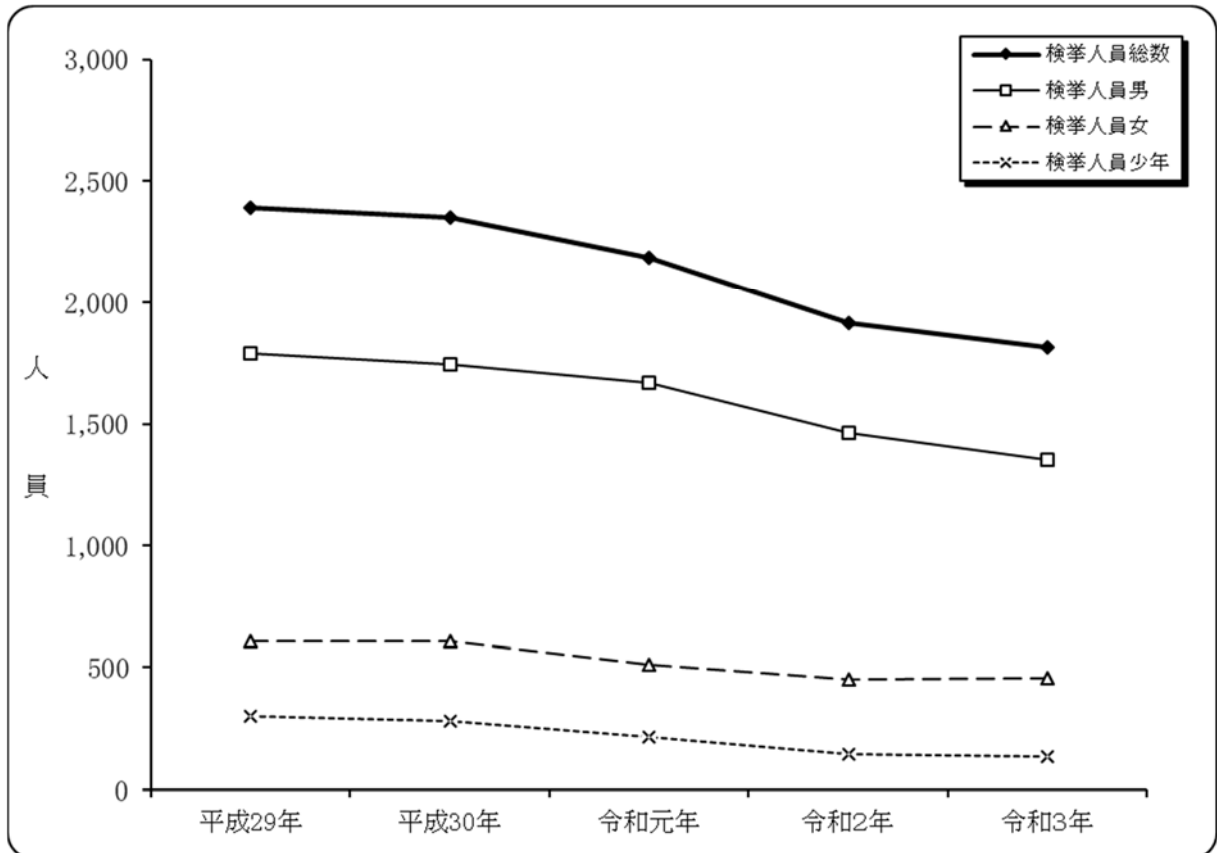
過去5年間における刑法犯の検挙件数、検挙人員の推移は、第32表のとおりで、次のような特徴がみられる。

- 検挙件数は、平成29年以降4,000件前後で推移していたが、令和3年は大幅に減少し、3,500件を下回った。
- 検挙人員は、減少で推移しており、令和2年以降2,000人を下回っている。
- 検挙人員のうち女性は、減少傾向で推移し、令和2以降500人を下回っている。
- 女性の構成比は、25パーセント前後で推移している。
- 検挙人員のうち少年は、減少で推移しており、令和2年以降150人を下回っている。
- 少年の構成比は、減少で推移しており、令和元年以降10パーセントを下回っている。

第 32 表

刑法犯検挙件数・検挙人員の年次別推移（過去 5 年間）

平成 29 年～令和 3 年



区 分	平成 29 年	平成 30 年	令和 元年	令和 2 年	令和 3 年	
検 挙 件 数	3,953	4,163	4,154	4,130	3,401	
指 数	100.0	105.3	105.1	104.5	86.0	
検 挙 人 員	総 数	2,391	2,350	2,184	1,916	1,812
	指 数	100.0	98.3	91.3	80.1	75.8
	う ち 女 性	604	608	513	451	458
	指 数	100.0	100.7	84.9	74.7	75.8
	構 成 比	25.3	25.9	23.5	23.5	25.3
	う ち 少 年	298	279	214	146	136
	指 数	100.0	93.6	71.8	49.0	45.6
構 成 比	12.5	11.9	9.8	7.6	7.5	

(2) 罪種別にみた検挙状況

ア 凶悪犯

令和3年における凶悪犯の検挙件数は30件、検挙人員は40人、検挙人員のうち少年は6人で、前年に比べ、検挙件数は4件(11.8%)減少し、検挙人員は5人(14.3%)、検挙人員のうち少年は4人(200.0%)増加している。検挙人員のうち少年の占める割合は15.0パーセント(前年に比べ9.3ポイント上昇)となっている。

検挙率は78.9パーセントで、前年に比べ15.5ポイント低下している。

罪種別に検挙率をみると、殺人は66.7パーセント、強盗は60.0パーセント、放火は77.8パーセント、強制性交等は93.8パーセントで、前年に比べ、強制性交等は6.3ポイント上昇し、殺人は22.2ポイント、強盗は51.1ポイント、放火は12.2ポイント低下している。

第33表 凶悪犯罪種別検挙状況の前年比較

区 分	検 挙 件 数		検 挙 人 員		う ち) 少 年		検 挙 率 %	
	令和3年	前年比 増減数	令和3年	前年比 増減数	令和3年	前年比 増減数	令和3年	前年比 増減ポイント
総 数	30	-4	40	5	6	4	78.9	-15.5
殺 人	2	-6	2	-6			66.7	-22.2
強 盗	6	-4	15	2	3	2	60.0	-51.1
放 火	7	-2	5	-2			77.8	-12.2
強制性交等	15	8	18	11	3	2	93.8	6.3

イ 粗暴犯

令和3年における粗暴犯の検挙件数は311件、検挙人員は326人、検挙人員のうち少年は23人で、前年に比べ、検挙件数は81件(20.7%)、検挙人員は78人(19.3%)、検挙人員のうち少年は1人(4.2%)減少している。検挙人員のうち少年の占める割合は7.1パーセント(前年に比べ1.2ポイント上昇)となっている。

検挙率は82.9パーセントで、前年に比べ7.6ポイント低下している。

罪種別にみると、検挙件数は、暴行は139件、傷害は153件、脅迫は13件、恐喝は6件で、前年に比べ、暴行は50件(26.5%)、傷害は21件(12.1%)、脅迫は5件(27.8%)、恐喝は5件(45.5%)減少している。

また、検挙人員は、前年に比べ、暴行は45人(24.1%)、傷害は22人(11.8%)、脅迫は5人(31.3%)、恐喝は6人(42.9%)減少している。検挙人員のうち少年は、前年に比べ、傷害は4人(30.8%)増加し、暴行は1人(14.3%)、脅迫は3人(100.0%)、恐喝は1人(100.0%)減少している。

第34表

粗暴犯罪種別検挙状況の前年比較

区 分	検 挙 件 数		検 挙 人 員		う ち) 少 年		検 挙 率 %	
	令和3年	前年比 増減数	令和3年	前年比 増減数	令和3年	前年比 増減数	令和3年	前年比 増減ポイント
総 数	311	-81	326	-78	23	-1	82.9	-7.6
暴 行	139	-50	142	-45	6	-1	88.0	-3.7
傷 害	153	-21	165	-22	17	4	80.1	-10.1
脅 迫	13	-5	11	-5		-3	72.2	-13.5
恐 喝	6	-5	8	-6		-1	75.0	-9.6
凶 器 準 備 集 合								

ウ 窃盗犯

令和3年における窃盗犯の検挙件数は2,479件、検挙人員は1,066人、検挙人員のうち少年は83人で、前年に比べ、検挙件数は583件(19.0%)、検挙人員は47人(4.2%)、検挙人員のうち少年は4人(4.6%)減少し、検挙人員のうち少年の占める割合は7.8パーセント(前年に比べ0.03ポイント減少)となっている。

検挙率は59.2パーセントで、前年に比べ2.1ポイント低下している。

手口別にみると、検挙件数は、前年に比べ、侵入窃盗は249件(44.5%)、乗り物盗は46件(40.4%)、非侵入窃盗は288件(12.1%)減少している。

また、検挙人員は、前年に比べ、侵入窃盗は1人(2.2%)増加し、乗り物盗は21人(43.8%)、非侵入盗は27人(2.6%)減少している。

検挙率は、侵入窃盗は53.9パーセント、乗り物盗は9.0パーセント、非侵入窃盗は73.5パーセントで、前年に比べ、非侵入窃盗は0.9ポイント上昇し、侵入窃盗は14.1ポイント、乗り物盗は3.9ポイント低下している。

第35表

窃盗犯手口別検挙状況の前年比較

区 分	検 挙 件 数		検 挙 人 員		う ち) 少 年		検 挙 率 %	
	令和3年	前年比 増減数	令和3年	前年比 増減数	令和3年	前年比 増減数	令和3年	前年比 増減ポイント
総 数	2,479	-583	1,066	-47	83	-4	59.2	-2.1
侵 入 窃 盗	311	-249	47	1	1	-2	53.9	-14.1
乗 り 物 盗	68	-46	27	-21	10	-12	9.0	-3.9
非侵入窃盗	2,100	-288	992	-27	72	10	73.5	0.9

エ 知能犯

令和3年における知能犯の検挙件数は219件、検挙人員は139人、検挙人員のうち少年は9人で、前年に比べ、検挙件数は76件(25.8%)減少し、検挙人員は8人(6.1%)、検挙人員のうち少年は1人(12.5%)増加している。検挙人員のうち少年の占める割合は6.5パーセント(前年に比べ0.4ポイント上昇)となっている。

検挙率は60.8パーセントで、前年に比べ16.6ポイント低下している。

罪種別にみると、検挙件数は、前年に比べ、背任は1件増加し、詐欺は69件(26.5%)、横領は3件(20.0%)、偽造は5件(25.0%)減少している。

また、検挙人員は、前年に比べ、詐欺は9人(8.3%)、偽造は3人(42.9%)、背任は1人増加し、横領は5人(33.3%)減少している。

第36表 知能犯罪種別検挙状況の前年比較

区分	検挙件数		検挙人員		うち)少年		検挙率%	
	令和3年	前年比 増減数	令和3年	前年比 増減数	令和3年	前年比 増減数	令和3年	前年比 増減ポイント
総数	219	-76	139	8	9	1	60.8	-16.6
詐欺	191	-69	118	9	6	-2	59.7	-18.1
横領	12	-3	10	-5			85.7	30.1
偽造	15	-5	10	3	3	3	62.5	-42.8
汚職								
背任	1	1	1	1				

オ 風俗犯

令和3年における風俗犯の検挙件数は55件、検挙人員は31人、検挙人員のうち少年は4人で、前年に比べ、検挙件数は23件(29.5%)、検挙人員は17人(35.4%)減少し、検挙人員のうち少年は2人(100.0%)増加している。検挙人員のうち少年の占める割合は12.9パーセント(前年に比べ8.7ポイント上昇)となっている。

検挙率は68.8パーセントで、前年に比べ10.8ポイント低下している。

第37表 風俗犯罪種別検挙状況の前年比較

区分	検挙件数		検挙人員		うち)少年		検挙率%	
	令和3年	前年比 増減数	令和3年	前年比 増減数	令和3年	前年比 増減数	令和3年	前年比 増減ポイント
総数	55	-23	31	-17	4	2	68.8	-10.8
賭博								
わいせつ	55	-23	31	-17	4	2	68.8	-10.8
強制わいせつ	32	-2	19	-3	2	2	84.2	10.3
公然わいせつ	10	-29	8	-14	2	1	29.4	-53.6
わいせつ物頒布等	13	8	4			-1	162.5	62.5

カ その他の刑法犯

令和3年におけるその他の刑法犯の検挙件数は307件、検挙人員は210人、検挙人員のうち少年は11人で、前年に比べ、検挙件数は38件(14.1%)、検挙人員は25人(13.5%)増加し、検挙人員のうち少年は12人(52.2%)減少している。検挙人員のうち少年の占める割合は5.2パーセント(前年に比べ7.2ポイント低下)となっている。

検挙率は33.4パーセントで、前年に比べ6.6ポイント上昇している。

主な罪種別にみると、検挙件数は、前年に比べ、占有離脱物横領は14件(22.2%)、公務執行妨害は4件(50.0%)、住居侵入は14件(25.0%)、逮捕監禁は2件(200.0%)、略取誘拐・人身売買は1件(33.3%)、盗品等は1件(50.0%)、器物損壊等は3件(3.1%)増加している。

また、検挙人員は、前年に比べ、占有離脱物横領は12人(21.1%)、公務執行妨害は3人(75.0%)、略取誘拐・人身売買は11人(1,100.0%)、盗品等は1人(50.0%)、器物損壊等は16人(41.0%)増加し、住居侵入は14人(38.9%)、逮捕監禁は3人(60.0%)減少している。

第38表

その他の刑法犯罪種別検挙状況の前年比較

区 分	検 挙 件 数		検 挙 人 員		う ち) 少 年		検 挙 率 %	
	令和3年	前年比 増減数	令和3年	前年比 増減数	令和3年	前年比 増減数	令和3年	前年比 増減ポイント
総 数	307	38	210	25	11	-12	33.4	6.6
占有離脱物 横 領	77	14	69	12	7	2	69.4	15.6
公 務 執 行 妨 害	12	4	7	3			85.7	-28.6
住 居 侵 入	70	14	22	-14		-9	51.5	7.7
逮 捕 監 禁	3	2	2	-3		-1	100.0	
略取誘拐・ 人 身 売 買	4	1	12	11			100.0	
盗 品 等	3	1	3	1	2		100.0	60.0
器 物 損 壊 等	100	3	55	16	1	-3	17.3	2.8
そ の 他	38	-1	40	-1	1	-1	54.3	0.9

第3 特別法犯

令和3年における特別法犯の検挙件数は706件、検挙人員は633人で、前年に比べ、検挙件数は15件(2.1%)、検挙人員は38人(5.7%)減少している。

主な違反法令別でみると、検挙件数は、前年に比べ、公職選挙法、迷惑防止条例、風営適正化法、児童ポルノ禁止法、犯罪収益移転防止法、大麻取締法、廃棄物処理法は増加し、入管法、軽犯罪法、ストーカー規制法、青少年保護育成条例、銃刀法、覚醒剤取締法は減少している。

また、検挙人員は、前年に比べ、公職選挙法、迷惑防止条例、風営適正化法、児童ポルノ禁止法、大麻取締法は増加し、入管法、軽犯罪法、ストーカー規制法、青少年保護育成条例、犯罪収益移転防止法、銃刀法、覚醒剤取締法、廃棄物処分は減少している。

違反法令のうち、検挙件数の上位5法令をみると、検挙件数は、廃棄物処理法が167件、覚醒剤取締法が78件、軽犯罪法が77件、迷惑防止条例が71件、大麻取締法が57件で、これらの合計が総数の63.7パーセントを占めている。また、検挙人員は、廃棄物処理法が185人、軽犯罪法が67人、覚醒剤取締法が62人、迷惑防止条例が47人、児童ポルノ禁止法が44人で、上位5法令の合計が総数の64.0パーセントを占めている

第39表 特別法犯主要違反法令別検挙件数・検挙人員の前年比較

区 分	検 挙 件 数				検 挙 人 員			
	令和3年	令和2年	前 年 比 較		令和3年	令和2年	前 年 比 較	
			増 減 数	増 減 率 %			増 減 数	増 減 率 %
総 数	706	721	-15	-2.1	633	671	-38	-5.7
うち)公職選挙法	4		4		25		25	
うち)入管法	46	76	-30	-39.5	32	67	-35	-52.2
うち)軽犯罪法	77	84	-7	-8.3	67	97	-30	-30.9
うち)迷惑防止条例	71	45	26	57.8	47	39	8	20.5
うち)ストーカー規制法	2	6	-4	-66.7	2	5	-3	-60.0
うち)風営適正化法	16	6	10	166.7	22	9	13	144.4
うち)青少年保護育成条例	1	4	-3	-75.0	1	4	-3	-75.0
うち)児童ポルノ禁止法	52	45	7	15.6	44	38	6	15.8
うち)犯罪収益移転防止法	34	29	5	17.2	22	25	-3	-12.0
うち)銃刀法	28	38	-10	-26.3	20	34	-14	-41.2
うち)大麻取締法	57	43	14	32.6	36	28	8	28.6
うち)覚醒剤取締法	78	98	-20	-20.4	62	66	-4	-6.1
うち)廃棄物処理法	167	161	6	3.7	185	189	-4	-2.1

第4 暴力団犯罪

令和3年における暴力団犯罪（特別法犯を含む。）の検挙件数は256件、検挙人員は156人で、前年に比べ、検挙件数は17件(6.2%)、検挙人員は5人(3.1%)減少している。

主な罪種・違反法令別にみると、検挙件数は、前年に比べ、窃盗、器物損壊等は増加し、暴行、傷害、脅迫、詐欺、銃刀法、大麻取締法、覚醒剤取締法は減少している。

また、検挙人員は、前年に比べ、強盗、窃盗、詐欺、器物損壊等、覚醒剤取締法は増加し、殺人、暴行、傷害、恐喝、銃刀法は減少している。

第40表 暴力団等犯罪検挙状況の前年比較

区 分	検 挙 件 数				検 挙 人 員				
	令和3年	令和2年	前 年 比 較		令和3年	令和2年	前 年 比 較		
			増 減 数	増 減 率 %			増 減 数	増 減 率 %	
総 数	256	273	-17	-6.2	156	161	-5	-3.1	
刑 法 犯	計	174	173	1	0.6	94	94		
	殺 人						1	-1	-100.0
	強 盗	1	1			4	1	3	300.0
	放 火								
	強制性交等								
	暴 行	1	5	-4	-80.0		5	-5	-100.0
	傷 害	18	31	-13	-41.9	28	39	-11	-28.2
	脅 迫	1	2	-1	-50.0	1	1		
	恐 喝	5	5			6	7	-1	-14.3
	窃 盗	98	77	21	27.3	20	15	5	33.3
	詐 欺	26	32	-6	-18.8	24	14	10	71.4
	賭 博								
	器物損壊等	6	4	2	50.0	5	3	2	66.7
	そ の 他	18	16	2	12.5	6	8	-2	-25.0
特 別 法 犯	計	82	100	-18	-18.0	62	67	-5	-7.5
	銃 刀 法	2	5	-3	-60.0		4	-4	-100.0
	大麻取締法	16	23	-7	-30.4	12	12		
	覚醒剤取締法	49	56	-7	-12.5	37	36	1	2.8
	そ の 他	15	16	-1	-6.3	13	15	-2	-13.3

第5 来日外国人犯罪

令和3年における来日外国人犯罪（特別法犯を含む。）の検挙件数は135件、検挙人員は93人で、前年に比べ、検挙件数は10件(6.9%)、検挙人員は20人(17.7%)減少している。

罪種・違反法令別に検挙件数をみると、刑法犯は、窃盗の62件（刑法犯の68.9パーセント）、特別法犯は入管法の35件（特別法犯の77.8パーセント）が最も多い罪種・違反法令で、これらの合計が、来日外国人の検挙件数の約72パーセントを占めている。

また、主な罪種・違反法令別にみると、検挙件数は、前年に比べ、窃盗、詐欺、風営適正化法は増加し、殺人、強盗、暴行・傷害、入管法、覚醒剤取締法、廃棄物処理法は減少している。検挙人員は、前年に比べ、窃盗、詐欺、風営適正化法は増加し、殺人、強盗、暴行・傷害、入管法、廃棄物処理法は減少している。

検挙した被疑者（検挙人員）の国籍別検挙状況は、第42表のとおりである。

検挙件数は、ベトナムの54件が最も多く、次いで中国の30件、タイの21件で、上位3国籍の合計数が、総数の約78パーセントを占めている。

また、検挙人員は、ベトナムの33人が最も多く、次いで中国の21人、タイの16人で、上位3国籍の合計数が、総数の約75パーセントを占めている。なお、検挙人員の国籍のうちアジア州の占める割合は、約91パーセントとなっている。

第41表 来日外国人犯罪罪種・違反法令別検挙状況の前年比較

区 分	検 挙 件 数				検 挙 人 員				
	令和3年	令和2年	前 年 比 較		令和3年	令和2年	前 年 比 較		
			増 減 数	増減率%			増 減 数	増減率%	
総 数	135	145	-10	-6.9	93	113	-20	-17.7	
刑 法 犯	計	90	50	40	80.0	64	45	19	42.2
	殺 人	1	2	-1	-50.0	1	2	-1	-50.0
	強 盗		1	-1	-100.0		1	-1	-100.0
	暴行・傷害	7	8	-1	-12.5	8	10	-2	-20.0
	窃 盗	62	18	44	244.4	27	14	13	92.9
	詐 欺	10	6	4	66.7	9	5	4	80.0
	強制わいせつ	1	1			1	1		
	そ の 他	9	14	-5	-35.7	18	12	6	50.0
特 別 法 犯	計	45	95	-50	-52.6	29	68	-39	-57.4
	入 管 法	35	67	-32	-47.8	21	56	-35	-62.5
	風営適正化法	1		1		1		1	
	覚醒剤取締法	2	9	-7	-77.8	2	2		
	廃棄物処理法	2	3	-1	-33.3	2	4	-2	-50.0
	そ の 他	5	16	-11	-68.8	3	6	-3	-50.0

第42表

来日外国人犯罪国籍別検挙状況

区 分	総 数		刑 法 犯		特 別 法 犯	
	検 挙 件 数	検 挙 人 員	検 挙 件 数	検 挙 人 員	検 挙 件 数	検 挙 人 員
総 数	135	93	90	64	45	29
中 国	30	21	27	20	3	1
韓 国	5	4	3	3	2	1
タ イ	21	16	3	3	18	13
フィリピン	5	7	3	5	2	2
ベトナム	54	33	38	23	16	10
ブラジル	7	6	4	5	3	1
そ の 他	13	6	12	5	1	1

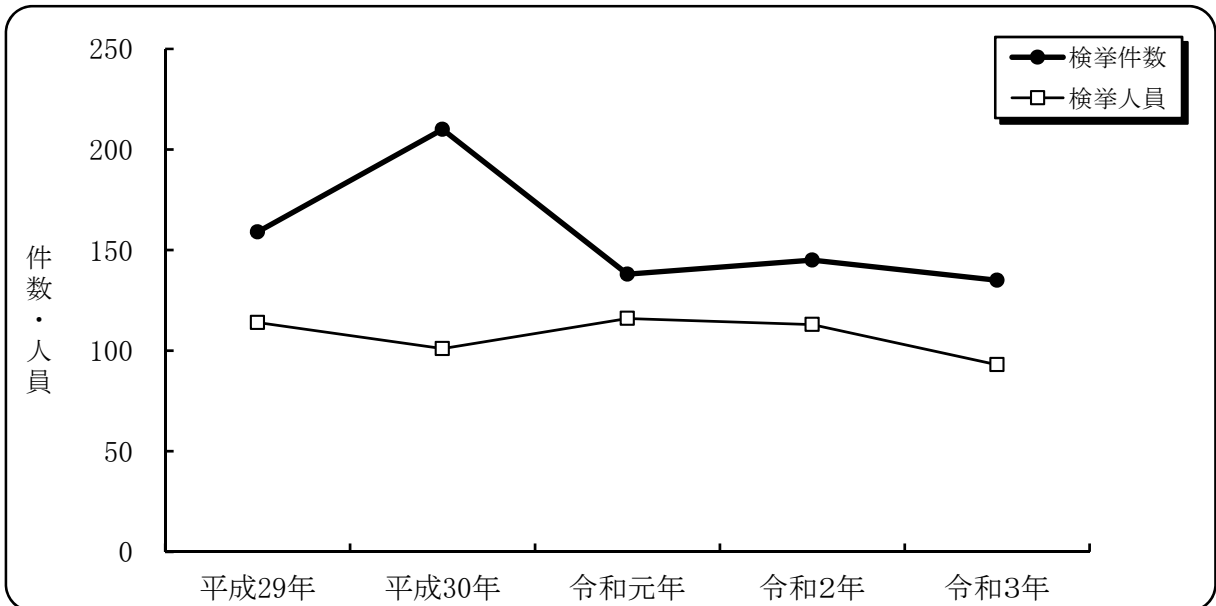
過去5年間の推移は第43表のとおりで、次のような特徴がみられる。

- 検挙件数は、平成30年に増加したが、令和元年以降は、ほぼ横ばいで推移している。
- 検挙人員は、100人前後で推移している。

第43表

来日外国人犯罪検挙状況の年次別推移（過去5年間）

平成29年～令和3年

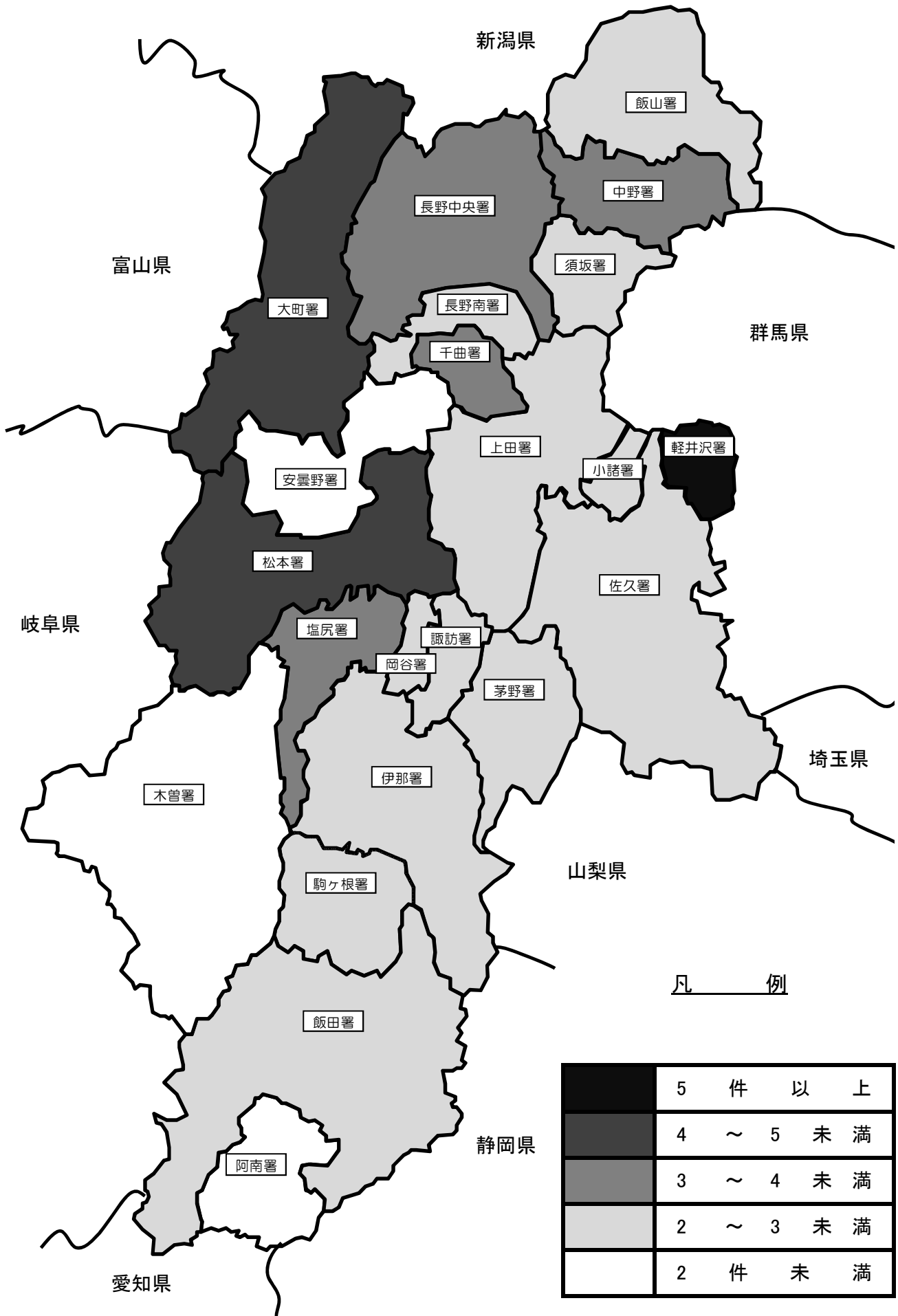


区 分		平成29年	平成30年	令和元年	令和2年	令和3年
総	検 挙 件 数	159	210	138	145	135
	指 数	100.0	132.1	86.8	91.2	84.9
数	検 挙 人 員	114	101	116	113	93
	指 数	100.0	88.6	101.8	99.1	81.6

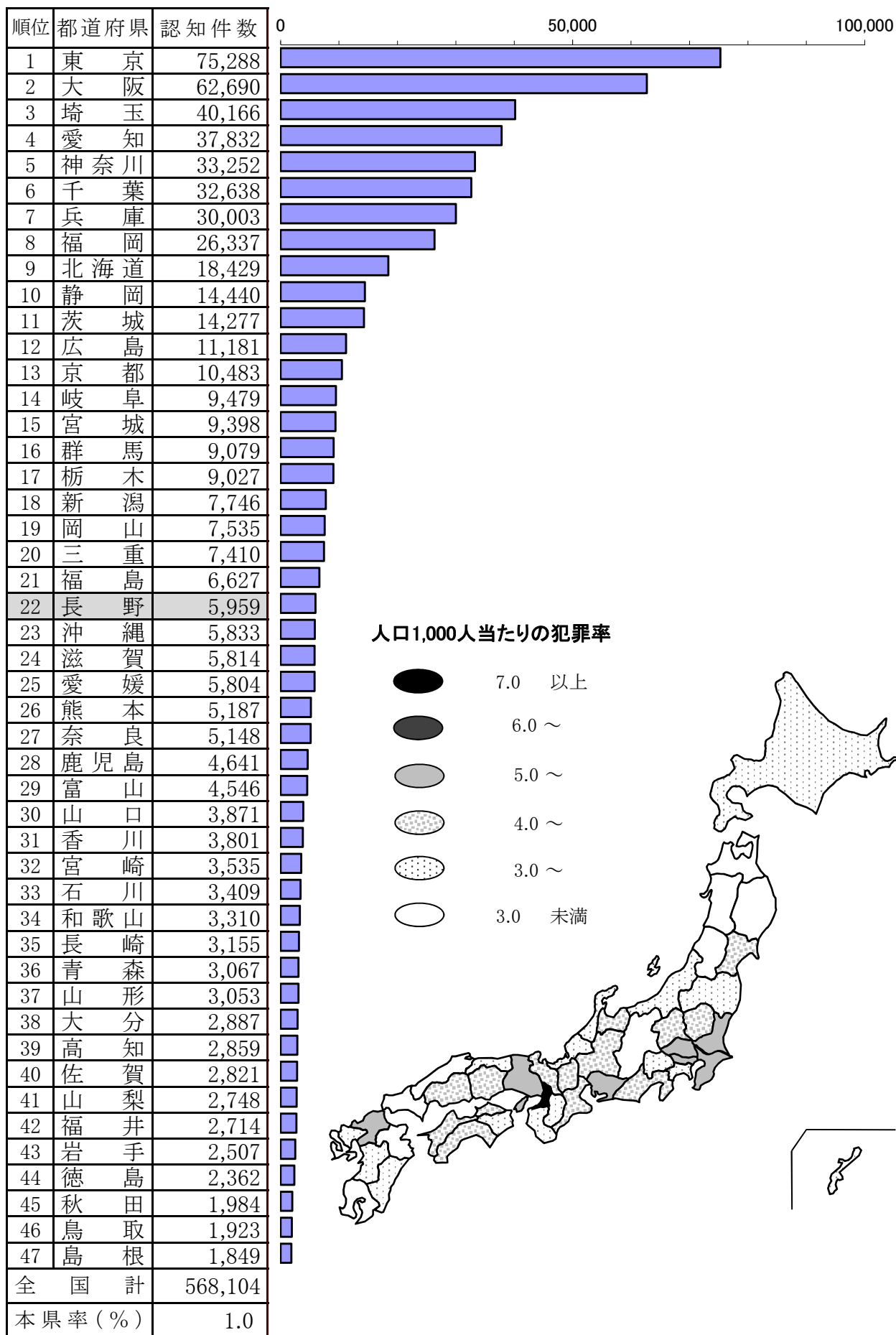
注：数値は刑法犯、特別法犯の合計である。

統計図表

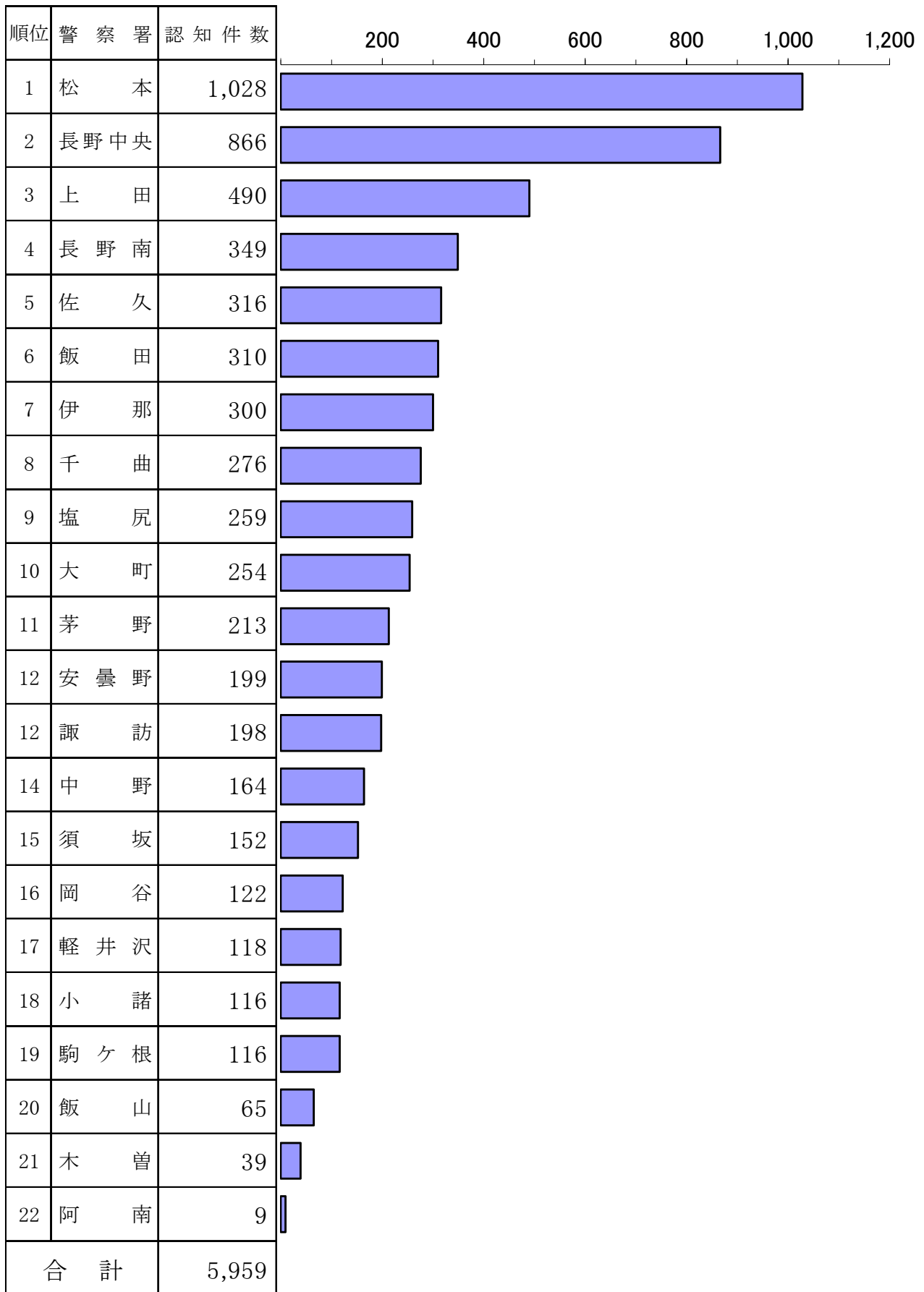
1 警察署別刑法犯犯罪率状況（人口1,000人当たり）



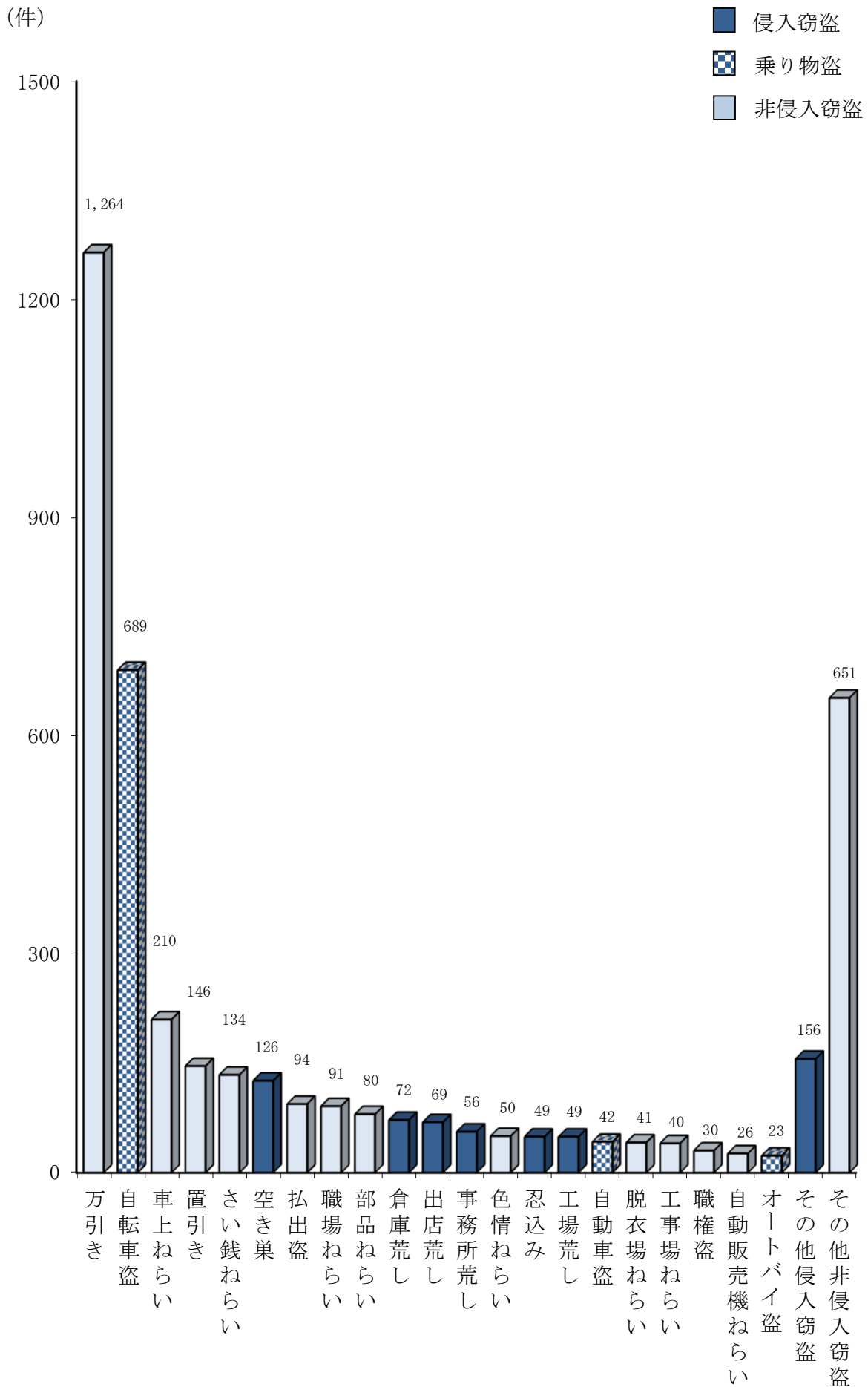
2 都道府県別刑法犯認知件数



3 警察署別刑法犯認知件数

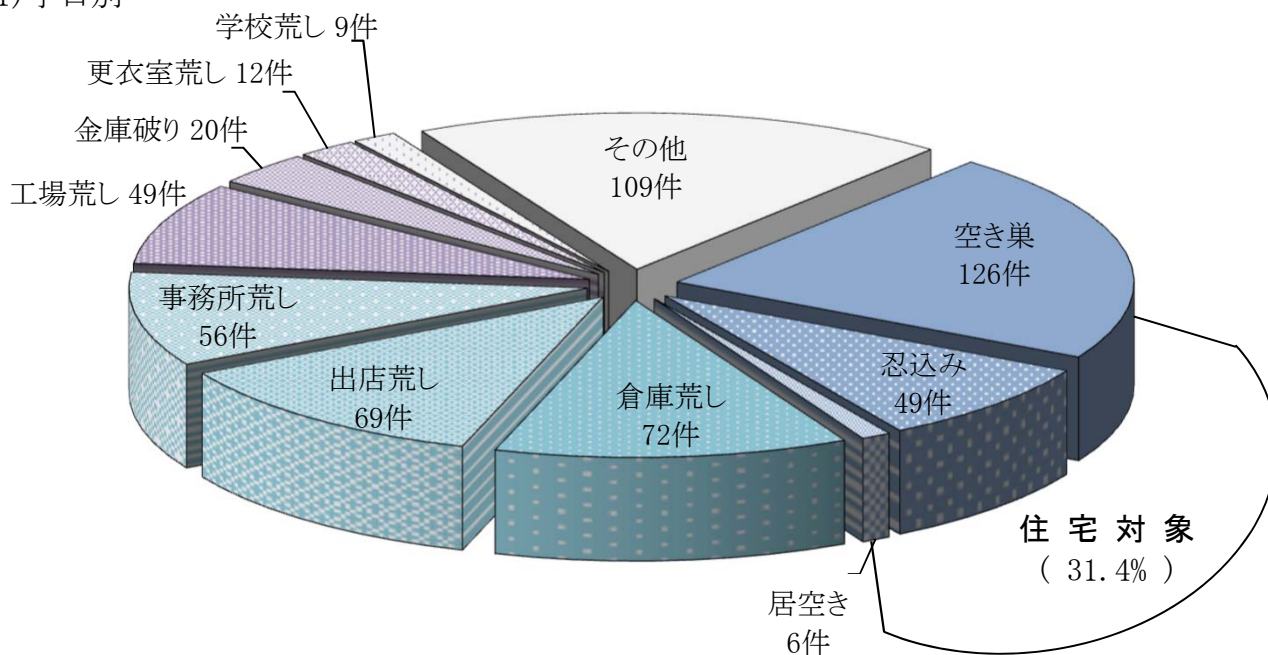


4 窃盗主要手口別認知件数



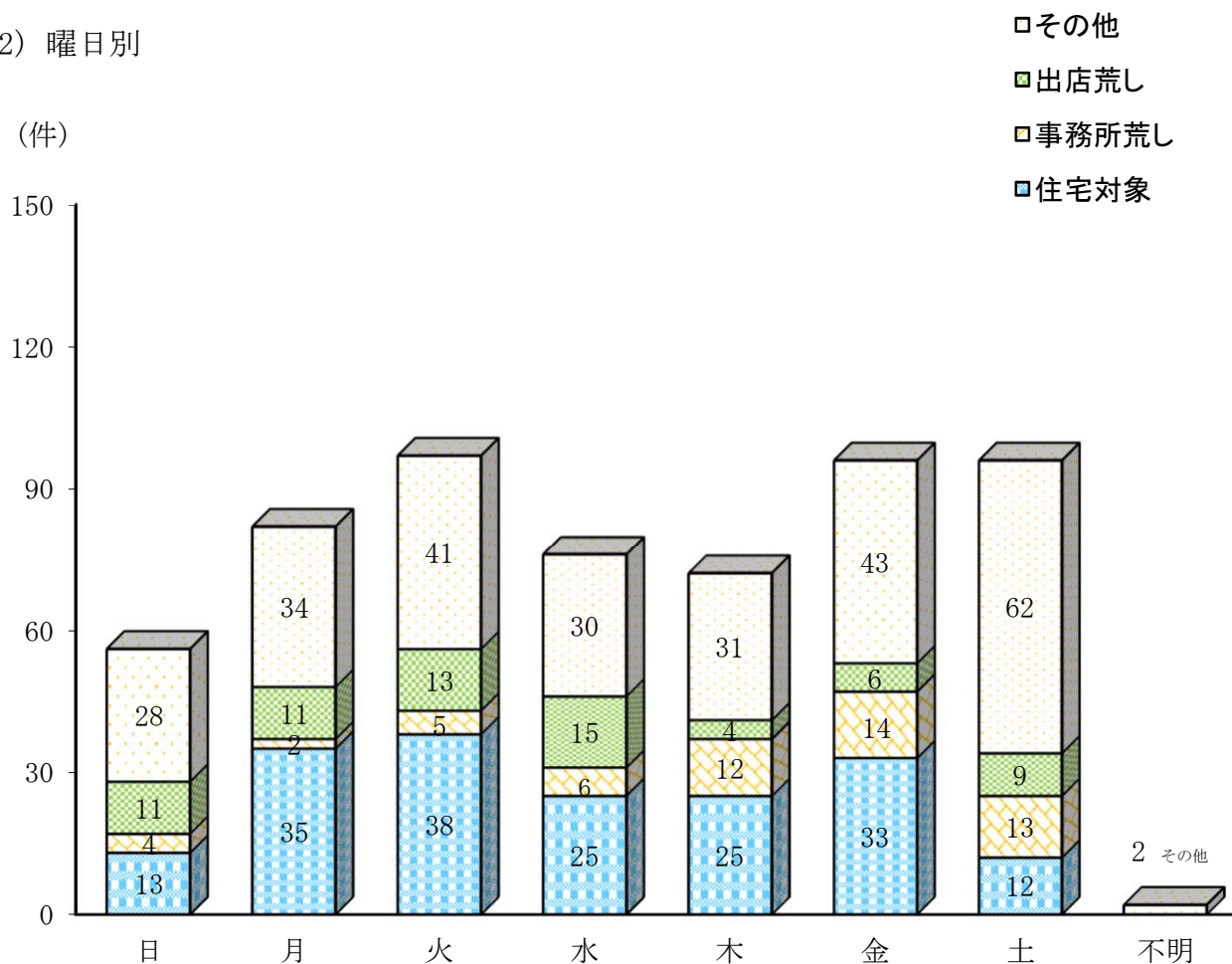
5 侵入窃盗認知件数の構成比

(1) 手口別



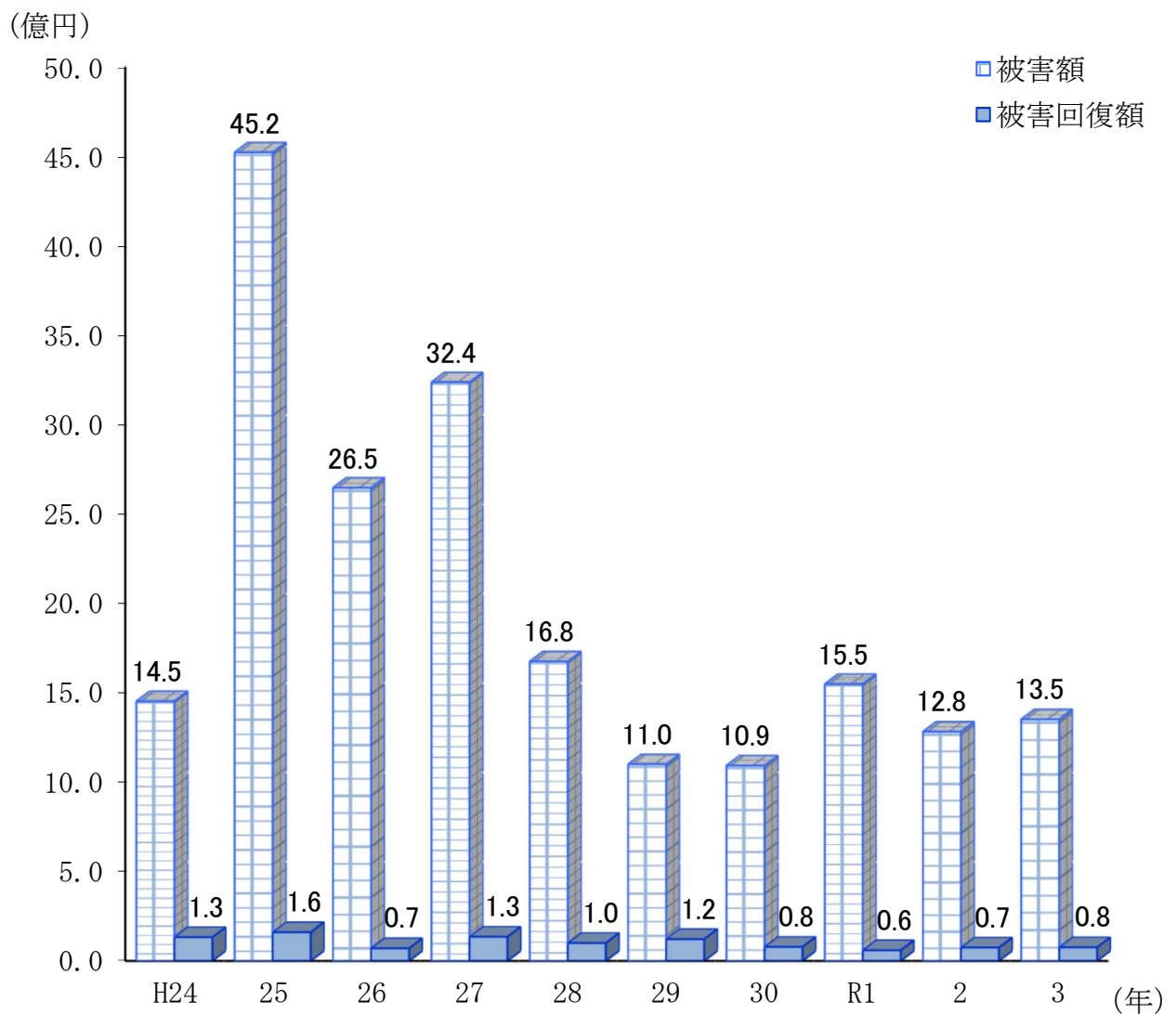
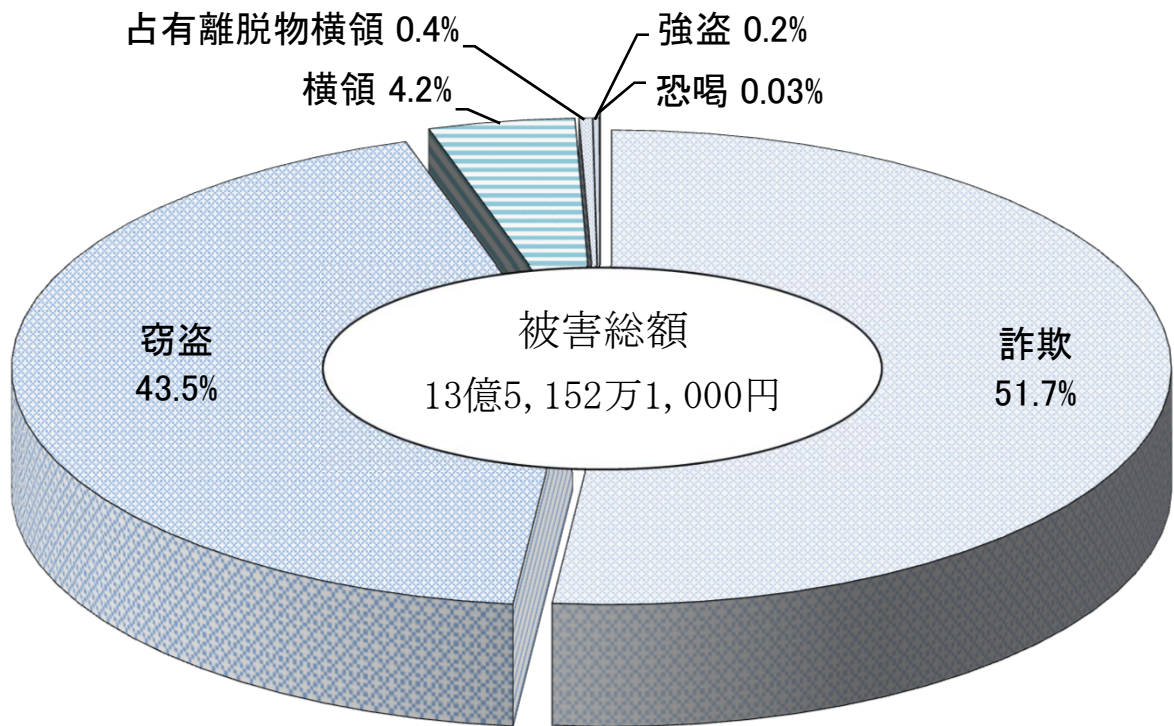
(2) 曜日別

(件)

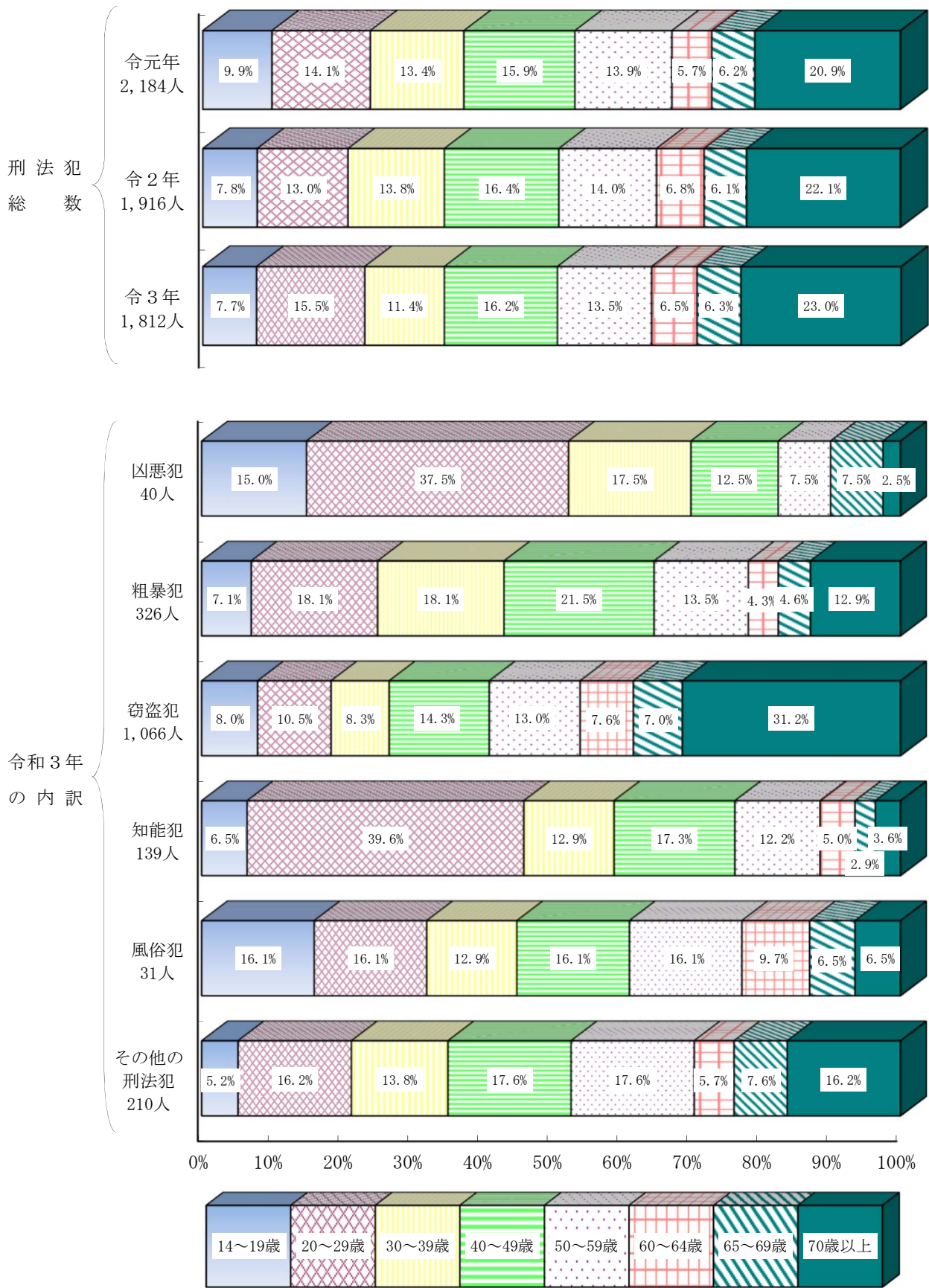


注:被害期間のうち初日の曜日を集計したもの。

6 財産犯被害額罪種別構成比及び被害額・被害回復額年次別推移

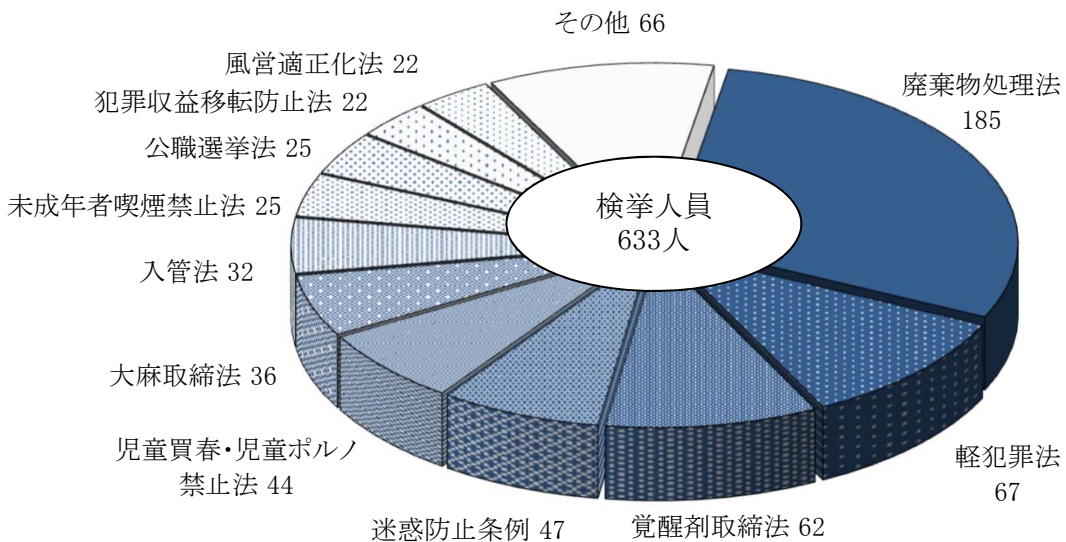
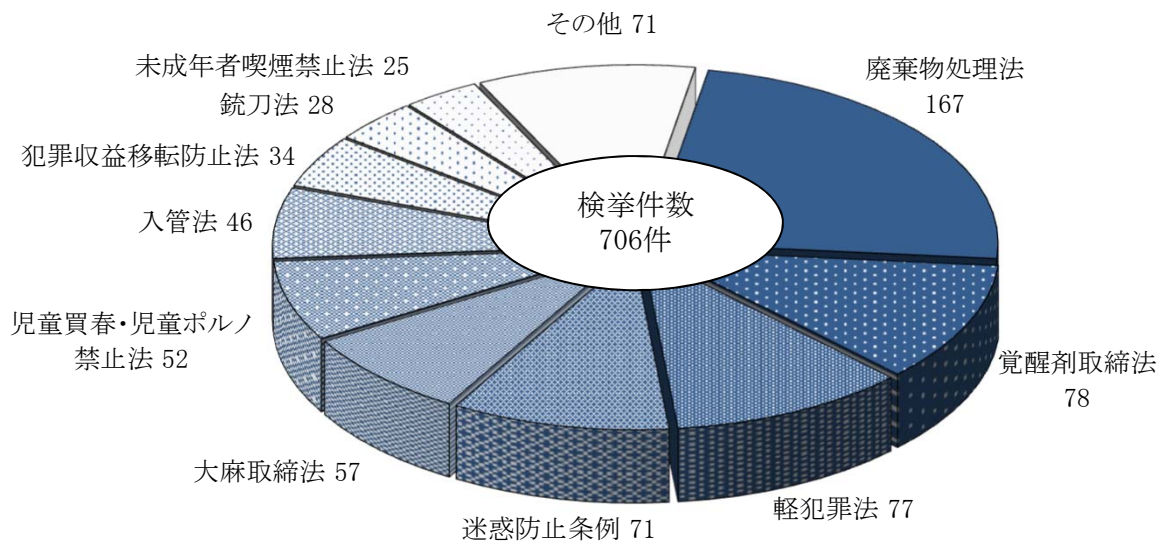
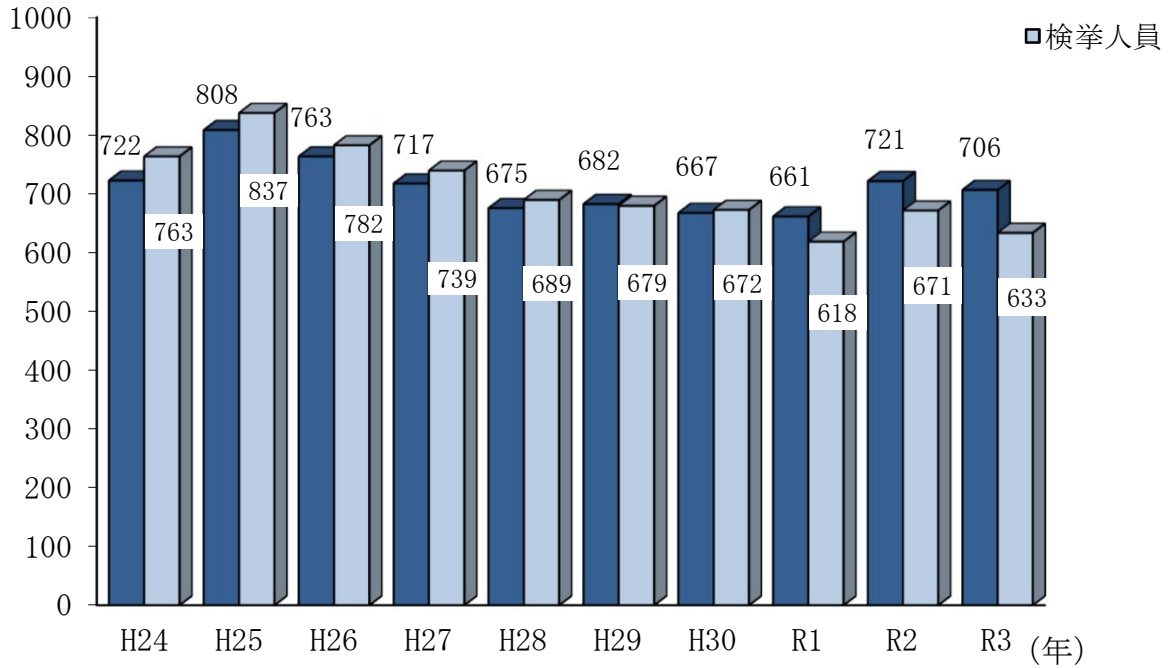


7 刑法犯検挙人員犯行時の年齢別構成比



8 特別法犯検挙件数・検挙人員の推移及び法令別構成比(交通関係法令除く)

(件数・人員)



刑法犯統計総合表

刑法犯統計
総合表

第1表 年次別 重要犯罪・重要窃盗犯 罪種等別 認知・検挙状況

罪種・手口		年 別														
		平 19	20	21	22	23	24	25	26	27	28	29	30	令 元	2	3
重要犯罪	認知件数	198	179	176	164	160	163	125	129	136	125	101	101	100	85	80
	検挙件数	121	104	105	103	117	123	88	85	96	102	60	84	84	71	66
	検挙人員	96	85	86	69	69	75	56	70	75	63	59	47	73	58	71
	検挙率%	61.1	58.1	59.7	62.8	73.1	75.5	70.4	65.9	70.6	81.6	59.4	83.2	84.0	83.5	82.5
殺人	認知件数	24	11	8	19	10	10	12	9	12	13	7	12	11	9	3
	検挙件数	24	12	7	20	12	9	14	8	13	13	7	10	12	8	2
	検挙人員	18	8	3	12	8	9	6	7	10	10	12	7	14	8	2
	検挙率%	100.0	109.1	87.5	105.3	120.0	90.0	116.7	88.9	108.3	100.0	100.0	83.3	109.1	88.9	66.7
強盗	認知件数	31	38	51	33	30	25	17	25	16	18	6	13	16	9	10
	検挙件数	25	34	41	24	27	26	11	24	13	14	8	9	13	10	6
	検挙人員	31	35	51	22	22	29	8	23	25	13	20	7	19	13	15
	検挙率%	80.6	89.5	80.4	72.7	90.0	104.0	64.7	96.0	81.3	77.8	133.3	69.2	81.3	111.1	60.0
放火	認知件数	42	32	25	17	16	14	14	25	14	15	8	8	13	10	9
	検挙件数	24	18	13	12	14	12	12	12	13	10	7	8	6	9	7
	検挙人員	16	12	6	13	10	10	11	9	11	4	8	5	5	7	5
	検挙率%	57.1	56.3	52.0	70.6	87.5	85.7	85.7	48.0	92.9	66.7	87.5	100.0	46.2	90.0	77.8
強制性交等	認知件数	27	13	9	6	10	11	6	9	13	18	7	7	12	8	16
	検挙件数	23	8	8	5	7	8	7	9	9	17	9	5	10	7	15
	検挙人員	13	8	5	4	4	5	7	9	7	14	5	5	6	7	18
	検挙率%	85.2	61.5	88.9	83.3	70.0	72.7	116.7	100.0	69.2	94.4	128.6	71.4	83.3	87.5	93.8
凶悪犯計	認知件数	124	94	93	75	66	60	49	68	55	64	28	40	52	36	38
	検挙件数	96	72	69	61	60	55	44	53	48	54	31	32	41	34	30
	検挙人員	78	63	65	51	44	53	32	48	53	41	45	24	44	35	40
	検挙率%	77.4	76.6	74.2	81.3	90.9	91.7	89.8	77.9	87.3	84.4	110.7	80.0	78.8	94.4	78.9
略取誘拐 人身売買	認知件数	4	5	2	3	1	3	2	1	1	2		2	2	3	4
	検挙件数	4	4	2	3	1	3	2	1	1	2		1	2	3	4
	検挙人員	4	4	3	3	3		2	2	1			1	2	1	12
	検挙率%	100.0	80.0	100.0	100.0	100.0	100.0	100.0	100.0	100.0	100.0		50.0	100.0	100.0	100.0
強わいせつ	認知件数	70	80	81	86	93	100	74	60	80	59	73	59	46	46	38
	検挙件数	21	28	34	39	56	65	42	31	47	46	29	51	41	34	32
	検挙人員	14	18	18	15	22	22	22	20	21	22	14	22	27	22	19
	検挙率%	30.0	35.0	42.0	45.3	60.2	65.0	56.8	51.7	58.8	78.0	39.7	86.4	89.1	73.9	84.2
重要窃盗犯	認知件数	2,463	2,127	1,968	2,038	1,941	1,697	1,632	1,450	1,208	1,248	1,097	955	943	868	623
	検挙件数	1,576	1,103	1,074	932	747	905	899	821	502	701	491	632	511	599	328
	検挙人員	193	173	160	140	136	162	147	119	101	107	92	86	77	53	53
	検挙率%	64.0	51.9	54.6	45.7	38.5	53.3	55.1	56.6	41.6	56.2	44.8	66.2	54.2	69.0	52.6
侵入盗	認知件数	2,164	1,865	1,739	1,839	1,626	1,505	1,454	1,300	1,087	1,130	980	891	872	823	577
	検挙件数	1,270	1,047	991	848	654	709	827	698	466	670	444	615	483	560	311
	検挙人員	135	146	132	117	104	123	115	99	88	90	76	77	63	46	47
	検挙率%	58.7	56.1	57.0	46.1	40.2	47.1	56.9	53.7	42.9	59.3	45.3	69.0	55.4	68.0	53.9
自動車盗	認知件数	214	207	163	156	271	152	143	137	89	103	101	59	65	42	42
	検挙件数	278	47	67	73	67	191	59	122	28	26	32	17	27	36	15
	検挙人員	48	26	27	17	28	36	21	20	12	11	10	8	13	6	5
	検挙率%	129.9	22.7	41.1	46.8	24.7	125.7	41.3	89.1	31.5	25.2	31.7	28.8	41.5	85.7	35.7
ひったくり	認知件数	33	8	14	17	12	11	10	7	6	9	3	1	2	1	2
	検挙件数	6	3	7	8	5	1	8		4	1	5				2
	検挙人員	4			4	2	2	8			1	3				1
	検挙率%	18.2	37.5	50.0	47.1	41.7	9.1	80.0		66.7	11.1	166.7				100.0
すり	認知件数	52	47	52	26	32	29	25	6	26	6	13	4	4	2	2
	検挙件数	22	6	9	3	21	4	5	1	4	4	10		1	3	
	検挙人員	6	1	1	2	2	1	3		1	5	3	1	1	1	
	検挙率%	42.3	12.8	17.3	11.5	65.6	13.8	20.0	16.7	15.4	66.7	76.9		25.0	150.0	

第2表 年次別 刑法犯 包括

年次	罪種	総 数				凶 悪 犯			粗 暴 犯		
		認知件数	検挙件数	検 挙 率	検挙人員	認知件数	検挙件数	検挙人員	認知件数	検挙件数	検挙人員
昭52		14,472	9,690	67.0	4,678	131	128	96	790	786	978
53		15,888	10,758	67.7	5,064	133	122	103	754	751	1,018
54		16,273	10,679	65.6	4,924	118	107	88	842	834	1,016
55		17,821	11,863	66.6	4,951	122	114	75	749	747	915
56		20,282	13,382	66.0	5,247	129	124	92	644	639	862
57		21,338	13,940	65.3	5,782	121	114	77	667	669	888
58		21,478	14,167	66.0	5,331	123	116	77	729	727	898
59		21,523	13,756	63.9	5,737	136	108	83	696	693	959
60		22,246	14,702	66.1	5,493	103	95	90	572	565	791
61		22,314	14,087	63.1	4,911	122	113	74	555	552	734
62		23,519	16,623	70.7	5,094	139	133	88	466	465	600
63		22,150	14,101	63.7	5,317	101	95	59	597	595	784
平 元		22,243	12,753	57.3	4,857	83	78	61	557	562	676
2		21,931	12,143	55.4	4,762	107	101	82	504	503	635
3		22,145	10,251	46.3	4,023	88	83	62	406	400	499
4		22,250	9,179	41.3	3,589	72	68	50	415	408	543
5		23,049	11,043	47.9	3,709	106	102	68	363	358	489
6		24,068	11,349	47.2	3,682	79	78	61	382	383	548
7		25,422	13,372	52.6	3,814	120	118	87	348	338	443
8		25,682	12,568	48.9	3,938	112	110	75	301	304	439
9		27,141	13,951	51.4	5,120	103	96	75	403	399	629
10		28,173	12,503	44.4	4,705	98	87	73	352	350	493
11		29,252	11,412	39.0	4,828	104	90	69	309	312	427
12		32,110	7,604	23.7	4,788	124	109	122	532	461	572
13		34,764	7,239	20.8	4,522	122	101	109	558	471	601
14		34,054	8,533	25.1	5,133	130	92	70	476	401	495
15		31,974	8,748	27.4	5,403	121	92	86	542	444	566
16		29,822	8,970	30.1	5,125	136	105	87	488	375	408
17		26,753	8,490	31.7	4,811	114	83	106	430	323	366
18		22,902	9,669	42.2	4,947	130	98	98	571	462	543
19		21,422	9,319	43.5	4,867	124	96	78	907	834	938
20		21,105	8,893	42.1	5,005	94	72	63	925	832	908
21		20,164	8,296	41.1	4,959	93	69	65	757	670	782
22		18,295	6,589	36.0	4,537	75	61	51	706	628	687
23		17,707	6,186	34.9	4,494	66	60	44	648	599	633
24		15,463	6,418	41.5	4,061	60	55	53	685	654	693
25		14,791	5,653	38.2	3,766	49	44	32	667	603	671
26		13,206	5,348	40.5	3,198	68	53	48	585	524	536
27		11,502	4,461	38.8	2,785	55	48	53	561	499	547
28		10,664	4,353	40.8	2,411	64	54	41	553	456	475
29		9,535	3,953	41.5	2,391	28	31	45	540	452	485
30		8,825	4,163	47.2	2,350	40	32	24	615	543	555
令 元		8,504	4,154	48.8	2,184	52	41	44	485	413	438
2		6,944	4,130	59.5	1,916	36	34	35	433	392	404
3		5,959	3,401	57.1	1,812	38	30	40	375	311	326

罪種別 認知・検挙状況

窃盗犯			知能犯			風俗犯			その他の刑法犯		
認知件数	検挙件数	検挙人員	認知件数	検挙件数	検挙人員	認知件数	検挙件数	検挙人員	認知件数	検挙件数	検挙人員
11,785	7,031	2,646	1,096	1,090	284	194	197	264	476	458	410
12,698	7,726	3,023	1,556	1,447	270	158	155	171	589	557	479
13,541	7,939	3,047	997	1,086	208	147	143	120	628	570	445
14,896	9,014	3,162	1,275	1,257	238	137	132	108	642	599	453
17,225	10,472	3,389	1,478	1,426	265	127	121	154	679	600	485
18,375	11,037	3,754	1,308	1,329	292	139	139	227	728	652	544
18,509	11,353	3,557	1,315	1,261	241	137	134	137	665	576	421
18,870	11,159	3,757	1,110	1,134	308	110	109	138	601	553	492
19,747	12,372	3,789	1,162	1,062	274	111	103	166	551	505	383
20,043	11,996	3,389	1,048	908	273	69	69	122	477	449	319
20,910	13,792	3,606	1,420	1,692	326	92	91	101	492	450	373
20,001	11,999	3,693	883	868	300	106	103	108	462	441	373
20,088	10,665	3,432	939	930	243	86	84	78	490	434	367
19,988	10,261	3,401	782	761	220	82	81	62	468	436	362
20,399	8,657	2,853	745	674	222	31	29	28	476	408	359
20,638	7,690	2,426	541	478	165	131	127	48	453	408	357
21,312	9,420	2,586	778	715	194	65	61	53	425	387	319
22,568	9,970	2,521	604	526	185	62	62	56	373	330	311
23,894	11,985	2,706	605	524	203	56	55	65	399	352	310
24,070	11,060	2,840	688	634	226	136	134	82	375	326	276
25,242	12,113	3,628	795	750	210	108	108	54	490	485	524
26,602	11,059	3,558	557	488	142	126	122	63	438	397	376
27,335	9,667	3,445	620	562	176	119	83	42	765	698	669
29,610	5,733	3,225	612	484	186	158	84	50	1,074	733	633
31,215	5,534	2,967	436	314	164	161	96	29	2,272	723	652
28,312	6,315	3,463	807	559	202	128	80	59	4,201	1,086	844
26,033	6,618	3,550	988	488	179	127	69	38	4,163	1,037	984
23,615	6,781	3,401	1,248	445	184	149	65	39	4,186	1,199	1,006
20,563	6,369	3,039	1,427	460	233	125	70	88	4,094	1,185	979
16,819	7,147	2,831	1,324	500	304	143	77	49	3,915	1,385	1,122
15,354	6,693	2,656	1,324	557	302	132	59	42	3,581	1,080	851
15,397	6,284	2,803	1,094	528	284	153	64	88	3,442	1,113	859
15,263	6,057	3,020	727	495	289	132	62	34	3,192	943	769
14,047	4,785	2,924	528	343	247	152	77	40	2,787	695	588
13,631	4,488	2,985	511	306	220	154	89	52	2,697	644	560
11,494	4,503	2,547	529	425	255	162	98	54	2,533	683	459
10,939	4,094	2,380	637	317	252	131	81	45	2,368	514	386
9,529	3,727	1,960	743	407	225	111	62	46	2,170	575	383
8,109	3,099	1,631	701	318	226	166	74	40	1,910	423	288
7,655	3,186	1,445	567	228	177	170	93	47	1,655	336	226
6,690	2,823	1,434	589	269	166	142	49	34	1,546	329	227
6,251	2,882	1,400	506	272	130	104	65	32	1,309	369	209
6,245	3,026	1,316	429	229	137	108	71	45	1,185	374	204
4,992	3,062	1,113	381	295	131	98	78	48	1,004	269	185
4,188	2,479	1,066	360	219	139	80	55	31	918	307	210

第3表 年次別 刑法犯

年次 罪種	平24	25	26	27
刑 法 犯 総 数	15,463	14,791	13,206	11,502
凶 悪 犯	60	49	68	55
殺 人	10	12	9	12
殺 人	9	11	8	12
嬰 児 殺				
組 織 的 殺 人				
組 織 的 嬰 児 殺				
殺 人 予 備			1	
自 殺 関 与 ・ 同 意 殺 人	1	1		
強 盗	25	17	25	16
強 盗 殺 人				
強 盗 傷 人	10	4	11	5
強 盗 ・ 強 制 性 交 等				
強 盗 ・ 準 強 盗	15	13	14	11
放 火	14	14	25	14
強 制 性 交 等	11	6	9	13
粗 暴 犯	685	667	585	561
凶 器 準 備 集 合				
暴 行	427	392	329	348
傷 害	208	241	211	187
うち) 傷 害 致 死	1	3	1	1
脅 迫	23	14	27	9
恐 喝	27	20	18	17
窃 盗 犯	11,494	10,939	9,529	8,109
侵 入 盗	1,505	1,454	1,300	1,087
乗 り 物 盗	3,435	3,202	3,010	2,196
非 侵 入 盗	6,554	6,283	5,219	4,826
知 能 犯	529	637	743	701
詐 欺	478	588	690	658
横 領	31	33	36	23
横 領	10	8	13	8
業 務 上 横 領	21	25	23	15
偽 造	18	13	16	18
うち) 通 貨 偽 造	3	1	2	3
うち) 文 書 偽 造	14	11	13	13
うち) 支 払 用 カ ー ド 偽 造				
うち) 有 価 証 券 偽 造	1		1	1
汚 職	1	3	1	1
うち) 賄 賂	1	3	1	1
あ っ せ ん 利 得 処 罰 法				
背 任	1			1
風 俗 犯	162	131	111	166
賭 博				
わ い せ つ	162	131	111	166
うち) 強 制 わ い せ つ	100	74	60	80
うち) 公 然 わ い せ つ	48	44	40	76
そ の 他 の 刑 法 犯	2,533	2,368	2,170	1,910
うち) 占 有 離 脱 物 横 領	318	229	276	206
うち) 公 務 執 行 妨 害	18	18	23	21
うち) 住 居 侵 入	251	231	200	169
うち) 逮 捕 監 禁	1	4	2	6
うち) 略 取 誘 拐 ・ 人 身 売 買	3	2	1	1
うち) 盗 品 等	24	15	3	18
うち) 器 物 損 壊 等	1,869	1,802	1,626	1,441

罪種別 認知件数

28	29	30	令元	2	3
10,664	9,535	8,825	8,504	6,944	5,959
64	28	40	52	36	38
13	7	12	11	9	3
12	7	10	9	8	3
1		1		1	
		1			
			2		
18	6	13	16	9	10
	1	1	1		
8		10	9	9	3
					1
10	5	2	6		6
15	8	8	13	10	9
18	7	7	12	8	16
553	540	615	485	433	375
322	297	369	260	206	158
195	215	222	202	193	191
1	2	1		1	3
23	13	12	12	21	18
13	15	12	11	13	8
7,655	6,690	6,251	6,245	4,992	4,188
1,130	980	891	872	823	577
2,035	1,718	1,595	1,260	881	754
4,490	3,992	3,765	4,113	3,288	2,857
567	589	506	429	381	360
518	543	450	380	334	320
21	17	22	18	27	14
7	7	8	2	11	7
14	10	14	16	16	7
27	28	33	31	19	24
4	4	15	1	2	1
19	23	17	16	11	21
3	1		14	6	2
		1			2
1	1			1	
170	142	104	108	98	80
170	142	104	108	98	80
59	73	59	46	46	38
101	63	41	57	47	34
1,655	1,546	1,309	1,185	1,004	918
140	137	133	128	117	111
14	20	15	15	7	14
215	175	169	174	128	136
2		1	2	1	3
2		2	2	3	4
7	4	5	2	5	3
1,216	1,151	919	815	670	577

第4表 年次別 刑法犯罪

罪種	年次 区分	平24		25		26		27	
		件数	検挙率%	件数	検挙率%	件数	検挙率%	件数	検挙率%
刑法犯総数		6,418	41.5	5,653	38.2	5,348	40.5	4,461	38.8
凶悪犯		55	91.7	44	89.8	53	77.9	48	87.3
殺	殺人	9	90.0	14	116.7	8	88.9	13	108.3
	殺	8	88.9	13	118.2	7	87.5	13	108.3
	嬰兒殺								
	組織的殺人								
	組織的嬰兒殺								
	殺人予備					1	100.0		
	自殺関与・同意殺人	1	100.0	1	100.0				
強	強盗	26	104.0	11	64.7	24	96.0	13	81.3
	強盗殺人								
	強盗傷人	10	100.0	3	75.0	9	81.8	4	80.0
	強盗・強制性交等	1							
	強盗・準強盗	15	100.0	8	61.5	15	107.1	9	81.8
放	放火	12	85.7	12	85.7	12	48.0	13	92.9
強	強制性交等	8	72.7	7	116.7	9	100.0	9	69.2
粗	粗暴犯	654	95.5	603	90.4	524	89.6	499	88.9
	凶器準備集合								
	暴行	408	95.6	369	94.1	307	93.3	314	90.2
	傷害	195	93.8	206	85.5	184	87.2	160	85.6
	うち)傷害致死	1	100.0	3	100.0	1	100.0		
	脅迫	20	87.0	12	85.7	21	77.8	9	100.0
	恐喝	31	114.8	16	80.0	12	66.7	16	94.1
窃	窃盗犯	4,503	39.2	4,094	37.4	3,727	39.1	3,099	38.2
	侵入盗	709	47.1	827	56.9	698	53.7	466	42.9
	乗り物盗	430	12.5	295	9.2	329	10.9	141	6.4
	非侵入盗	3,364	51.3	2,972	47.3	2,700	51.7	2,492	51.6
知	知能犯	425	80.3	317	49.8	407	54.8	318	45.4
	詐欺	384	80.3	278	47.3	372	53.9	281	42.7
	横領	27	87.1	26	78.8	26	72.2	21	91.3
	横領	7	70.0	5	62.5	7	53.8	7	87.5
	業務上横領	20	95.2	21	84.0	19	82.6	14	93.3
	偽造	12	66.7	13	100.0	8	50.0	14	77.8
	うち)通貨偽造								
	うち)文書偽造	12	85.7	10	90.9	8	61.5	13	100.0
	うち)支払用カード偽造			2					
	うち)有価証券偽造								
	汚職	1	100.0			1	100.0	1	100.0
	うち)賄賂	1	100.0			1	100.0	1	100.0
	あっせん利得処罰法								
	背任	1	100.0					1	100.0
風	風俗犯	98	60.5	81	61.8	62	55.9	74	44.6
	賭博								
	わいせつ	98	60.5	81	61.8	62	55.9	74	44.6
	うち)強制わいせつ	65	65.0	42	56.8	31	51.7	47	58.8
	うち)公然わいせつ	20	41.7	31	70.5	16	40.0	18	23.7
そ	その他の刑法犯	683	27.0	514	21.7	575	26.5	423	22.1
	うち)占有離脱物横領	289	90.9	207	90.4	225	81.5	165	80.1
	うち)公務執行妨害	17	94.4	17	94.4	20	87.0	23	109.5
	うち)住居侵入	70	27.9	89	38.5	83	41.5	60	35.5
	うち)逮捕監禁	1	100.0	4	100.0	1	50.0	6	100.0
	うち)略取誘拐・人身売買	3	100.0	2	100.0	1	100.0	1	100.0
	うち)盗品等	21	87.5	14	93.3	5	166.7	16	88.9
	うち)器物損壊等	233	12.5	143	7.9	199	12.2	125	8.7

種別 検挙件数及び検挙率

28		29		30		令元		2		3	
件数	検挙率%	件数	検挙率%	件数	検挙率%	件数	検挙率%	件数	検挙率%	件数	検挙率%
4,353	40.8	3,953	41.5	4,163	47.2	4,154	48.8	4,130	59.5	3,401	57.1
54	84.4	31	110.7	32	80.0	41	78.8	34	94.4	30	78.9
13	100.0	7	100.0	10	83.3	12	109.1	8	88.9	2	66.7
12	100.0	7	100.0	9	90.0	9	100.0	7	87.5	2	66.7
1	100.0					1		1	100.0		
				1	100.0						
						2	100.0				
14	77.8	8	133.3	9	69.2	13	81.3	10	111.1	6	60.0
		1	100.0	1	100.0	1	100.0				
5	62.5	2		6	60.0	7	77.8	9	100.0	2	66.7
										1	100.0
9	90.0	5	100.0	2	100.0	5	83.3	1		3	50.0
10	66.7	7	87.5	8	100.0	6	46.2	9	90.0	7	77.8
17	94.4	9	128.6	5	71.4	10	83.3	7	87.5	15	93.8
456	82.5	452	83.7	543	88.3	413	85.2	392	90.5	311	82.9
282	87.6	257	86.5	359	97.3	247	95.0	189	91.7	139	88.0
145	74.4	171	79.5	171	77.0	152	75.2	174	90.2	153	80.1
2	200.0	2	100.0	1	100.0			1	100.0	3	100.0
17	73.9	11	84.6	5	41.7	6	50.0	18	85.7	13	72.2
12	92.3	13	86.7	8	66.7	8	72.7	11	84.6	6	75.0
3,186	41.6	2,823	42.2	2,882	46.1	3,026	48.5	3,062	61.3	2,479	59.2
670	59.3	444	45.3	615	69.0	483	55.4	560	68.0	311	53.9
138	6.8	180	10.5	151	9.5	153	12.1	114	12.9	68	9.0
2,378	53.0	2,199	55.1	2,116	56.2	2,390	58.1	2,388	72.6	2,100	73.5
228	40.2	269	45.7	272	53.8	229	53.4	295	77.4	219	60.8
177	34.2	232	42.7	228	50.7	187	49.2	260	77.8	191	59.7
22	104.8	15	88.2	15	68.2	21	116.7	15	55.6	12	85.7
6	85.7	5	71.4	4	50.0	2	100.0	5	45.5	6	85.7
16	114.3	10	100.0	11	78.6	19	118.8	10	62.5	6	85.7
29	107.4	21	75.0	28	84.8	20	64.5	20	105.3	15	62.5
		3	75.0	11	73.3						
15	78.9	18	78.3	15	88.2	12	75.0	15	136.4	15	71.4
9											
4	133.3			1		8	57.1	5	83.3		
				1	100.0						
		1	100.0			1				1	
93	54.7	49	34.5	65	62.5	71	65.7	78	79.6	55	68.8
93	54.7	49	34.5	65	62.5	71	65.7	78	79.6	55	68.8
46	78.0	29	39.7	51	86.4	41	89.1	34	73.9	32	84.2
36	35.6	15	23.8	10	24.4	27	47.4	39	83.0	10	29.4
336	20.3	329	21.3	369	28.2	374	31.6	269	26.8	307	33.4
93	66.4	101	73.7	91	68.4	86	67.2	63	53.8	77	69.4
12	85.7	19	95.0	16	106.7	15	100.0	8	114.3	12	85.7
88	40.9	69	39.4	73	43.2	99	56.9	56	43.8	70	51.5
1	50.0					1	50.0	1	100.0	3	100.0
2	100.0			1	50.0	2	100.0	3	100.0	4	100.0
7	100.0	4	100.0	4	80.0	2	100.0	2	40.0	3	100.0
104	8.6	106	9.2	143	15.6	136	16.7	97	14.5	100	17.3

第5表 年次別 刑法犯 罪種別 検挙

罪種	年次 区分	平24			25			26			27		
		人員	うち)少年少	少年比率%	人員	うち)少年少	少年比率%	人員	うち)少年少	少年比率%	人員	うち)少年少	少年比率%
刑法犯総数		4,061	1,007	24.8	3,766	921	24.5	3,198	716	22.4	2,785	495	17.8
凶悪犯		53	2	3.8	32	3	9.4	48	13	27.1	53	5	9.4
殺	人	9			6	2	33.3	7			10		
殺	人	8			6	2	33.3	5			10		
殺	人												
殺	人												
殺	人												
殺	人							1					
殺	人	1						1					
強盗	人	29	1	3.4	8	1	12.5	23	9	39.1	25	4	16.0
強盗	人												
強盗	人	13			2	1	50.0	13	6	46.2	12	1	8.3
強盗	人												
強盗	人	16	1	6.3	6			10	3	30.0	13	3	23.1
放火	人	10	1	10.0	11			9	1	11.1	11	1	9.1
強姦	人	5			7			9	3	33.3	7		
粗暴犯		693	88	12.7	671	96	14.3	536	56	10.4	547	71	13.0
凶器	人												
暴行	人	433	18	4.2	405	21	5.2	317	9	2.8	338	19	5.6
傷害	人	218	56	25.7	241	64	26.6	184	35	19.0	173	37	21.4
うち)傷害致死		1			3			1					
脅迫	人	18	4	22.2	9	3	33.3	20	4	20.0	8	1	12.5
恐喝	人	24	10	41.7	16	8	50.0	15	8	53.3	28	14	50.0
窃盗	人	2,547	632	24.8	2,380	549	23.1	1,960	431	22.0	1,631	282	17.3
侵入	人	123	25	20.3	115	14	12.2	99	14	14.1	88	19	21.6
乗り物	人	233	149	63.9	205	130	63.4	156	110	70.5	96	54	56.3
非侵入	人	2,191	458	20.9	2,060	405	19.7	1,705	307	18.0	1,447	209	14.4
知能犯		255	62	24.3	252	75	29.8	225	61	27.1	226	48	21.2
詐欺	人	220	62	28.2	229	75	32.8	198	61	30.8	193	48	24.9
横領	人	23			17			14			17		
横領	人	6			5			3			6		
業務上横領	人	17			12			11			11		
偽造	人	10			6			13			14		
うち)通貨偽造													
うち)文書偽造		10			6			13			14		
うち)支払用カード偽造													
うち)有価証券偽造													
汚職	人	1									1		
うち)賄賂		1									1		
あっせん利得処罰法													
背任	人	1									1		
風俗犯		54	4	7.4	45	2	4.4	46	5	10.9	40	4	10.0
賭博	人												
わいせつ	人	54	4	7.4	45	2	4.4	46	5	10.9	40	4	10.0
うち)強制わいせつ		22	1	4.5	22	2	9.1	20	3	15.0	21	1	4.8
うち)公然わいせつ		18	2	11.1	14			14			11	3	27.3
その他の刑法犯		459	219	47.7	386	196	50.8	383	150	39.2	288	85	29.5
うち)占有離脱物横領		285	153	53.7	213	133	62.4	212	100	47.2	153	56	36.6
うち)公務執行妨害		13	2	15.4	12	1	8.3	18	1	5.6	16		
うち)住居侵入		62	31	50.0	53	33	62.3	50	25	50.0	26	11	42.3
うち)逮捕監禁		2			2						3		
うち)略取誘拐・人身売買					2			2			1		
うち)盗品等		18	17	94.4	13	12	92.3	9	8	88.9	12	7	58.3
うち)器物損壊等		54	10	18.5	63	15	23.8	65	10	15.4	50	7	14.0

人員・うち少年人員及び少年比率

28			29			30			令元			2			3		
人員	うち少年	少年比率%	人員	うち少年	少年比率%	人員	うち少年	少年比率%	人員	うち少年	少年比率%	人員	うち少年	少年比率%	人員	うち少年	少年比率%
2,411	345	14.3	2,391	298	12.5	2,350	279	11.9	2,184	214	9.8	1,916	146	7.6	1,812	136	7.5
41	5	12.2	45	6	13.3	24	4	16.7	44	3	6.8	35	2	5.7	40	6	15.0
10			12	1	8.3	7			14			8			2		
10			12	1	8.3	6			11			7			2		
									1			1					
						1											
									2								
13	1	7.7	20	4	20.0	7	2	28.6	19	3	15.8	13	1	7.7	15	3	20.0
			1						2								
3			11			5	1	20.0	5	1	20.0	12	1	8.3	10	2	20.0
															1		
10	1	10.0	8	4	50.0	2	1	50.0	12	2	16.7	1			4	1	25.0
4	2	50.0	8	1	12.5	5			5			7			5		
14	2	14.3	5			5	2	40.0	6			7	1	14.3	18	3	16.7
475	47	9.9	485	33	6.8	555	35	6.3	438	21	4.8	404	24	5.9	326	23	7.1
294	14	4.8	278	10	3.6	384	12	3.1	265	5	1.9	187	7	3.7	142	6	4.2
158	28	17.7	182	13	7.1	160	22	13.8	157	12	7.6	187	13	7.0	165	17	10.3
2			3			1									10		
13			9	2	22.2	4			6	1	16.7	16	3	18.8	11		
10	5	50.0	16	8	50.0	7	1	14.3	10	3	30.0	14	1	7.1	8		
1,445	181	12.5	1,434	184	12.8	1,400	166	11.9	1,316	143	10.9	1,113	87	7.8	1,066	83	7.8
90	12	13.3	76	7	9.2	77	19	24.7	63	3	4.8	46	3	6.5	47	1	2.1
85	48	56.5	70	35	50.0	83	39	47.0	64	31	48.4	48	22	45.8	27	10	37.0
1,270	121	9.5	1,288	142	11.0	1,240	108	8.7	1,189	109	9.2	1,019	62	6.1	992	72	7.3
177	37	20.9	166	25	15.1	130	15	11.5	137	8	5.8	131	8	6.1	139	9	6.5
146	34	23.3	142	25	17.6	102	15	14.7	112	8	7.1	109	8	7.3	118	6	5.1
13			9			12			16			15			10		
4						3			3			4			5		
9			9			9			13			11			5		
18	3	16.7	14			15			6			7			10	3	30.0
			3			1											
15	2	13.3	11			12			6			7			10	3	30.0
2	1	50.0				1											
						1											
			1						3						1		
47	5	10.6	34	6	17.6	32	4	12.5	45	5	11.1	48	2	4.2	31	4	12.9
47	5	10.6	34	6	17.6	32	4	12.5	45	5	11.1	48	2	4.2	31	4	12.9
22	4	18.2	14	4	28.6	22	4	18.2	27	5	18.5	22			19	2	10.5
14			16			6			14			22	1	4.5	8	2	25.0
226	70	31.0	227	44	19.4	209	55	26.3	204	34	16.7	185	23	12.4	210	11	5.2
93	32	34.4	96	25	26.0	91	27	29.7	79	10	12.7	57	5	8.8	69	7	10.1
6	2	33.3	19			13			12	1	8.3	4			7		
38	17	44.7	45	11	24.4	41	24	58.5	31	9	29.0	36	9	25.0	22		
1									10	2	20.0	5	1	20.0	2		
						1			2			1			12		
8	7	87.5	2	1	50.0	4	2	50.0	2	2	100.0	2	2	100.0	3	2	66.7
44	10	22.7	46	4	8.7	35	2	5.7	36	7	19.4	39	4	10.3	55	1	1.8

第6表 刑法犯

罪種	区分	認知件数		検挙件		
		総数	うち)本月事件	総数	うち)解決	自署管内発生事件
刑法犯	総数	5,959	3,969	3,401	103	2,980
凶悪犯	殺	38	17	30		30
	殺人	3	1	2		2
	殺人	3	1	2		2
	殺人					
	組織的殺人					
	組織的殺人					
	殺人					
	自殺関与・同意殺人					
	強盗	10	7	6		6
	強盗殺人					
	強盗傷人	3	2	2		2
	強盗・強制性交等	1		1		1
	強盗・準強盗	6	5	3		3
	放火	9	4	7		7
	強制性交等	16	5	15		15
粗暴犯	粗暴犯	375	276	311	3	311
	凶器準備集合					
	暴行	158	136	139		139
	傷害	191	129	153	3	153
	うち)傷害致死	3	2	3		3
	脅迫	18	8	13		13
	恐喝	8	3	6		6
窃盗犯	窃盗犯	4,188	2,810	2,479	70	2,167
	侵入盗	577	314	311	8	275
	乗り物盗	754	606	68	26	59
	非侵入盗	2,857	1,890	2,100	36	1,833
知能犯	知能犯	360	149	219	6	134
	詐欺	320	148	191	3	109
	横領	14	1	12	2	11
	横領	7	1	6	1	6
	業務上横領	7		6	1	5
	偽造	24		15	1	13
	うち)通貨偽造	1				
	うち)文書偽造	21		15	1	13
	うち)支払用カード偽造					
	うち)有価証券偽造	2				
	汚職	2				
うち)賄賂						
あつせん利得処罰法						
背任			1		1	
風俗犯	風俗犯	80	48	55		47
	賭博					
	わいせつ	80	48	55		47
	うち)強制わいせつ	38	19	32		32
	うち)公然わいせつ	34	29	10		10
その他の刑法犯	その他の刑法犯	918	669	307	24	291
	うち)占有離脱物横領	111	62	77	3	71
	うち)公務執行妨害	14	11	12		12
	うち)住居侵入	136	87	70	1	61
	うち)逮捕監禁	3	1	3		3
	うち)略取誘拐・人身売買	4	2	4		4
	うち)盗品等	3	1	3		3
	うち)器物損壊等	577	473	100	19	100

認知・検挙状況

数		検挙率 %	自署管内発生事件で 他署が検挙した件数		検 挙 人 員			
他署管内発生事件 計	うち)他県		計	うち)他県	総 数	うち)女	少 年	うち)女
421	204	57.1	469	252	1,812	458	136	28
		78.9			40	6	6	2
		66.7			2	1		
		66.7			2	1		
		60.0			15	3	3	2
		66.7			10	3	2	2
		100.0			1			
		50.0			4		1	
		77.8			5	2		
		93.8			18		3	
		82.9			326	27	23	3
		88.0			142	15	6	1
		80.1			165	11	17	2
		100.0			10			
		72.2			11			
		75.0			8	1		
312	134	59.2	402	224	1,066	367	83	22
36	6	53.9	127	97	47	4	1	
9	7	9.0	9	7	27	2	10	1
267	121	73.5	266	120	992	361	72	21
85	65	60.8	42	22	139	29	9	1
82	65	59.7	37	20	118	24	6	1
1		85.7	1		10	4		
		85.7			5	1		
1		85.7	1		5	3		
2		62.5	4	2	10	1	3	
2		71.4	4	2	10	1	3	
					1			
8	5	68.8	4	1	31	1	4	
8	5	68.8	4	1	31	1	4	
		84.2	1	1	19		2	
		29.4			8		2	
16		33.4	21	5	210	28	11	
6		69.4	6		69	12	7	
		85.7			7			
9		51.5	14	5	22	1		
		100.0			2			
		100.0			12	2		
		100.0			3		2	
		17.3			55	4	1	

第7表 刑法犯 罪種別 既遂未遂等別

区分 罪種	認 知 件 数			検 挙 件 数			検
	総 数	既 遂	未 遂	総 数	既 遂	未 遂	総 数
刑 法 犯 総 数	5,959	5,737	222	3,401	3,264	137	1,812
凶 悪 犯	38	32	6	30	25	5	40
殺 人	3	1	2	2		2	2
殺 人	3	1	2	2		2	2
嬰 児 殺							
組 織 的 殺 人							
組 織 的 嬰 児 殺							
殺 人 予 備							
自 殺 関 与 ・ 同 意 殺 人							
強 盗	10	9	1	6	5	1	15
強 盗 殺 人							
強 盗 傷 人	3	3		2	2		10
強 盗 ・ 強 制 性 交 等	1	1		1	1		1
強 盗 ・ 準 強 盗	6	5	1	3	2	1	4
放 火	9	6	3	7	5	2	5
強 制 性 交 等	16	16		15	15		18
粗 暴 犯	375	369	6	311	307	4	326
凶 器 準 備 集 合							
暴 行	158	158		139	139		142
傷 害	191	191		153	153		165
うち)傷害致死	3	3		3	3		10
脅 迫	18	17	1	13	12	1	11
恐 喝	8	3	5	6	3	3	8
窃 盗 犯	4,188	4,028	160	2,479	2,377	102	1,066
侵 入 盗	577	485	92	311	264	47	47
乗 り 物 盗	754	752	2	68	66	2	27
非 侵 入 盗	2,857	2,791	66	2,100	2,047	53	992
知 能 犯	360	337	23	219	201	18	139
詐 欺	320	298	22	191	174	17	118
横 領	14	14		12	12		10
横 領	7	7		6	6		5
業 務 上 横 領	7	7		6	6		5
偽 造	24	23	1	15	14	1	10
うち)通貨偽造	1	1					
うち)文書偽造	21	20	1	15	14	1	10
うち)支払用カード偽造							
うち)有価証券偽造	2	2					
汚 職	2	2					
うち)賄賂							
あ っ せ ん 利 得 処 罰 法							
背 任				1	1		1
風 俗 犯	80	79	1	55	54	1	31
賭 博							
わ い せ つ	80	79	1	55	54	1	31
うち)強制わいせつ	38	37	1	32	31	1	19
うち)公然わいせつ	34	34		10	10		8
そ の 他 の 刑 法 犯	918	892	26	307	300	7	210
うち)占有離脱物横領	111	111		77	77		69
うち)公務執行妨害	14	14		12	12		7
うち)住居侵入	136	111	25	70	64	6	22
うち)逮捕監禁	3	3		3	3		2
うち)略取誘拐・人身売買	4	4		4	4		12
うち)盗品等	3	3		3	3		3
うち)器物損壊等	577	577		100	100		55

認知・検挙件数、検挙人員及び死傷被害者数

挙 人 員		死 傷 被 害 者 数							
既 遂	未 遂	総 数	死 者		重 傷 者		軽 傷 者		
			うち)女	うち)女	うち)女	うち)女	うち)女	うち)女	
1,762	50	234	80	6	3	41	10	187	67
36	4	13	8	2	2	2	1	9	5
	2	4	2	1	1	2	1	1	
	2	4	2	1	1	2	1	1	
15		4	1					4	1
10		3						3	
1		1	1					1	1
4									
3	2	1	1	1	1				
18		4	4					4	4
321	5	204	66	3	1	33	7	168	58
142									
165		204	66	3	1	33	7	168	58
10		4	1	3	1	1			
10	1								
4	4								
1,041	25								
42	5								
27									
972	20								
123	16								
102	16								
10									
5									
5									
10									
10									
1									
31		2	2					2	2
31		2	2					2	2
19		2	2					2	2
8									
210		15	4	1		6	2	8	2
69									
7									
22									
2		1				1			
12									
3									
55									

第8表 刑法犯 認知・検挙件数

警察署 区分	認 知 件 数		検 挙 件 数		
	総 数	うち)本月事件	総 数	うち)解決	自 署 管 内 発 生 事 件
総 数	5,959	3,969	3,401	103	2,980
長 野 中 央	866	599	436	16	384
飯 山	65	34	37		37
中 野	164	96	99	3	97
須 坂	152	103	148	3	98
長 野 南	349	232	159	3	147
千 曲	276	158	163	1	153
上 田	490	345	233	6	215
小 諸	116	80	74	1	63
佐 久	316	216	231	13	172
軽 井 沢	118	74	54	4	45
茅 野	213	133	104	2	95
諏 訪	198	106	173	1	147
岡 谷	122	79	78	2	63
伊 那	300	176	222	3	183
駒 ヶ 根	116	68	51	2	51
飯 田	310	224	179	15	167
阿 南	9	6			
木 曾	39	23	30		28
塩 尻	259	194	96	6	73
松 本	1,028	770	496	13	460
安 曇 野	199	165	127	5	104
大 町	254	88	211	4	198

及び検挙人員(警察署別)

数		検挙率%	自署管内発生事件で 他署が検挙した件数		検 挙 人 員			
他署管内発生事件			計	うち)他県	総 数	うち)女	少 年	うち)女
計	うち)他県							
421	204	57.1	469	252	1,812	458	136	28
52	35	50.3	70	30	274	72	17	3
		56.9	8	7	17	6		
2	1	60.4	21	19	45	15	6	1
50	12	97.4	10	9	41	13	4	
12	6	45.6	28	8	105	30	9	4
10	4	59.1	16	12	75	21	2	1
18	9	47.6	61	35	180	56	19	3
11	1	63.8	25	12	53	13	1	
59	33	73.1	24	19	121	25	8	1
9	7	45.8	17	9	25	4		
9	1	48.8	23	4	70	18	3	
26		87.4	16	4	67	13	7	
15	14	63.9	15	3	46	6	4	
39	39	74.0	14	5	82	30	6	1
		44.0	6	2	35	7		
12	5	57.7	18	18	103	32	5	1
			2	2				
2	2	76.9	5	5	19	5		
23	4	37.1	23	14	56	5	2	
36	14	48.2	51	27	281	58	27	9
23	10	63.8	8	2	78	19	12	3
13	7	83.1	8	6	39	10	4	1

第9表 刑法犯、窃盗犯の認知・

区分 警察署	刑法犯											
	認知件数				検挙件数				検挙人員			
	令 3	令 2	増減		令 3	令 2	増減		令 3	令 2	増減	
			件数	率 %			件数	率 %			人員	率 %
総数	5,959	6,944	-985	-14.2	3,401	4,130	-729	-17.7	1,812	1,916	-104	-5.4
長野中央	866	974	-108	-11.1	436	610	-174	-28.5	274	290	-16	-5.5
飯山	65	70	-5	-7.1	37	52	-15	-28.8	17	21	-4	-19.0
中野	164	149	15	10.1	99	60	39	65.0	45	38	7	18.4
須坂	152	207	-55	-26.6	148	92	56	60.9	41	54	-13	-24.1
長野南	349	336	13	3.9	159	206	-47	-22.8	105	112	-7	-6.3
千曲	276	239	37	15.5	163	108	55	50.9	75	70	5	7.1
上田	490	654	-164	-25.1	233	503	-270	-53.7	180	206	-26	-12.6
小諸	116	148	-32	-21.6	74	90	-16	-17.8	53	61	-8	-13.1
佐久	316	436	-120	-27.5	231	238	-7	-2.9	121	101	20	19.8
軽井沢	118	96	22	22.9	54	42	12	28.6	25	13	12	92.3
茅野	213	259	-46	-17.8	104	129	-25	-19.4	70	73	-3	-4.1
諏訪	198	257	-59	-23.0	173	152	21	13.8	67	50	17	34.0
岡谷	122	202	-80	-39.6	78	137	-59	-43.1	46	39	7	17.9
伊那	300	521	-221	-42.4	222	336	-114	-33.9	82	81	1	1.2
駒ヶ根	116	175	-59	-33.7	51	107	-56	-52.3	35	40	-5	-12.5
飯田	310	318	-8	-2.5	179	194	-15	-7.7	103	139	-36	-25.9
阿南	9	12	-3	-25.0		7	-7	-100.0		3	-3	-100.0
木曾	39	51	-12	-23.5	30	20	10	50.0	19	13	6	46.2
塩尻	259	215	44	20.5	96	100	-4	-4.0	56	53	3	5.7
松本	1,028	1,077	-49	-4.5	496	598	-102	-17.1	281	311	-30	-9.6
安曇野	199	345	-146	-42.3	127	237	-110	-46.4	78	86	-8	-9.3
大町	254	203	51	25.1	211	112	99	88.4	39	62	-23	-37.1

検挙状況前年比較（警察署別）

う				ち				窃				盗				犯			
認知件数				検挙件数				検挙人員											
令 3	令 2	増減		令 3	令 2	増減		令 3	令 2	増減									
		件数	率 %			件数	率 %			人員	率 %								
4,188	4,992	-804	-16.1	2,479	3,062	-583	-19.0	1,066	1,113	-47	-4.2								
599	695	-96	-13.8	300	470	-170	-36.2	159	162	-3	-1.9								
44	53	-9	-17.0	29	38	-9	-23.7	9	9										
133	96	37	38.5	75	46	29	63.0	28	26	2	7.7								
86	149	-63	-42.3	116	65	51	78.5	24	32	-8	-25.0								
246	258	-12	-4.7	111	162	-51	-31.5	71	79	-8	-10.1								
206	143	63	44.1	126	64	62	96.9	48	37	11	29.7								
380	493	-113	-22.9	163	372	-209	-56.2	116	124	-8	-6.5								
92	113	-21	-18.6	44	64	-20	-31.3	33	38	-5	-13.2								
214	311	-97	-31.2	154	156	-2	-1.3	68	61	7	11.5								
72	56	16	28.6	30	17	13	76.5	11	6	5	83.3								
154	175	-21	-12.0	77	95	-18	-18.9	42	45	-3	-6.7								
137	196	-59	-30.1	139	113	26	23.0	48	27	21	77.8								
76	165	-89	-53.9	58	117	-59	-50.4	29	25	4	16.0								
217	394	-177	-44.9	182	288	-106	-36.8	44	43	1	2.3								
67	131	-64	-48.9	30	85	-55	-64.7	15	21	-6	-28.6								
219	236	-17	-7.2	124	145	-21	-14.5	58	87	-29	-33.3								
7	6	1	16.7		3	-3	-100.0		1	-1	-100.0								
33	37	-4	-10.8	24	12	12	100.0	15	6	9	150.0								
175	148	27	18.2	63	77	-14	-18.2	24	33	-9	-27.3								
700	747	-47	-6.3	369	407	-38	-9.3	159	171	-12	-7.0								
145	235	-90	-38.3	90	181	-91	-50.3	45	44	1	2.3								
186	155	31	20.0	175	85	90	105.9	20	36	-16	-44.4								

第10表 刑法犯 罪種別

警察署 区分 罪種	総 数				長 野 中 央				飯 山			
	認 知 件 数	検 挙 件 数	検 挙 人 員	検 挙 率 %	認 知 件 数	検 挙 件 数	検 挙 人 員	検 挙 率 %	認 知 件 数	検 挙 件 数	検 挙 人 員	検 挙 率 %
総 数	5,959	3,401	1,812	57.1	866	436	274	50.3	65	37	17	56.9
凶 悪 犯	38	30	40	78.9	7	7	7	100.0				
殺 人	3	2	2	66.7								
強 盗	10	6	15	60.0	2	2	1	100.0				
放 火	9	7	5	77.8	1	1	1	100.0				
強 制 性 交 等	16	15	18	93.8	4	4	5	100.0				
粗 暴 犯	375	311	326	82.9	55	46	44	83.6	6	6	6	100.0
凶 器 準 備 集 合												
暴 行	158	139	142	88.0	29	24	25	82.8	4	4	4	100.0
傷 害	191	153	165	80.1	25	21	19	84.0	1	1	1	100.0
脅 迫	18	13	11	72.2	1	1		100.0	1	1	1	100.0
恐 喝	8	6	8	75.0								
窃 盗 犯	4,188	2,479	1,066	59.2	599	300	159	50.1	44	29	9	65.9
侵 入 盗	577	311	47	53.9	71	31	6	43.7	17	13	1	76.5
乗 り 物 盗	754	68	27	9.0	157	12	4	7.6				
非 侵 入 盗	2,857	2,100	992	73.5	371	257	149	69.3	27	16	8	59.3
知 能 犯	360	219	139	60.8	60	33	24	55.0	3			
詐 欺	320	191	118	59.7	54	30	22	55.6	2			
横 領	14	12	10	85.7	2	2	1	100.0				
偽 造	24	15	10	62.5	4				1			
汚 職	2											
あ っ せ ん 利 得 処 罰 法												
背 任		1	1			1	1					
風 俗 犯	80	55	31	68.8	8	11	9	137.5				
賭 博												
強 制 わ い せ つ	38	32	19	84.2	6	8	6	133.3				
公 然 わ い せ つ	34	10	8	29.4	2	3	3	150.0				
わ い せ つ 物 頒 布 等	8	13	4	162.5								
そ の 他 の 刑 法 犯	918	307	210	33.4	137	39	31	28.5	12	2	2	16.7
うち)占有離脱物横領	111	77	69	69.4	18	14	15	77.8	1	1	1	100.0
うち)公務執行妨害	14	12	7	85.7	1	1		100.0				
うち)住居侵入	136	70	22	51.5	15	7	4	46.7				
うち)逮捕監禁	3	3	2	100.0								
うち)略取誘拐・人身売買	4	4	12	100.0	1	1		100.0				
うち)盗品等	3	3	3	100.0								
うち)器物損壊等	577	100	55	17.3	97	11	7	11.3	8			

認知・検挙状況（警察署別）

長野中央～上田

中 野				須 坂				長 野 南				千 曲				上 田			
認知 件数	検 挙 件 数	検 挙 人 員	検 挙 率 %	認知 件数	検 挙 件 数	検 挙 人 員	検 挙 率 %	認知 件数	検 挙 件 数	検 挙 人 員	検 挙 率 %	認知 件数	検 挙 件 数	検 挙 人 員	検 挙 率 %	認知 件数	検 挙 件 数	検 挙 人 員	検 挙 率 %
164	99	45	60.4	152	148	41	97.4	349	159	105	45.6	276	163	75	59.1	490	233	180	47.6
				3	2	1	66.7	2								1	1	1	100.0
				1	1	1	100.0												
				1				2											
				1	1		100.0									1	1	1	100.0
7	6	4	85.7	13	8	7	61.5	15	11	13	73.3	17	15	16	88.2	24	21	25	87.5
1	1	1	100.0	4	2	2	50.0	5	4	4	80.0	11	9	10	81.8	15	10	11	66.7
5	5	3	100.0	6	5	5	83.3	8	6	6	75.0	5	5	5	100.0	8	10	13	125.0
1				3	1		33.3									1	1	1	100.0
								2	1	3	50.0	1	1	1	100.0				
133	75	28	56.4	86	116	24	134.9	246	111	71	45.1	206	126	48	61.2	380	163	116	42.9
57	43	1	75.4	12	3	2	25.0	30	3	1	10.0	24	16	3	66.7	33	13	3	39.4
4				16	1	1	6.3	43	4	2	9.3	19				64	6	5	9.4
72	32	27	44.4	58	112	21	193.1	173	104	68	60.1	163	110	45	67.5	283	144	108	50.9
5	3	3	60.0	7	4	4	57.1	34	13	10	38.2	10	7	4	70.0	32	21	16	65.6
5	3	3	60.0	6	3	3	50.0	31	12	9	38.7	8	5	2	62.5	27	17	13	63.0
				1	1	1	100.0	1	1	1	100.0		1	1		3	1	1	33.3
								2				2	1	1	50.0	2	3	2	150.0
4	3	1	75.0	4	3	2	75.0	4	4	1	100.0	1	1		100.0	3	3	2	100.0
1	1	1	100.0	3	3	2	100.0	2	2		100.0	1				1	1		100.0
3				1				1	1		100.0					2	2	2	100.0
	2							1	1	1	100.0		1						
15	12	9	80.0	39	15	3	38.5	48	20	10	41.7	42	14	7	33.3	50	24	20	48.0
3	4	4	133.3					14	7	6	50.0	5	3	3	60.0	8	6	5	75.0
								1	1		100.0	2	2	2	100.0	1	1	1	100.0
1				19	12	2	63.2	4	2	1	50.0	8	5	1	62.5	5	2	1	40.0
																1	1	1	100.0
10	6	3	60.0	19	3	1	15.8	27	10	3	37.0	24	2		8.3	32	12	9	37.5

第10表 刑法犯 罪種別

警察署 区分 罪種	小 諸				佐 久				軽 井 沢			
	認 知 件 数	検 挙 件 数	検 挙 人 員	検 挙 率 %	認 知 件 数	検 挙 件 数	検 挙 人 員	検 挙 率 %	認 知 件 数	検 挙 件 数	検 挙 人 員	検 挙 率 %
総 数	116	74	53	63.8	316	231	121	73.1	118	54	25	45.8
凶 悪 犯					2	1	1	50.0	1	1	1	100.0
殺 人					1	1	1	100.0				
強 盗					1							
放 火												
強 制 性 交 等									1	1	1	100.0
粗 暴 犯	9	9	9	100.0	22	14	21	63.6	10	8	9	80.0
凶 器 準 備 集 合												
暴 行	2	2	2	100.0	3	2	4	66.7	2	2	3	100.0
傷 害	6	6	6	100.0	18	11	16	61.1	4	4	4	100.0
脅 迫	1	1	1	100.0	1	1	1	100.0	3	2	2	66.7
恐 喝									1			
窃 盗 犯	92	44	33	47.8	214	154	68	72.0	72	30	11	41.7
侵 入 盗	9	2		22.2	26	34	4	130.8	12	2		16.7
乗 り 物 盗	11	1	1	9.1	31	7	1	22.6	5			
非 侵 入 盗	72	41	32	56.9	157	113	63	72.0	55	28	11	50.9
知 能 犯	3	14	6	466.7	15	30	6	200.0	10	8	1	80.0
詐 欺	3	14	6	466.7	13	29	5	223.1	5	6	1	120.0
横 領					1				3	1		33.3
偽 造					1	1	1	100.0	2	1		50.0
汚 職												
あっせん利得処罰法												
背 任												
風 俗 犯	3	2	2	66.7	7	6	3	85.7	2			
賭 博												
強 制 わ い せ つ	3	2	2	66.7	3	3	2	100.0	1			
公 然 わ い せ つ					3	1	1	33.3	1			
わ い せ つ 物 頒 布 等					1	2		200.0				
そ の 他 の 刑 法 犯	9	5	3	55.6	56	26	22	46.4	23	7	3	30.4
うち)占有離脱物横領					3	3	3	100.0	2	2	1	100.0
うち)公務執行妨害	1	1	1	100.0	3	3	2	100.0				
うち)住居侵入	2	4	2	200.0	4	3	1	75.0	4	3		75.0
うち)逮捕監禁												
うち)略取誘拐・人身売買												
うち)盗品等					1	1	1	100.0				
うち)器物損壊等	5				42	13	7	31.0	15	1	1	6.7

認知・検挙状況(警察署別)(つづき)

小諸～駒ヶ根

茅 野				諏 訪				岡 谷				伊 那				駒 ヶ 根			
認知 件数	検 挙 件 数	検 挙 人 員	検 挙 率 %	認知 件数	検 挙 件 数	検 挙 人 員	検 挙 率 %	認知 件数	検 挙 件 数	検 挙 人 員	検 挙 率 %	認知 件数	検 挙 件 数	検 挙 人 員	検 挙 率 %	認知 件数	検 挙 件 数	検 挙 人 員	検 挙 率 %
213	104	70	48.8	198	173	67	87.4	122	78	46	63.9	300	222	82	74.0	116	51	35	44.0
				2	2	2	100.0	3	2	4	66.7	1	1	1	100.0				
								2	1	3	50.0								
				1	1	1	100.0												
				1	1	1	100.0	1	1	1	100.0	1	1	1	100.0				
9	11	13	122.2	15	12	12	80.0	5	4	4	80.0	22	23	22	104.5	7	7	7	100.0
4	4	4	100.0	8	6	3	75.0	3	3	3	100.0	14	15	15	107.1	1	2	2	200.0
4	5	7	125.0	6	5	8	83.3	2	1	1	50.0	7	7	6	100.0	4	5	5	125.0
1	2	2	200.0	1	1	1	100.0					1				1			
													1	1		1			
154	77	42	50.0	137	139	48	101.5	76	58	29	76.3	217	182	44	83.9	67	30	15	44.8
16	13		81.3	22	26	4	118.2	12	2		16.7	28	6	3	21.4	4	1		25.0
16				17	1		5.9	8	1		12.5	36	1	1	2.8	4			
122	64	42	52.5	98	112	44	114.3	56	55	29	98.2	153	175	40	114.4	59	29	15	49.2
18	7	8	38.9	9	1	1	11.1	6	2	2	33.3	21	4	5	19.0	17	8	6	47.1
17	3	3	17.6	6				5	1	1	20.0	21	4	5	19.0	16	7	6	43.8
	2	2		1				1	1	1	100.0								
1	2	3	200.0	2	1	1	50.0									1	1		100.0
2	3	1	150.0	6	7	2	116.7	3	2		66.7	7	3	3	42.9	5	1	1	20.0
1	1	1	100.0	5	5	1	100.0	2	2		100.0	2	2	2	100.0				
1	1		100.0	1	1	1	100.0	1				5	1	1	20.0	3			
	1				1											2	1	1	50.0
30	6	6	20.0	29	12	2	41.4	29	10	7	34.5	32	9	7	28.1	20	5	6	25.0
				2	1	1	50.0	4	5	3	125.0	10	5	5	50.0	3	2	2	66.7
																1			
3	1	1	33.3	5	7	1	140.0	7	1		14.3	3				3			
												1	1	1	100.0				
				1	1		100.0												
																1	1	1	100.0
23	3	2	13.0	20	2		10.0	16	4	4	25.0	15	2	1	13.3	10	1	1	10.0

第10表 刑法犯 罪種別

警察署 区分 罪種	飯 田				阿 南				木 曾			
	認知 件数	検挙 件数	検挙 人員	検挙 率%	認知 件数	検挙 件数	検挙 人員	検挙 率%	認知 件数	検挙 件数	検挙 人員	検挙 率%
総 数	310	179	103	57.7	9				39	30	19	76.9
凶 悪 犯	3	1	5	33.3					1	1		100.0
殺 人												
強 盗			3									
放 火									1	1		100.0
強 制 性 交 等	3	1	2	33.3								
粗 暴 犯	29	26	26	89.7	1				2	3	3	150.0
凶 器 準 備 集 合												
暴 行	15	14	14	93.3					1	1	1	100.0
傷 害	13	10	10	76.9	1				1	2	2	200.0
脅 迫												
恐 喝	1	2	2	200.0								
窃 盗 犯	219	124	58	56.6	7				33	24	15	72.7
侵 入 盗	21	1	1	4.8	2				9	10	1	111.1
乗 り 物 盗	20	3		15.0	1					2	2	
非 侵 入 盗	178	120	57	67.4	4				24	12	12	50.0
知 能 犯	8	8	4	100.0	1				1			
詐 欺	6	6	4	100.0	1				1			
横 領												
偽 造	2	2		100.0								
汚 職												
あ っ せ ん 利 得 処 罰 法												
背 任												
風 俗 犯	2	2	1	100.0								
賭 博												
強 制 わ い せ つ	1	1	1	100.0								
公 然 わ い せ つ	1											
わ い せ つ 物 頒 布 等		1										
そ の 他 の 刑 法 犯	49	18	9	36.7					2	2	1	100.0
うち) 占有離脱物横領	7	4	2	57.1								
うち) 公務執行妨害	1											
うち) 住居侵入	4	2	1	50.0					1	2	1	200.0
うち) 逮捕監禁												
うち) 略取誘拐・人身売買												
うち) 盗品等												
うち) 器物損壊等	36	10	4	27.8					1			

認知・検挙状況（警察署別）（つづき）

飯田～大町

塩 尻				松 本				安 曇 野				大 町			
認知 件数	検 挙 件 数	検 挙 人 員	検 挙 率 %	認知 件数	検 挙 件 数	検 挙 人 員	検 挙 率 %	認知 件数	検 挙 件 数	検 挙 人 員	検 挙 率 %	認知 件数	検 挙 件 数	検 挙 人 員	検 挙 率 %
259	96	56	37.1	1,028	496	281	48.2	199	127	78	63.8	254	211	39	83.1
2	1	1	50.0	3	5	7	166.7	4	4	6	100.0	3	1	3	33.3
1															
				2	2	4	100.0			1		3	1	3	33.3
					1	1		3	3	2	100.0				
1	1	1	100.0	1	2	2	200.0	1	1	3	100.0				
20	13	14	65.0	65	50	52	76.9	13	11	12	84.6	9	7	7	77.8
6	3	4	50.0	21	22	21	104.8	4	4	4	100.0	5	5	5	100.0
13	10	10	76.9	43	26	29	60.5	8	6	7	75.0	3	2	2	66.7
				1	2	2	200.0					1			
1								1	1	1	100.0				
175	63	24	36.0	700	369	159	52.7	145	90	45	62.1	186	175	20	94.1
31	10	4	32.3	68	36	6	52.9	25	2	2	8.0	48	44	5	91.7
33	8	1	24.2	230	13	7	5.7	32	7	2	21.9	7	1		14.3
111	45	19	40.5	402	320	146	79.6	88	81	41	92.0	131	130	15	99.2
13	9	8	69.2	58	25	24	43.1	5	5	4	100.0	24	17	3	70.8
12	7	6	58.3	54	24	24	44.4	5	5	4	100.0	22	15	1	68.2
1	2	2	200.0												
				2	1		50.0					2	2	2	100.0
				2											
				13	1	1	7.7	4	1	1	25.0	2	2	1	100.0
				4	1	1	25.0	2							
				8				1							
				1				1	1	1	100.0	2	2	1	100.0
49	10	9	20.4	189	46	38	24.3	28	16	10	57.1	30	9	5	30.0
5	4	4	80.0	22	9	9	40.9	3	6	4	200.0	1	1	1	100.0
1	1	1	100.0	1	1		100.0	1	1		100.0				
8	1	1	12.5	34	13	5	38.2	4	2		50.0	2	3		150.0
				1	2	1	200.0					1			
						10		1	1	1	100.0				
								1	1	1	100.0				
34	4	3	11.8	108	12	5	11.1	15	4	4	26.7	20			

第11表 刑法犯 罪種別 発生曜日別 認知件数

罪種	区分	総数	発生曜日							不明
			日	月	火	水	木	金	土	
刑法犯総数		5,959	713	827	849	847	852	987	873	11
凶悪犯		38	10	1	10	9	2	4	2	
殺	殺人	3	1			2				
	殺人	3	1			2				
	嬰兒殺人									
	組織的殺人									
	組織的嬰兒殺人									
	殺人予備									
	自殺関与・同意殺人									
強	強盗	10	3		3	3		1		
	強盗殺人									
	強盗傷人	3	1		1	1				
	強盗・強制性交等	1						1		
	強盗・準強盗	6	2		2	2				
放	放火	9	1	1	1	2		2	2	
強	強制性交等	16	5		6	2	2	1		
粗	暴犯	375	68	39	45	51	61	50	61	
	凶器準備集合									
	暴行	158	34	13	25	30	19	17	20	
	傷害	191	34	22	20	18	31	27	39	
	うち)傷害致死	3					2		1	
	脅迫	18		2		2	9	3	2	
	恐喝	8		2		1	2	3		
窃	盗犯	4,188	476	573	621	579	594	715	621	9
	侵入盗	577	56	82	97	76	72	96	96	2
	乗り物盗	754	83	96	108	105	116	127	119	
	非侵入盗	2,857	337	395	416	398	406	492	406	7
知	能犯	360	27	57	52	61	61	64	37	1
	詐欺	320	23	52	43	55	54	57	35	1
	横領	14	1	1	6	1	3	1	1	
	横領	7		1	4	1		1		
	業務上横領	7	1		2		3		1	
	偽造	24	3	4	3	5	4	5		
	うち)通貨偽造	1		1						
	うち)文書偽造	21	3	1	3	5	4	5		
	うち)支払用カード偽造									
	うち)有価証券偽造	2		2						
	汚職	2						1	1	
	うち)賄賂									
	あっせん利得処罰法									
	背任									
風	俗犯	80	10	20	11	9	6	13	11	
	賭博									
	わいせつ	80	10	20	11	9	6	13	11	
	うち)強制わいせつ	38	4	7	6	3	4	6	8	
	うち)公然わいせつ	34	4	10	5	4	1	7	3	
そ	他の刑法犯	918	122	137	110	138	128	141	141	1
	うち)占有離脱物横領	111	16	15	12	16	15	17	20	
	うち)公務執行妨害	14	1	3	1		1	4	4	
	うち)住居侵入	136	20	23	16	23	15	20	19	
	うち)逮捕監禁	3		1					1	1
	うち)略取誘拐・人身売買	4	1			2			1	
	うち)盗品等	3			2				1	
	うち)器物損壊等	577	75	83	72	87	83	93	84	

注:被害期間のうち、初日の曜日を集計したもの。

第12表 刑法犯 包括罪種・市町村別 認知（発生）件数

区分		警察署・ 市町村別	刑法犯総数	凶悪犯	粗暴犯	窃盗犯	知能犯	風俗犯	その他
総数									
総数			5,959	38	375	4,188	360	80	918
長野中央	長野市		841	7	54	580	59	8	133
	信濃町		17			15			2
	飯綱町		7		1	3	1		2
	小川村		1			1			
	計		866	7	55	599	60	8	137
飯山	飯山市		37		5	24	3		5
	栄村		15			15			
	木島平村		6			5			1
	野沢温泉村		7		1				6
	計		65		6	44	3		12
中野	中野市		134		5	117	2	3	7
	山ノ内町		30		2	16	3	1	8
	計		164		7	133	5	4	15
須坂	須坂市		122	2	9	74	5	3	29
	小布施町		21	1	1	11	1	1	6
	高山村		7		3	1			3
	計		150	3	13	86	6	4	38
長野南	長野市		347	2	15	246	32	4	48
千曲	千曲市		164		13	110	7	1	33
	坂城町		110		3	96	2		9
	計		274		16	206	9	1	42
上田	上田市		407	1	20	313	28	3	42
	東御市		64		4	51	3		6
	青木村		7			7			
	長和町		12			9	1		2
	計		490	1	24	380	32	3	50
小諸	小諸市		116		9	92	3	3	9
佐久	佐久市		220	1	16	154	9	4	36
	小海町		8			4		1	3
	川上村		9	1	1	7			
	南牧村		11		1	6			4
	南相木村		3			2			1

注：集計方法の違いにより他統計の警察署計と一致はしない。

第12表 刑法犯 包括罪種・

警察署・市町村別		区分		刑法犯総数	凶悪犯	粗暴犯	窃盗犯	知能犯	風俗犯	その他
佐久	北相木村	1					1			
	佐久穂町	6					3	1		2
	御代田町	42			4		26	1	2	9
	立科町	14					11	2		1
	計	314	2	22	214	13	7	56		
軽井沢	軽井沢町	118	1	10	72	10	2	23		
茅野	茅野市	163		6	119	12	2	24		
	富士見町	37		2	26	3		6		
	原村	12		1	9	2				
	計	212		9	154	17	2	30		
諏訪	諏訪市	140		11	104	9	1	15		
	下諏訪町	57	2	4	33		5	13		
	計	197	2	15	137	9	6	28		
岡谷	岡谷市	121	3	5	76	5	3	29		
伊那	伊那市	175	1	10	125	14	6	19		
	辰野町	33		3	23	2		5		
	箕輪町	51		7	38	1		5		
	南箕輪村	38		3	31		1	3		
	計	297	1	23	217	17	7	32		
駒ヶ根	駒ヶ根市	76		2	47	7	4	16		
	飯島町	14		3	8	2		1		
	中川村	4		1	3					
	宮田村	17			9	4	1	3		
	計	111		6	67	13	5	20		
飯田	飯田市	240	3	24	165	7		41		
	松川町	15		2	9		2	2		
	高森町	26		3	23					
	阿智村	14			11			3		
	平谷村									
	根羽村									
	喬木村	6			4			2		
	豊丘村	7			6			1		
	大鹿村	1			1					
	計	309	3	29	219	7	2	49		

注：集計方法の違いにより他統計の警察署計と一致はしない。

市町村別 認知（発生）件数（つづき）

警察署・市町村別		区分						
		刑法犯総数	凶悪犯	粗暴犯	窃盗犯	知能犯	風俗犯	その他
阿南	阿南町	2			2			
	下條村	4			3	1		
	壳木村	1			1			
	天龍村	1			1			
	泰阜村	1		1				
	計	9		1	7	1		
木曾	木曾町	21		1	19			1
	上松町	1			1			
	南木曾町	6	1	1	3	1		
	木祖村	4			3			1
	王滝村							
	大桑村	7			7			
計	39	1	2	33	1		2	
塩尻	塩尻市	239	2	18	159	12		48
	朝日村	19		2	16			1
	計	258	2	20	175	12		49
松本	松本市	999	3	63	681	52	13	187
	山形村	23		2	19			2
	計	1,022	3	65	700	52	13	189
安曇野	安曇野市	187	4	12	134	5	5	27
	筑北村	5			4			1
	麻績村	6			6			
	生坂村	2		1	1			
	計	200	4	13	145	5	5	28
大町	大町市	178	2	4	140	17	1	14
	池田町	18	1	1	11	1		4
	松川村	28		2	19	3		4
	白馬村	20		2	13			5
	小谷村	6			3			3
	計	250	3	9	186	21	1	30
不明等		29		1		26		2

第13表 刑法犯 罪種別

罪種	認知の端緒	総数	告訴	告発	被害者・被害関係者の届出		
					小計	110番通報	その他
刑法犯総数		5,959	38	7	4,632	743	3,889
凶悪犯		38	2		20	7	13
殺	殺人	3					
	殺	3					
	嬰兒殺						
	組織的殺人						
	組織的嬰兒殺						
	殺人予備						
	自殺関与・同意殺人						
強	強盗	10			8	5	3
	強盗殺人						
	強盗傷人	3			2	1	1
	強盗・強制性交等	1			1	1	
	強盗・準強盗	6			5	3	2
放	放火	9			2	1	1
強	強制性交等	16	2		10	1	9
粗	粗暴犯	375	5		329	112	217
	凶器準備集合						
	暴行	158	1		146	62	84
	傷害	191	3		160	44	116
	うち)傷害致死	3			1		1
	脅迫	18	1		15	4	11
	恐喝	8			8	2	6
窃	窃盗犯	4,188			3,168	432	2,736
	侵入盗	577			356	133	223
	乗り物盗	754			733	15	718
	非侵入盗	2,857			2,079	284	1,795
知	知能犯	360	14	5	264	21	243
	詐欺	320	6		250	21	229
	横領	14	5		6		6
	横領	7	1		5		5
	業務上横領	7	4		1		1
	偽造	24	1	5	8		8
	うち)通貨偽造	1			1		1
	うち)文書偽造	21	1	5	6		6
	うち)支払用カード偽造						
	うち)有価証券偽造	2			1		1
	汚職	2	2				
	うち)賄賂						
	あっせん利得処罰法						
	背任						
風	風俗犯	80			59	12	47
	賭博						
	わいせつ	80			59	12	47
	うち)強制わいせつ	38			32	4	28
	うち)公然わいせつ	34			27	8	19
そ	その他の刑法犯	918	17	2	792	159	633
	うち)占有離脱物横領	111			87	10	77
	うち)公務執行妨害	14		1	7	3	4
	うち)住居侵入	136			103	46	57
	うち)逮捕監禁	3			2		2
	うち)略取誘拐・人身売買	4			3		3
	うち)盗品等	3					
	うち)器物損壊等	577	2		553	90	463

認知の端緒別 認知件数

警 備 会 社 の 届 出			第 三 者 の 届 出			常 人 逮 捕 行	119 番 転 送	他 機 関 か 引 継 の ぎ
小 計	110 番 通 報	そ の 他	小 計	110 番 通 報	そ の 他			
117	37	80	159	50	109	12	6	1
1	1		11	5	6		2	
			3		3			
			3		3			
1	1						1	
							1	
1	1							
			6	4	2		1	
			2	1	1			
1		1	33	15	18		1	1
			11	4	7			
1		1	22	11	11		1	1
			2	1	1			
107	28	79	61	20	41	11		
20	20		5	1	4	3		
1		1	5	1	4			
86	8	78	51	18	33	8		
			20		20			
			18		18			
			1		1			
			1		1			
			1		1			
			9	2	7			
			9	2	7			
			1		1			
			6	2	4			
8	8		25	8	17	1	3	
			4		4			
			1		1			
6	6		3	1	2	1		
1	1		1		1			
1	1		8	4	4		1	

第13表 刑法犯 罪種別

罪種	認知の端緒	警 察			
		小 計	現 認	犯 跡 発 見	職 務 質 問
刑 法 犯 総 数		967	34	5	63
凶 悪 犯		2			
殺 人					
殺 嬰 児					
組 織 的 殺 人					
組 織 的 嬰 児 殺					
殺 人 予 備					
自 殺 関 与 ・ 同 意 殺 人					
強 盗					
強 盗 殺 人					
強 盗 傷 人					
強 盗 ・ 強 制 性 交 等					
強 盗 ・ 準 強 盗					
放 火					
強 制 性 交 等	2				
粗 暴 犯	4	2			
凶 器 準 備 集 合					
暴 行					
傷 害	2	2			
うち) 傷 害 致 死					
脅 迫	2				
恐 喝					
窃 盗 犯	836	22	4	35	
侵 入 盗	193	1	3		
乗 り 物 盗	15			5	
非 侵 入 盗	628	21	1	30	
知 能 犯	47	1		5	
詐 欺	38	1		3	
横 領					
横 領					
業 務 上 横 領					
偽 造	9			2	
うち) 通 貨 偽 造					
うち) 文 書 偽 造	9			2	
うち) 支 払 用 カ ー ド 偽 造					
うち) 有 価 証 券 偽 造					
汚 職					
うち) 賄 賂					
あ っ せ ん 利 得 処 罰 法					
背 任					
風 俗 犯	11			1	
賭 博					
わ い せ つ	11			1	
うち) 強 制 わ い せ つ	4				
うち) 公 然 わ い せ つ	1			1	
そ の 他 の 刑 法 犯	67	9	1	22	
うち) 占 有 離 脱 物 横 領	18			14	
うち) 公 務 執 行 妨 害	5	5			
うち) 住 居 侵 入	23	1		3	
うち) 逮 捕 監 禁	1			1	
うち) 略 取 誘 拐 ・ 人 身 売 買	1				
うち) 盗 品 等	1			1	
うち) 器 物 損 壊 等	11	1	1	3	

認知の端緒別 認知件数(つづき)

活		動		自 首
聞 込 み	取 調 べ	サイバーパトロール	そ の 他	
9	776	5	75	20
			2	
			2	
	2			1
				1
	2			
6	724		45	5
	182		7	
2	8			
4	534		38	5
2	20		19	10
2	18		14	8
				2
				2
	2		5	
	2		5	
	3	5	2	1
	3	5	2	1
	3		1	1
1	27		7	3
	3		1	2
	14		5	
	1			
	5		1	1

第14表 刑法犯 罪種別

罪種	年齢・性別		人の被害計 うち)女	0~5歳 うち)女	6~12歳 うち)女		
	総数	人の被害計					
刑法犯総数	5,959	3,484	1,202	5	2	31	18
凶悪犯	38	33	21			1	1
殺	3	3	1				
殺人	3	3	1				
組織的殺人							
組織的嬰兒殺人							
殺人予備							
自殺関与・同意殺人							
強盗	10	8	3				
強盗殺人							
強盗傷人	3	3					
強盗・強制性交等	1	1	1				
強盗・準強盗	6	4	2				
放火	9	6	3				
強制性交等	16	16	14			1	1
粗暴犯	375	375	150	5	2	5	2
凶器準備集合							
暴行	158	158	77	3	1		
傷害	191	191	63	2	1	5	2
うち)傷害致死	3	3	1				
脅迫	18	18	6				
恐喝	8	8	4				
窃盗犯	4,188	2,131	626			12	4
侵入盗	577	332	81				
乗り物盗	754	743	204			8	3
非侵入盗	2,857	1,056	341			4	1
知能犯	360	216	124				
詐欺	320	207	122				
横領	14	5	2				
横領	7	3	2				
業務上横領	7	2					
偽造	24	2					
うち)通貨偽造	1						
うち)文書偽造	21	2					
うち)支払用カード偽造							
うち)有価証券偽造	2						
汚職	2	2					
うち)賄賂							
あっせん利得処罰法							
背任							
風俗犯	80	67	63			12	11
賭博							
わいせつ	80	67	63			12	11
うち)強制わいせつ	38	38	37			9	8
うち)公然わいせつ	34	29	26			3	3
その他の刑法犯	918	662	218			1	
うち)占有離脱物横領	111	106	26				
うち)公務執行妨害	14	13	2				
うち)住居侵入	136	88	34				
うち)逮捕監禁	3	3	2				
うち)略取誘拐・人身売買	4	4	3			1	
うち)盗品等	3						
うち)器物損壊等	577	415	140				

被害者の年齢・性別 認知件数

13～19歳		20歳未満計		20～24歳		25～29歳		30～39歳	
	うち)女		うち)女		うち)女		うち)女		うち)女
540	192	576	212	299	113	243	106	445	159
8	7	9	8	6	3	4	4	2	1
				1					
				1					
				2		2	2	1	
				1					
						1	1		
				1		1	1	1	
8	7	9	8	3	3	2	2	1	1
32	13	42	17	43	19	37	22	64	26
18	9	21	10	14	10	17	12	26	12
14	4	21	7	28	9	17	7	35	13
						2	2	2	1
				1		1	1	1	
434	125	446	129	180	58	135	52	243	70
1	1	1	1	13	7	12	2	40	6
373	97	381	100	115	34	39	12	48	20
60	27	64	28	52	17	84	38	155	44
2		2		6	4	9	4	23	10
2		2		6	4	6	3	22	10
						2	1	1	
						2	1		
								1	
						1			
						1			
30	30	42	41	5	5	4	3	6	6
30	30	42	41	5	5	4	3	6	6
14	14	23	22	2	2	3	3	3	3
16	16	19	19	3	3	1		3	3
34	17	35	17	59	24	54	21	107	46
20	7	20	7	16	3	13	4	10	4
				1		1		6	
1	1	1	1	5	4	6	4	15	11
1	1	1	1					1	
3	3	4	3						
9	5	9	5	32	15	34	13	72	29

第14表 刑法犯 罪種別

罪種	年齢・性別		40～49歳		50～59歳		60～64歳		20歳以上 65歳未満計	
				うち)女		うち)女		うち)女		うち)女
刑法犯総数			544	165	470	127	191	44	2,192	714
凶悪犯			2	1	3	1			17	10
殺人			1	1	1				3	1
殺人			1	1	1				3	1
嬰児殺										
組織的殺人										
組織的嬰児殺										
殺人予備										
自殺関与・同意殺人										
強盗									5	2
強盗殺人										
強盗傷人									1	
強盗・強制性交等									1	1
強盗・準強盗									3	1
放火			1		1	1			2	1
強制性交等					1				7	6
粗暴犯			70	27	52	18	13	3	279	115
凶器準備集合										
暴行			25	12	24	9	4	1	110	56
傷害			37	13	23	7	7	2	147	51
うち)傷害致死			1		1	1	1		3	1
脅迫			5	1	4	1	2		15	5
恐喝			3	1	1	1			7	3
窃盗犯			282	77	274	73	131	27	1,245	357
侵入盗			47	7	65	19	43	8	220	49
乗り物盗			54	14	39	6	15	1	310	87
非侵入盗			181	56	170	48	73	18	715	221
知能犯			31	11	28	7	13	5	110	41
詐欺			27	10	27	7	13	5	101	39
横領			2	1					5	2
横領			1	1					3	2
業務上横領			1						2	
偽造					1				2	
うち)通貨偽造										
うち)文書偽造					1				2	
うち)支払用カード偽造										
うち)有価証券偽造										
汚職			2						2	
うち)賄賂										
あつせん利得処罰法										
背任										
風俗犯			7	6	2	1	1	1	25	22
賭博										
わいせつ			7	6	2	1	1	1	25	22
うち)強制わいせつ			6	6	1	1			15	15
うち)公然わいせつ			1		1		1	1	10	7
その他の刑法犯			152	43	111	27	33	8	516	169
うち)占有離脱物横領			13		13	1	9	3	74	15
うち)公務執行妨害			3	2	1				12	2
うち)住居侵入			17	3	16	1	7	1	66	24
うち)逮捕監禁			1	1					2	1
うち)略取誘拐・人身売買										
うち)盗品等										
うち)器物損壊等			103	35	79	24	14	4	334	120

被害者の年齢・性別 認知件数 (つづき)

65～69歳	うち)女	70歳以上	うち)女	65歳以上計	うち)女	年齢不明	うち)女	法人・団体	被害者なし
181	49	534	227	715	276	1		2,445	30
1		6	3	7	3			4	1
1		2	1	3	1			2	
1		1		2					
		1	1	1	1			2	
		4	2	4	2			2	1
13	4	41	14	54	18				
6	3	21	8	27	11				
5		18	5	23	5				
1		2	1	3	1				
1	1			1	1				
115	21	325	119	440	140			2,057	
39	6	72	25	111	31			245	
11	3	41	14	52	17			11	
65	12	212	80	277	92			1,801	
27	22	77	61	104	83			139	5
27	22	77	61	104	83			113	
								9	
								4	
								5	
								17	5
								1	
								15	4
								1	1
									13
									13
									5
25	2	85	30	110	32	1		245	11
3		8	4	11	4	1		5	
		1		1				1	
4	1	17	8	21	9			48	
									3
17		55	15	72	15			162	

第15表 刑法犯 罪種別 被害者の

罪種	被害者の職業	総数	自家従業者計	自 営 業 家 族 従 業 者							その他業主
				農・林・漁業	・業	・業	・業	・業	・業	・業	
刑法犯総数		5,959	624	195	83	82	76	14	10	164	
凶悪犯		38	3	1	1					1	
殺	人	3	1							1	
殺	人	3	1							1	
嬰	児										
組	織										
組	織										
殺	人										
自	殺										
強	盗	10									
強	盗										
強	盗	3									
強	盗	1									
強	盗	6									
放	火	9	1		1						
強	制	16	1	1							
粗	暴	375	53	5	4	13	14	1	1	15	
凶	器										
暴	行	158	18	2	4	3	6		1	2	
傷	害	191	30	2		10	8	1		9	
	うち)傷害致死	3									
脅	迫	18	5	1						4	
恐	喝	8									
窃	盗	4,188	442	161	68	49	54	6	5	99	
侵	入	577	118	32	10	22	18	2	2	32	
乗	り	754	50	23	5	6	2			14	
非	侵	2,857	274	106	53	21	34	4	3	53	
知	能	360	31	5	2	2	2	1	3	16	
詐	欺	320	29	5	2	1	2	1	3	15	
横	領	14	2			1				1	
横	領	7									
業	務	7	2			1				1	
偽	造	24									
	うち)通貨偽造	1									
	うち)文書偽造	21									
	うち)支払用カード偽造										
	うち)有価証券偽造	2									
汚	職	2									
	うち)賄賂										
あ	っ										
背	せ										
風	俗	80									
賭	博										
わ	い	80									
	うち)強制わいせつ	38									
	うち)公然わいせつ	34									
そ	の	918	95	23	8	18	6	6	1	33	
	うち)占有離脱物横領	111	11	1	1	2		1		6	
	うち)公務執行妨害	14									
	うち)住居侵入	136	16	6	2	2				6	
	うち)逮捕監禁	3									
	うち)略取誘拐・人身売買	4									
	うち)盗品等	3									
	うち)器物損壊等	577	63	16	4	14	6	3	1	19	

職業別 認知件数

被雇用者 勤め人 計	被 雇 用 者							勤 め 人		
	専 門 技 術 職			管 理 的 職 業				事 務 員		
	教 員	医 療 保 健 事 務 者	芸 能 人 ・ フ ロ ス ホ ー ツ 選 手	弁 護 士	情 報 処 理 者 技 術	そ の 他 の 専 門 技 術 職	議 員 ・ 知 事 ・ 課 長 以 上 の 公 務 員		会 社 ・ 公 団 の 役 員	会 社 ・ 公 団 の 部 課 長
1,603	26	69		2	7	62	1	30	5	121
15										
2										
2										
7										
3										
1										
3										
1										
5										
215	1	12		1		6		7		12
89	1	6				1		3		5
110		5				4		3		6
1										
11		1		1		1				1
5								1		
840	12	28		1	5	33	1	13	2	58
152	2	7		1		10	1	5	1	9
181	4	10			2	6		2		20
507	6	11			3	17		6	1	29
88	1	8				6		2		12
82	1	7				6		2		12
3		1								
3		1								
2										
2										
1										
25	1	2				1				3
25	1	2				1				3
13		1				1				1
12	1	1								2
420	11	19			2	16		8	3	36
64	1	3				2		1		6
13										1
52	1	3				2			1	5
1						1				
278	9	13			1	11		7	2	23

第15表 刑法犯 罪種別 被害者の

罪種	被害者の職業	被 雇 用 従 事 者							
		販 売 従 事 者			サ ー ビ ス 業 従 事 者				
		販売店員	外交員・ セールスマン	露店・ 商店・ 廃品回収	美容師・ 美容師	調理人・ バーテンダー	飲食店員 ・ ホステス ・ ホスト	遊技場等 店員	
刑法犯総数		94	25		13	6	53	11	10
凶悪犯		1				1	1	2	
殺	人								
殺	人								
嬰	児								
殺	人								
組	織								
的	殺								
殺	人								
予	備								
自	殺								
関	与								
・	同								
意	殺								
強	盗	1				1	1		
強	盗								
殺	人								
強	盗								
傷	人								
強	盗								
・	強								
制	性								
交	等								
強	盗	1				1	1		
放	火								
強	制								
性	交								
交	等								2
粗	暴	12			2		12	4	1
凶	器								
準	備								
集	合								
集	行	7					8	2	
合	害	5			2		4	2	1
行	害								
害	害								
致	死								
う	ち								
う	ち								
脅	迫								
恐	喝								
窃	盗	53	16		6	4	29	4	3
侵	入	8	5					2	
乘	り	12	4		2	1	3		
非	入	33	7		4	3	26	2	3
知	能	4	1		2		1		1
詐	欺	4	1		2		1		1
横	領								
横	領								
業	務								
上	横								
偽	造								
う	ち								
う	ち								
う	ち								
う	ち								
汚	職								
う	ち								
あ	っ								
背	任								
風	俗	2					1		2
賭	博								
わ	い	2					1		2
わ	い	1					1		
わ	い	1							2
そ	の	22	8		3	1	9	1	3
の	刑								
の	法								
刑	法								
犯	犯								
う	ち	3	2				4		
う	ち								
う	ち	5	1				1		
う	ち								
う	ち								
う	ち								
う	ち	14	5		3	1	4	1	3

職業別 認知件数(つづき)

者 勤 務 人													
者	技 能 工							保 安 従 事 者		通 信 運 輸 従 事 者			
その他のサービス業	建設・配管	職人	輸送・精密機械	機械工(輸送・精密を除く)	金加工	属工	食衣製品製造	その他の工	警察官・消防士	その他の安事	運送者	通事	信者
110	15		12	23		17	5	26	21	6	28		1
1													
1													
1													
24	1		1	2		2	1	1	2	2	8		
12				1		2		1		2			
10	1			1			1		2		7		
2			1										1
50	6		5	9		8	3	12	3	4	12		1
8	4		1	3		1	1	1			3		1
12			3	2				3	1	1	1		
30	2		1	4		7	2	8	2	3	8		
2						2	1	1	1				
2						2		1					
							1						
							1						
									1				
									1				
3													
3													
2													
1													
30	8		6	12		5		12	15		8		
3								3	1		1		
									8				
6	2			5		1		1	1		1		
20	5		6	7		3		8	5		6		

第15表 刑法犯 罪種別 被害者の

罪種	被害者の職業	被雇用者・勤め人			その他	学生等 学生計	学 生		
		労働業者		その他 の労働者			未就学 児童	小学生	中学生
		土木建設 労働者	運輸搬 送労働者						
刑法犯総数		58	13	156	577	644	5	27	48
凶悪犯			1	3	5	7		1	2
殺	殺人			1	1				
	殺人			1	1				
	幼児殺人								
	組織的殺人								
	組織的幼児殺人								
	殺人予備								
	自殺関与・同意殺人								
	強盗		1	1	1				
	強盗殺人								
	強盗強傷		1	1	1				
強盗・強制性交等									
強盗・準強盗									
放火					1				
強制性交等				1	2	7		1	2
粗暴犯		13	4	18	66	30	5	5	6
凶器準備集合									
暴行		2	2	3	31	13	3		3
傷害		10	1	14	31	17	2	5	3
うち)傷害致死				1					
脅迫				1	3				
恐喝		1	1		1				
窃盗犯		28	5	86	340	531		8	33
侵入盗		5		8	65	4			
乗り物盗		2	2	12	76	463		6	28
非侵入盗		21	3	66	199	64		2	5
知能犯		3		10	30	3			
詐欺		3		10	27	3			
横領					1				
横領					1				
業務上横領									
偽造					1				
うち)通貨偽造									
うち)文書偽造					1				
うち)支払用カード偽造									
うち)有価証券偽造									
汚職					1				
うち)賄賂									
あっせん利得処罰法									
背任									
風俗犯				3	7	37		12	5
賭博									
わいせつ				3	7	37		12	5
うち)強制わいせつ				1	5	21		9	2
うち)公然わいせつ				2	2	16		3	3
その他の刑法犯		14	3	36	129	36		1	2
うち)占有離脱物横領		2	1	12	19	19			1
うち)公務執行妨害					4				
うち)住居侵入		1		2	13	4			
うち)逮捕監禁									
うち)略取誘拐・人身売買						4		1	
うち)盗品等									
うち)器物損壊等		10	2	20	89	8			1

職業別 認知件数(つづき)

生徒等			無職者計	無業者							法団被な 人体害 ・者し
高校生	大学生	専修校生等		主	婦	失業者	利配家生 子当賃活 ・者	年金・ 用保 等生活者	浮浪者	その他 の職者	
346	172	46	613	109	8		252		244	2,475	
3	1		8	1			2		5	5	
			1						1	2	
			1						1	2	
			4	1			2		1	3	
3	1		3						3		
10	3	1	77	17	3		20		37		
6		1	38	11	1		9		17		
4	3		34	6	2		9		17		
			2						2		
			2				1		1		
			3				1		2		
300	149	41	318	51	1		152		114	2,057	
1	2	1	58	4			40		14	245	
264	131	34	49	3			14		32	11	
35	16	6	211	44	1		98		68	1,801	
2	1		94	20			45		29	144	
2	1		93	20			45		28	113	
										9	
										4	
										5	
										22	
										1	
										19	
			1						1		
17	2	1	5	2					3	13	
17	2	1	5	2					3	13	
9	1		4	2					2		
8	1	1	1						1	5	
14	16	3	111	18	4		33		56	256	
7	8	3	12	2			5		5	5	
										1	
1	3		16	4			4		8	48	
			2						2		
3											
										3	
3	4		66	11	3		24		28	162	

第16表 刑法犯罪種別

罪種	発生場所									
	総数	一戸建住宅	中高層住宅(4階建て以上)	その他の住宅	学校(幼稚園)	駐車場	駐輪場	道路上	駅	その他の鉄道施設
刑法犯総数	5,959	709	44	329	100	511	505	193	94	9
凶悪犯	38	11		4	1	4		2		
殺	3	2		1						
殺	3	2		1						
嬰兒殺										
組織的殺人										
組織的嬰兒殺										
殺人予備										
自殺関与・同意殺人										
強盗	10	1				1		2		
強盗殺人										
強盗傷人	3							1		
強盗・強制性交等	1					1				
強盗・準強盗	6	1						1		
放火	9	7				2				
強制性交等	16	1		3	1	1				
粗暴犯	375	74	5	50	9	39		67	1	1
凶器準備集合										
暴行	158	27	3	25	1	11		37		
傷害	191	39	2	22	8	25		29	1	1
うち)傷害致死	3							1		
脅迫	18	5		2		2		1		
恐喝	8	3		1		1				
窃盗犯	4,188	321	13	158	65	232	485	57	71	2
侵入盗	577	153	3	29	23					
乗り物盗	754	35	7	45	17	40	463	10	62	2
非侵入盗	2,857	133	3	84	25	192	22	47	9	
知能犯	360	153	6	19	1	5		8	2	
詐欺	320	150	6	17	1	3		6	2	
横領	14	1						1		
横領	7	1						1		
業務上横領	7									
偽造	24	2		2		2		1		
うち)通貨偽造	1									
うち)文書偽造	21	2		2		2		1		
うち)支払用カード偽造										
うち)有価証券偽造	2									
汚職	2									
うち)賄賂										
あっせん利得処罰法										
背任										
風俗犯	80	9		2	1	6	1	26	6	
賭博										
わいせつ	80	9		2	1	6	1	26	6	
うち)強制わいせつ	38	4		1	1	2		10		
うち)公然わいせつ	34					3	1	16	6	
その他の刑法犯	918	141	20	96	23	225	19	33	14	6
うち)占有離脱物横領	111		1	2	1	8	8	7	2	
うち)公務執行妨害	14	1		2		3		1		
うち)住居侵入	136	42	6	27	10				1	1
うち)逮捕監禁	3	1				1		1		
うち)略取誘拐・人身売買	4					2		1	1	
うち)盗品等	3							2		
うち)器物損壊等	577	92	13	56	12	209	11	19	9	4

発生場所別 認知件数

空	港	海	港	競馬場	競輪場	オート レース場	競艇場	遊園地 ・ 動物園	神社仏閣	都市公園	地下街 ・ 地下通路	高速道路	ゴルフ場	その他の スポーツ 施設	病（医） 院診療所
									171	13			5	37	32
										1					
										1					
										1					
										2			1		6
										2					3
													1		3
															1
									165	2			3	30	13
									28					2	5
															1
									137	2			3	28	7
										2					1
										2					1
										2					1
									6	6			1	7	12
									1				1	1	3
									2					1	3
									3	6				1	6

第16表 刑法犯 罪種別

罪種	発生場所									
	老人ホーム・ 介護、障害者 福祉施設	一 ホ テ ル 旅 館	般 サ ウ ナ 公 衆 浴 場	コ イ ン ド リ ー	映 画 館 ・ 劇 場 等	商 業 施 設	コ ン ビ ニ エ ス ト	ド ラ ッ グ ス ト ア	景 交 換 品 所	給 油 所
刑 法 犯 総 数	15	48	44	20	2	982	339	184		43
凶 悪 犯		1			1		1			
殺 人										
殺 嬰 児										
組 織 的 殺 人										
組 織 的 嬰 児 殺										
殺 人 予 備										
自 殺 関 与 ・ 同 意 殺 人										
強 盗							1			
強 盗 殺 人										
強 盗 傷 人										
強 盗 ・ 強 制 性 交 等										
強 盗 ・ 準 強 盗							1			
放 火										
強 制 性 交 等		1			1					
粗 暴 犯	4	3			1	8	14			2
凶 器 準 備 集 合										
暴 行	3	1			1	3	7			2
傷 害	1	1				4	5			
うち) 傷害致死										
脅 迫		1				1	1			
恐 喝							1			
窃 盗 犯	10	31	38	16		916	290	179		29
侵 入 盗	3	8		1				1		11
乗 り 物 盗	1					22	2			
非 侵 入 盗	6	23	38	15		894	288	178		18
知 能 犯		5	1			8	11	1		5
詐 欺		5	1			5	11	1		4
横 領						1				1
横 領						1				
業 務 上 横 領										1
偽 造						2				
うち) 通貨偽造										
うち) 文書偽造										
うち) 支払用カード偽造										
うち) 有価証券偽造						2				
汚 職										
うち) 賄賂										
あ っ せ ん 利 得 処 罰 法										
背 任										
風 俗 犯		1	1	2		7				
賭 博										
わ い せ つ		1	1	2		7				
うち) 強制わいせつ		1	1			1				
うち) 公然わいせつ				2		5				
そ の 他 の 刑 法 犯	1	7	4	2		43	23	4		7
うち) 占有離脱物横領		1	1	2		15	16			6
うち) 公務執行妨害										
うち) 住居侵入		3	1			5	2			
うち) 逮捕監禁										
うち) 略取誘拐・人身売買										
うち) 盗品等										
うち) 器物損壊等		2	2			18	5	4		1

発生場所別 認知件数 (つづき)

レンタルビデオ店	貴金属店	古物店	その他の店	風俗営業店				特定遊興飲食店		店舗型性風俗特殊営業店			カラオケボックス
				ぱちんこ屋	まあじゃん屋	ゲームセンター	その他の営業店	ナイトクラブ等	その他の営業店	個室付場	モーテル・ラブホテル等	その他の営業店	
25	1	11	135	56		2	5	3	12		4		6
2													1
2													
2													
													1
			4	4			2	1	3		1		3
			4	2					3		1		1
				2			2	1					2
22	1	10	109	34					3				1
1		2	33						1				
			6										
21	1	8	70	34					2				1
		1	3				1	1			1		
		1	3				1				1		
								1					
								1					
1			19	18		2	2	1	6		2		1
			2	12		1	1						
			5										1
			11	4		1	1		2		1		

第 16 表 刑法犯 罪種別

罪 種	発生場所													
		マ 喫 イ ネ カ	ン 茶 タ ツ フ	ガ ・ ー ト エ	深 飲 食	夜 店	そ の 他 の 飲 食 店	質 屋	貸 金 業	銀 行	郵 便 局	信 用 金 庫 ・ 組 合	農 (漁) 業 同 組 合	そ の 他 の 社 ・ 会 事 務 所
刑 法 犯 総 数		5	28	99					44	19	8	6	280	56
凶 悪 犯				2									1	
殺 人														
殺 嬰 児														
組 織 的 殺 人														
組 織 的 嬰 児 殺														
殺 人 予 備														
自 殺 関 与 ・ 同 意 殺 人														
強 盗														
強 盗 殺 人														
強 盗 傷 人														
強 盗 ・ 強 制 性 交 等														
強 盗 ・ 準 強 盗														
放 火														
強 制 性 交 等				2									1	
粗 暴 犯			14	10						1			14	2
凶 器 準 備 集 合														
暴 行			4	1									5	1
傷 害			10	9						1			6	
うち) 傷 害 致 死				1										
脅 迫													3	1
恐 喝														
窃 盗 犯			9	64					31	10	5	3	172	8
侵 入 盗			2	33						1		1	113	
乗 り 物 盗				6									5	
非 侵 入 盗			7	25					31	9	5	2	54	8
知 能 犯		4	2	6					12	8	3	2	51	27
詐 欺		4	2	5					12	8	3	1	43	19
横 領				1									4	1
横 領													1	1
業 務 上 横 領				1									3	
偽 造												1	4	5
うち) 通 貨 偽 造												1		
うち) 文 書 偽 造													4	5
うち) 支 払 用 カ ー ド 偽 造														
うち) 有 価 証 券 偽 造														
汚 職														2
うち) 賄 賂														
あ っ せ ん 利 得 処 罰 法														
背 任														
風 俗 犯			1										1	
賭 博														
わ い せ つ				1									1	
うち) 強 制 わ い せ つ				1									1	
うち) 公 然 わ い せ つ														
そ の 他 の 刑 法 犯		1	2	17					1			1	41	19
うち) 占 有 離 脱 物 横 領				3									1	2
うち) 公 務 執 行 妨 害														7
うち) 住 居 侵 入		1	1	1									5	2
うち) 逮 捕 監 禁														
うち) 略 取 誘 拐 ・ 人 身 売 買														
うち) 盗 品 等														
うち) 器 物 損 壊 等				12					1			1	27	3

発生場所別 認知件数 (つづき)

地下鉄内	新幹線内	その他の 列車内	航空機内	船舶内	バス内	タクシー内	その他の 自動車内	空き家	工事現場	資材置場	田畑	河川敷	空き地	その他
	2	2		2	2	2	8	53	34	144	153	21	26	276
							2				1			3
							1							1
														1
							1							
							1				1			2
					1	2	4		3		3	2		14
					1		1		1		2	1		4
						2	1		2		1	1		9
														1
							2							
	1	2						46	27	139	140	16	19	190
								43	7	18				55
										4	15		3	8
	1	2						3	20	117	125	16	16	127
									1				1	11
									1					4
														4
														2
														2
													1	3
													1	3
					2	1	2						1	7
					2	1	2						1	7
					2	1	2						1	6
														1
	1							7	3	5	9	3	5	51
														13
								5	1	2				8
													1	
								1		2	9	3	2	23

第17表 刑法犯 罪種別 主たる被疑者の

罪種	年 齢	総 数	少 年						
			計	14 歳	15 歳	16 歳	17 歳	18 歳	19 歳
刑 法 犯 総 数		3,298	159	16	22	25	38	36	22
凶 悪 犯	殺 人	30	1				1		
	殺 人	2							
	嬰 児 殺 人	2							
	組 織 的 殺 人								
	組 織 的 嬰 児 殺 人								
	殺 人 予 備								
	自 殺 関 与 ・ 同 意 殺 人								
	強 盗	6							
	強 盗 殺 人								
	強 盗 傷 人	2							
	強 盗 ・ 強 制 性 交 等	1							
	強 盗 ・ 準 強 盗	3							
放 火	7								
強 制 性 交 等	15	1				1			
粗 暴 犯	308	21	1	5	3	6	3	3	
凶 器 準 備 集 合									
暴 行	139	7	1	1	2	2	1		
傷 害	150	14		4	1	4	2	3	
うち)傷害致死	3								
脅 迫	13								
恐 喝	6								
窃 盗 犯	2,409	100	13	16	11	21	25	14	
侵 入 盗	303	1			1				
乗 り 物 盗	42	10	2	1		3	2	2	
非 侵 入 盗	2,064	89	11	15	10	18	23	12	
知 能 犯	213	9				1	3	2	3
詐 欺	188	6				1	2	1	2
横 領	10								
横 領	5								
業 務 上 横 領	5								
偽 造	14	3				1	1	1	
うち)通貨偽造									
うち)文書偽造	14	3				1	1	1	
うち)支払用カード偽造									
うち)有価証券偽造									
汚 職									
うち)賄賂									
あ っ せ ん 利 得 処 罰 法									
背 任	1								
風 俗 犯	55	13	2		5	4	1	1	
賭 博									
わ い せ つ	55	13	2		5	4	1	1	
うち)強制わいせつ	32	3			1	1	1		
うち)公然わいせつ	10	2				2			
そ の 他 の 刑 法 犯	283	15		1	5	3	5	1	
うち)占有離脱物横領	74	7		1	2	1	2	1	
うち)公務執行妨害	12								
うち)住居侵入	69	3			2	1			
うち)逮捕監禁	3								
うち)略取誘拐・人身売買	4								
うち)盗品等	3	2			1		1		
うち)器物損壊等	81	2				1	1		

注:解決事件を除く

犯行時の年齢別 検挙件数 (1)総数表

計	成				人			
	20～24歳	25～29歳	30～39歳	40～49歳	50～59歳	60～64歳	65～69歳	70歳以上
3,139	328	423	488	560	539	152	130	519
29	6	4	8	4	4		2	1
2			1					1
2			1					1
6	3	1	1	1				
2	1	1						
1				1				
3	2		1					
7	1	1	1	1	1		2	
14	2	2	5	2	3			
287	22	28	53	70	42	14	15	43
132	7	12	18	33	22	8	8	24
136	11	15	30	35	16	6	6	17
3			2		1			
13	2		4	2	3		1	1
6	2	1	1		1			1
2,309	216	322	352	399	413	112	85	410
302	59	67	32	79	42	1	1	21
32	5	4	12	2	5	3	1	
1,975	152	251	308	318	366	108	83	389
204	58	38	33	28	17	5	5	20
182	56	34	31	25	10	2	5	19
10	1	1	1	1	5	1		
5	1				3	1		
5		1	1	1	2			
11	1	3	1	2	2	1		1
1						1		
42	4	6	11	6	6	4	3	2
42	4	6	11	6	6	4	3	2
29	4	3	11	3	2	1	3	2
8		1		2	4	1		
268	22	25	31	53	57	17	20	43
67	3	2	8	12	14	4	8	16
12		1	2	3	2	2		2
66	11	12	4	15	17	2	1	4
3	1		1			1		
4		2			1		1	
1					1			
79	5	5	10	13	14	8	6	18

第 17 表 刑法犯 罪種別 主たる被疑者の

罪 種	年 齢	総 数	少 年						
			計	14 歳	15 歳	16 歳	17 歳	18 歳	19 歳
刑 法 犯 総 数		633	34	4	3	5	9	8	5
凶 悪 犯	殺 人	4							
	殺 人	1							
	嬰 児 殺 人	1							
	組 織 的 殺 人								
	組 織 的 嬰 児 殺 人								
	殺 人 予 備								
	自 殺 関 与 ・ 同 意 殺 人								
	強 盗								
	強 盗 殺 人								
	強 盗 傷 人								
	強 盗 ・ 強 制 性 交 等								
	強 盗 ・ 準 強 盗								
	放 火	3							
	強 制 性 交 等								
粗 暴 犯	凶 器 準 備 集 合	24	5		1	1	1	2	
	暴 行	12	3			1	1	1	
	傷 害	11	2		1			1	
	うち) 傷害致死								
	脅 迫								
恐 喝	1								
窃 盗 犯	侵 入 盗 賊	524	23	2	2	3	7	6	3
	乗 り 物 盗 賊	35							
	非 侵 入 盗 賊	3	1						1
	非 侵 入 盗 賊	486	22	2	2	3	7	6	2
知 能 犯	詐 欺	49	1						1
	横 領	44	1						1
	横 領	4							
	横 領	1							
	業 務 上 横 領	3							
	偽 造	1							
	うち) 通貨偽造								
	うち) 文書偽造	1							
	うち) 支払用カード偽造								
	うち) 有価証券偽造								
汚 職	汚 職								
	うち) 賄賂								
あ っ せ ん 利 得 処 罰 法									
背 任									
風 俗 犯	賭 博	5	5	2		1	1		1
	わ い せ つ	5	5	2		1	1		1
	うち) 強制わいせつ								
	うち) 公然わいせつ								
そ の 他 の 刑 法 犯	そ の 他 の 刑 法 犯	27							
	うち) 占有離脱物横領	13							
	うち) 公務執行妨害								
	うち) 住居侵入	1							
	うち) 逮捕監禁	1							
	うち) 略取誘拐・人身売買								
	うち) 盗品等								
	うち) 器物損壊等	4							

注: 解決事件を除く

犯行時の年齢別 検挙件数 (2)女性

計	成				人			
	20～24歳	25～29歳	30～39歳	40～49歳	50～59歳	60～64歳	65～69歳	70歳以上
599	61	76	102	81	69	29	30	151
4		1					2	1
1								1
1								1
3		1					2	
19	2	1	5	6	1	1	1	2
9		1	2	3			1	1
9	2		3	3	1			
1								1
501	35	63	90	61	58	28	22	144
35	1	34						
2			1		1			
464	34	29	89	61	57	28	22	144
48	22	10	4	5	3		4	
43	22	9	3	4	1		4	
4		1	1		2			
1					1			
3		1	1		1			
1				1				
27	2	1	3	9	7		1	4
13			1	5	3		1	3
1				1				
1	1							
4					3			1

第18表 刑法犯 罪種別 主たる被疑者の

交通手段 罪種	総数	盗 難 車		盗 難 車 以 外	
		自 動 車	オ ー ト バ イ	自 己 所 有 車	レ ン タ カ ー
刑 法 犯 総 数	3,346	37	1	826	35
凶 悪 犯	30			5	
殺 人	2				
殺 嬰 児	2				
組 織 的 殺 人					
組 織 的 嬰 児 殺					
殺 人 予 備					
自 殺 関 与 ・ 同 意 殺 人					
強 盗	6			2	
強 盗 殺 人					
強 盗 傷 人	2				
強 盗 ・ 強 制 性 交 等	1			1	
強 盗 ・ 準 強 盗	3			1	
放 火	7				
強 制 性 交 等	15			3	
粗 暴 犯	308	1		25	
凶 器 準 備 集 合					
暴 行	139	1		12	
傷 害	150			10	
うち)傷害致死	3			1	
脅 迫	13			2	
恐 喝	6			1	
窃 盗 犯	2,499	29	1	699	30
侵 入 盗	394	8		170	15
乗 り 物 盗	42	7	1	2	1
非 侵 入 盗	2,063	14		527	14
知 能 犯	170	4		20	5
詐 欺	143	3		17	5
横 領	10	1			
横 領	5	1			
業 務 上 横 領	5				
偽 造	16			3	
うち)通貨偽造					
うち)文書偽造	16			3	
うち)支払用カード偽造					
うち)有価証券偽造					
汚 職					
うち)賄賂					
あ っ せ ん 利 得 処 罰 法					
背 任	1				
風 俗 犯	51			9	
賭 博					
わ い せ つ	51			9	
うち)強制わいせつ	33			6	
うち)公然わいせつ	10			3	
そ の 他 の 刑 法 犯	288	3		68	
うち)占有離脱物横領	74			19	
うち)公務執行妨害	12			3	
うち)住居侵入	74	1		23	
うち)逮捕監禁	3			1	
うち)略取誘拐・人身売買	4			2	
うち)盗品等	3	1			
うち)器物損壊等	81	1		20	

注:解決事件を除く

逃走時の交通手段別 検挙件数（発生地計上方式）

の自動車・オートバイ			自 転 車	そ の 他	該 当 な し
タクシー・ハイヤー	その他の自動車	オートバイ			
14	239	22	192	66	1,914
	4		1		20
	1				1
	1				1
	1		1		2
	1				1
			1		1
					7
	2				10
	11		1	2	268
	2			1	123
	9		1		130
					2
					11
				1	4
9	200	22	160	52	1,297
	27	15	5	17	137
	4	1	24		2
9	169	6	131	35	1,158
2	7			9	123
2	5			9	102
	1				8
	1				3
					5
					13
					13
	1				
	1		2	2	37
	1		2	2	37
			1	2	24
	1		1		5
3	16		28	1	169
2	2		22		29
					9
	7		3		40
					2
					2
					2
1	6		2		51

第 19 表 刑法犯 罪種別 被疑者特定の

罪種	被疑者特定の 端緒を得た係	総数	地 域 係					組織犯罪対策部門								
			交 所 活	番 区 動	駐 在 所 活	警 無 自 活	用 線 車 動	そ の 地 警 活	他 域 察 動	地 警 活 以	域 察 動 外	鉄 警 道 隊	暴 力 犯 係	国 捜 査 係	薬 銃 対 策 係	物 器 係
刑 法 犯 総 数		1,812	1,096	44	53	62	94					9			1	5
凶 悪 犯		40	15		2											
殺 人		2	1													
殺 人		2	1													
嬰 児 殺 人																
組 織 的 殺 人																
組 織 的 嬰 児 殺 人																
殺 人 予 備																
自 殺 関 与 ・ 同 意 殺 人																
強 盗		15	3		2											
強 盗 殺 人																
強 盗 傷 人		10														
強 盗 ・ 強 制 性 交 等		1	1													
強 盗 ・ 準 強 盗		4	2		2											
放 火		5	3													
強 制 性 交 等		18	8													
粗 暴 犯		326	185	5	16	13	8					7		1	1	
凶 器 準 備 集 合																
暴 行		142	94	3	10	8	4									
傷 害		165	84	1	6	3	4					5		1	1	
うち) 傷 害 致 死		10			1							1				
脅 迫		11	3				2									
恐 喝		8	4	1								2				
窃 盗 犯		1,066	725	33	25	39	69									
侵 入 盗		47	23	2			2									
乗 り 物 盗		27	18	2	2	1	1									
非 侵 入 盗		992	684	29	23	38	66									
知 能 犯		139	41	1	5	7	1					2			1	
詐 欺		118	37	1	2	7	1					2			1	
横 領		10	3		1											
横 領		5	2													
業 務 上 横 領		5	1		1											
偽 造		10	1		2											
うち) 通 貨 偽 造																
うち) 文 書 偽 造		10	1		2											
うち) 支 払 用 カ ー ド 偽 造																
うち) 有 価 証 券 偽 造																
汚 職																
うち) 賄 賂																
あ っ せ ん 利 得 処 罰 法																
背 任		1														
風 俗 犯		31	14				1									
賭 博																
わ い せ つ		31	14				1									
うち) 強 制 わ い せ つ		19	8				1									
うち) 公 然 わ い せ つ		8	6													
そ の 他 の 刑 法 犯		210	116	5	5	3	15									3
うち) 占 有 離 脱 物 横 領		69	53	1	2	1	3									
うち) 公 務 執 行 妨 害		7	2	2												
うち) 住 居 侵 入		22	14				3									
うち) 逮 捕 監 禁		2	1													
うち) 略 取 誘 拐 ・ 人 身 売 買		12	1													
うち) 盗 品 等		3	2		1											
うち) 器 物 損 壊 等		55	32	2	2	2	4									

端緒を得た係別 検挙人員

刑 事 部 門					生 活 安 全 部 門							警 公 備 安 係	交 通 部 門 係	そ の 他 係
強 行 犯 係	盗 犯 係	知 能 犯 係	鑑 識 係	そ の 他 係	防 生 安 全 係	少 年 係	福 祉 係	保 安 係	サ バ 一 犯 捜 査 係	そ の 他 係				
132	143	72	3	46	22	12		6	3			6	3	
21			1	1										
1														
1														
9			1											
9			1											
2														
9				1										
52	2			18	11	7								
10	1			4	5	3								
40	1			10	5	4								
8														
2				3	1									
				1										
2	131	9	2	17	6	5							3	
1	16		1	1									1	
	3													
1	112	9	1	16	6	5							2	
1		63		3	2			5	1			6		
1		53		3	1			5				4		
		6												
		3												
		3			1				1			2		
		3			1				1			2		
		1												
10				2	1			1	2					
10				2	1			1	2					
8				2										
2														
46	10			5	2									
	8				1									
2				1										
4	1													
				1										
11														
12				1										

第20表 刑法犯 罪種別

罪種	身柄措置 送致	総数	現 行 犯 逮 捕					
			計	身 柄 付 送	(うち) 簡易書式	書類送致 (付)	(うち) 簡易書式	少年簡易送致
刑法犯総数		1,812	136	123		13		
凶 悪 犯		40	3	3				
殺 人		2	1	1				
殺 人		2	1	1				
嬰 児 殺 人								
組 織 的 殺 人								
組 織 的 嬰 児 殺 人								
殺 人 予 備								
自 殺 関 与 ・ 同 意 殺 人								
強 盗		15	1	1				
強 盗 殺 人								
強 盗 傷 人		10	1	1				
強 盗 ・ 強 制 性 交 等		1						
強 盗 ・ 準 強 盗		4						
放 火		5	1	1				
強 制 性 交 等		18						
粗 暴 犯		326	24	20		4		
凶 器 準 備 集 合								
暴 行		142	3	2		1		
傷 害		165	20	17		3		
(うち) 傷害致死		10						
脅 迫		11	1	1				
恐 喝		8						
窃 盗 犯		1,066	83	78		5		
侵 入 盗		47	4	4				
乗 り 物 盗		27						
非 侵 入 盗		992	79	74		5		
知 能 犯		139	8	6		2		
詐 欺		118	8	6		2		
横 領		10						
横 領		5						
業 務 上 横 領		5						
偽 造		10						
(うち) 通貨偽造								
(うち) 文書偽造		10						
(うち) 支払用カード偽造								
(うち) 有価証券偽造								
汚 職								
(うち) 賄賂								
あ っ せ ん 利 得 処 罰 法								
背 任		1						
風 俗 犯		31						
賭 博								
わ い せ つ		31						
(うち) 強制わいせつ		19						
(うち) 公然わいせつ		8						
そ の 他 の 刑 法 犯		210	18	16		2		
(うち) 占有離脱物横領		69						
(うち) 公務執行妨害		7	4	4				
(うち) 住居侵入		22	4	4				
(うち) 逮捕監禁		2						
(うち) 略取誘拐・人身売買		12	1	1				
(うち) 盗品等		3						
(うち) 器物損壊等		55	8	6		2		

身柄措置・送致別 検挙人員

緊急逮捕			通常逮捕			身柄不拘束					
計	身 付	柄送致 (書類送致付)	計	身 送	柄付致 (書類送致付)	計	書類送致 (付)	うち) 簡易書式	少年 簡易送致	年 送致	微罪処分
48		42	6	273	265	8	1,355	706	235	31	618
1		1		22	22		14	14			
				1	1						
				1	1						
				12	12		2	2			
				9	9						
				1	1						
				2	2		2	2			
1		1		1	1		2	2			
				8	8		10	10			
10		8	2	58	54	4	234	132	34	3	99
				3	3		136	34	17	3	99
9		7	2	43	39	4	93	93	17		
				10	10						
				5	5		5	5			
1		1		7	7						
18		16	2	99	98	1	866	371	178	23	472
1		1		26	25	1	16	16	1		
2		2		5	5		20	11	3	2	7
15		13	2	68	68		830	344	174	21	465
11		10	1	45	45		75	57		1	17
11		10	1	41	41		58	40		1	17
				3	3		7	7			
				1	1		4	4			
				2	2		3	3			
				1	1		9	9			
				1	1		9	9			
							1	1			
				8	7	1	23	23			
				8	7	1	23	23			
				6	6		13	13			
				1	1		7	7			
8		7	1	41	39	2	143	109	23	4	30
				1	1		68	34	23	4	30
2		2					1	1			
				8	8		10	10			
				1	1		1	1			
				11	11						
				1	1		2	2			
5		4	1	13	11	2	29	29			

第 2 1 表 刑法犯 警察署別 身柄措置・

身柄措置 送 致		総 数	現 行 犯 速 捕					
			計	身 柄 付 送	う ち) 簡 易 書 式	書 類 送 致 (付)	う ち) 簡 易 書 式	少 年 送 致
警察署								
総 数		1,812	136	123		13		
北 信	長 野 中 央	274	38	34		4		
	飯 山	17	1	1				
	中 野	45	4	4				
	須 坂	41	4	3		1		
	長 野 南	105	8	7		1		
	千 曲	75	9	9				
東 信	上 田	180	8	8				
	小 諸	53	2	2				
	佐 久	121	3	3				
	軽 井 沢	25	2	2				
南 信	茅 野	70	2	2				
	諏 訪	67	6	6				
	岡 谷	46	4	3		1		
	伊 那	82	4	4				
	駒 ケ 根	35	2	2				
	飯 田	103	8	8				
	阿 南							
中 信	木 曾	19						
	塩 尻	56	5	5				
	松 本	281	21	17		4		
	安 曇 野	78	5	3		2		
	大 町	39						

送致別 検挙人員

緊急逮捕			通常逮捕			身柄不束					
計	身柄付致 送	書類送致 (付)	計	身柄付致 送	書類送致 (付)	計	書類送致 (付)	うち)		少年 送致	微罪処分
								簡易書式			
48	42	6	273	265	8	1,355	706	235		31	618
13	13		37	37		186	93	35		6	87
			2	2		14	3	1			11
			5	5		36	17	3		2	17
			8	8		29	16	3		1	12
3	3		16	16		78	33	13			45
1	1		7	7		58	35	20		2	21
1	1		33	32	1	138	73	21		2	63
			6	6		45	28	13			17
6	6		26	26		86	58	13		1	27
			5	5		18	13	3			5
1		1	8	8		59	26	11			33
			6	6		55	25	7			30
1	1		6	6		35	18	8		1	16
2	2		14	14		62	26	10		2	34
2	1	1	6	6		25	13	4			12
3	2	1	19	18	1	73	32	11		1	40
2	2		1	1		16	9	3			7
2	2		7	7		42	27	6		2	13
9	6	3	43	39	4	208	110	40		9	89
2	2		9	8	1	62	38	9			24
			9	8	1	30	13	1		2	15

第22表 刑法犯 罪種別

罪種	逮捕した係	総数	逮捕人	地 域 係				鉄 道 隊	組 織 犯 罪 対 策 部 門					
				交 管 所 活	番 区 動 所 活	駐 在 所 区 動	警 用 無 線 自 活		そ の 他 地 域 警 活	地 域 警 活 以 外	暴 力 犯 係	国 際 捜 査 係	薬 銃 対 策 係	物 器 係
刑 法 犯 総 数		1,812	457	130	7	9	6	12		5				3
凶 悪 犯		40	26	5	1									
殺 人		2	2	1										
殺 人		2	2	1										
嬰 児 殺 人														
組 織 的 殺 人														
組 織 的 嬰 児 殺 人														
殺 人 予 備														
自 殺 関 与 ・ 同 意 殺 人														
強 盗		15	13	1										
強 盗 殺 人														
強 盗 傷 人		10	10											
強 盗 ・ 強 制 性 交 等		1	1											
強 盗 ・ 準 強 盗		4	2	1										
放 火		5	3	2										
強 制 性 交 等		18	8	1	1									
粗 暴 犯		326	92	25	2	2		3		5				
凶 器 準 備 集 合														
暴 行		142	6	5										
傷 害		165	72	20	1	2		2		3				
うち)傷害致死		10	10							1				
脅 迫		11	6					1						
恐 喝		8	8		1					2				
窃 盗 犯		1,066	200	77	1	5		6						
侵 入 盗		47	31	6										
乗 り 物 盗		27	7	2										
非 侵 入 盗		992	162	69	1	5		6						
知 能 犯		139	64	6	1		4	1						2
詐 欺		118	60	6			4							2
横 領		10	3		1			1						
横 領		5	1											
業 務 上 横 領		5	2		1			1						
偽 造		10	1											
うち)通貨偽造														
うち)文書偽造		10	1											
うち)支払用カード偽造														
うち)有価証券偽造														
汚 職														
うち)賄賂														
あ っ せ ん 利 得 処 罰 法														
背 任		1												
風 俗 犯		31	8	1										
賭 博														
わ い せ つ		31	8	1										
うち)強制わいせつ		19	6											
うち)公然わいせつ		8	1	1										
そ の 他 の 刑 法 犯		210	67	16	2	2	2	2						1
うち)占有離脱物横領		69	1	1										
うち)公務執行妨害		7	6	3	1									
うち)住居侵入		22	12	3	1									
うち)逮捕監禁		2	1											1
うち)略取誘拐・人身売買		12	12				1							
うち)盗品等		3	1											
うち)器物損壊等		55	26	7		2	1	2						

被疑者を逮捕した係別 検挙人員

刑 事 部 門					生 活 安 全 部 門					警 備 公 安 係	交 部 の	通 門 係	そ の 他 係	身 拘 束	
強 行 犯 係	盗 犯 係	知 能 犯 係	鑑 識 係	そ の 他 係	防 犯 ・ 活 安 係	少 年 係	福 祉 犯 係	保 安 係	サ バ ー 罪 担 当 係						イ 犯 査 係
100	85	54		28	1	8		3			1	1	2	2	1,355
16	3			1											14
1															
1															
9	3														2
7	3														
1															
1															2
1															2
5				1											10
42				5		6				1	1				234
1															136
33				3		6				1	1				93
9															
4				1											5
4				1											
6	76	11		13	1	2								2	866
4	18			3											16
	5														20
2	53	11		10	1	2								2	830
	1	43		3				2					1		75
	1	41		3				2					1		58
		1													7
		1													4
															3
		1													9
		1													9
															1
4				2				1							23
4				2				1							23
4				2											13
															7
32	5			4									1		143
															68
2															1
5	1			2											10
															1
10	1														
	1														2
11	2			1											29

第23表 刑法犯 罪種別

年 齢 罪 種	総 数	少 年						
		計	14 歳	15 歳	16 歳	17 歳	18 歳	19 歳
刑 法 犯 総 数	1,812	139	13	16	21	36	31	22
凶 悪 犯	40	6		1	1	3		1
殺 人	2							
殺 人	2							
嬰 児 殺								
組 織 的 殺 人								
組 織 的 嬰 児 殺								
殺 人 予 備								
自 殺 関 与 ・ 同 意 殺 人								
強 盗	15	3			1	1		1
強 盗 殺 人								
強 盗 傷 人	10	2			1	1		
強 盗 ・ 強 制 性 交 等	1							
強 盗 ・ 準 強 盗	4	1						1
放 火	5							
強 制 性 交 等	18	3		1		2		
粗 暴 犯	326	23	1	4	4	6	3	5
凶 器 準 備 集 合								
暴 行	142	6	1	1	1	2		1
傷 害	165	17		3	3	4	3	4
うち) 傷害致死	10							
脅 迫	11							
恐 喝	8							
窃 盗 犯	1,066	85	12	10	11	19	22	11
侵 入 盗	47	1			1			
乗 り 物 盗	27	10	2			4	2	2
非 侵 入 盗	992	74	10	10	10	15	20	9
知 能 犯	139	9			1	3	2	3
詐 欺	118	6			1	2	1	2
横 領	10							
横 領	5							
業 務 上 横 領	5							
偽 造	10	3				1	1	1
うち) 通貨偽造								
うち) 文書偽造	10	3				1	1	1
うち) 支払用カード偽造								
うち) 有価証券偽造								
汚 職								
うち) 賄賂								
あつせん利得処罰法								
背 任	1							
風 俗 犯	31	5			1	3		1
賭 博								
わ い せ つ	31	5			1	3		1
うち) 強制わいせつ	19	2			1	1		
うち) 公然わいせつ	8	2				2		
そ の 他 の 刑 法 犯	210	11		1	3	2	4	1
うち) 占有離脱物横領	69	7		1	2	1	2	1
うち) 公務執行妨害	7							
うち) 住居侵入	22							
うち) 逮捕監禁	2							
うち) 略取誘拐・人身売買	12							
うち) 盗品等	3	2			1		1	
うち) 器物損壊等	55	1				1		

犯行時の年齢別 検挙人員 (1)総数表

計	成				人			
	20～24歳	25～29歳	30～39歳	40～49歳	50～59歳	60～64歳	65～69歳	70歳以上
1,673	144	136	206	293	245	117	115	417
34	11	4	7	5	3		3	1
2			1					1
2			1					1
12	7	1	1	2			1	
8	4	1	1	1			1	
1				1				
3	3							
5	1		1	1			2	
15	3	3	4	2	3			
303	24	35	59	70	44	14	15	42
136	7	14	19	33	24	8	8	23
148	12	20	35	36	16	6	6	17
10	1	4	3	1	1			
11	1		4	1	3		1	1
8	4	1	1		1			1
981	60	52	89	152	139	81	75	333
46	14	7	5	11	5			4
17	4	3	3		3	3	1	
918	42	42	81	141	131	78	74	329
130	31	24	18	24	17	7	4	5
112	29	23	17	19	11	5	4	4
10	1	1	1	2	4	1		
5	1			1	2	1		
5		1	1	1	2			
7	1			3	2			1
1						1		
26	1	4	4	5	5	3	2	2
26	1	4	4	5	5	3	2	2
17	1	2	4	3	2	1	2	2
6		1		1	3	1		
199	17	17	29	37	37	12	16	34
62	3	2	8	11	12	3	6	17
7		1		2	1	2		1
22	3	3	3	5	3	2	1	2
2			1			1		
12	6	5			1			
1					1			
54	3	4	8	7	11	4	6	11

第23表 刑法犯 罪種別

年 齢 罪 種	総 数	少 年						
		計	14 歳	15 歳	16 歳	17 歳	18 歳	19 歳
刑 法 犯 総 数	458	29	2	3	4	7	6	7
凶 悪 犯	6	2			1	1		
殺 人	1							
殺 人	1							
嬰 児 殺								
組 織 的 殺 人								
組 織 的 嬰 児 殺								
殺 人 予 備								
自 殺 関 与 ・ 同 意 殺 人								
強 盗	3	2			1	1		
強 盗 殺 人								
強 盗 傷 人	3	2			1	1		
強 盗 ・ 強 制 性 交 等								
強 盗 ・ 準 強 盗								
放 火	2							
強 制 性 交 等								
粗 暴 犯	27	3		1			1	1
凶 器 準 備 集 合								
暴 行	15	1						1
傷 害	11	2		1			1	
うち)傷害致死								
脅 迫								
恐 喝	1							
窃 盗 犯	367	22	2	2	3	6	5	4
侵 入 盗	4							
乗 り 物 盗	2	1						1
非 侵 入 盗	361	21	2	2	3	6	5	3
知 能 犯	29	1						1
詐 欺	24	1						1
横 領	4							
横 領	1							
業 務 上 横 領	3							
偽 造	1							
うち)通貨偽造								
うち)文書偽造	1							
うち)支払用カード偽造								
うち)有価証券偽造								
汚 職								
うち)賄賂								
あ っ せ ん 利 得 処 罰 法								
背 任								
風 俗 犯	1	1						1
賭 博								
わ い せ つ	1	1						1
うち)強制わいせつ								
うち)公然わいせつ								
そ の 他 の 刑 法 犯	28							
うち)占有離脱物横領	12							
うち)公務執行妨害								
うち)住居侵入	1							
うち)逮捕監禁								
うち)略取誘拐・人身売買	2							
うち)盗品等								
うち)器物損壊等	4							

犯行時の年齢別 検挙人員 (2)女性

計	成				人			
	20～24歳	25～29歳	30～39歳	40～49歳	50～59歳	60～64歳	65～69歳	70歳以上
429	26	22	46	67	63	25	29	151
4	1						2	1
1								1
1								1
1	1							
1	1							
2							2	
24	3	4	5	5	2	2	1	2
14	2	3	2	3	1	1	1	1
9	1	1	3	2	1	1		
1								1
345	13	14	30	51	49	23	21	144
4	2	2						
1					1			
340	11	12	30	51	48	23	21	144
28	6	4	5	4	5		4	
23	6	3	4	3	3		4	
4		1	1		2			
1					1			
3		1	1		1			
1				1				
1				1				
28	3		6	7	7		1	4
12			1	4	3		1	3
1				1				
2	2							
4					3			1

第24表 刑法犯 罪種別 主たる被疑者

動機・原因 罪種	総数	生活困窮	保 目 当	金 遊 興 費 当	債 権 返 済	職 業 的 罪 犯	一 時 用	盗 犯 の 目 的	物 の 利 益	其 他 の 欲	介 護 ・ 病 れ
刑法犯総数	3,298	781	2	483	60	3	12	1,077	102	1	
凶悪犯	30	2			1					1	
殺	2									1	
殺	2									1	
嬰兒殺										1	
組織的殺人											
組織的嬰兒殺											
殺人予備											
自殺関与・同意殺人											
強盗	6	2			1						
強盗殺人											
強盗傷人	2										
強盗・強制性交等	1	1									
強盗・準強盗	3	1			1						
放火	7										
強制性交等	15										
粗暴犯	308	2			1			1	2		
凶器準備集合											
暴行	139				1			1			
傷害	150								1		
うち)傷害致死	3										
脅迫	13										
恐喝	6	2							1		
窃盗犯	2,409	694		410	33	3	8	1,017	53		
侵入盗	303	121		130	1	3		31	1		
乗り物盗	42	1					6	25	9		
非侵入盗	2,064	572		280	32		2	961	43		
知能犯	213	62	2	57	23			17	34		
詐欺	188	59	2	53	21			13	27		
横領	10	2		2	1			2	1		
横領	5	1		1				2			
業務上横領	5	1		1	1				1		
偽造	14	1		2	1			2	5		
うち)通貨偽造											
うち)文書偽造	14	1		2	1			2	5		
うち)支払用カード偽造											
うち)有価証券偽造											
汚職											
うち)賄賂											
あつせん利得処罰法											
背任	1								1		
風俗犯	55										
賭博											
わいせつ	55										
うち)強制わいせつ	32										
うち)公然わいせつ	10										
その他の刑法犯	283	21		16	2		4	42	13		
うち)占有離脱物横領	74	9		9	2		4	36	6		
うち)公務執行妨害	12										
うち)住居侵入等	69	11		5				2	4		
うち)逮捕監禁	3										
うち)略取誘拐・人身売買	4								1		
うち)盗品等	3							2			
うち)器物損壊等	81							1	2		

注:解決事件を除く。

の犯行の動機・原因別検挙件数

子育の 悩	痴情	怨恨	憤怒	性的 求め	服迎	従合 遊好 ス	奇心 リ	自願	已示	薬物 の用	異 め 精 神 又 疑 い	常 て 害 は い	ば ち ん こ 存 依	ギャン ブル 存	そ の 他	動 不	機 明
	8	30	341	131		24	5	1		1		6	3	176	51		
	1	3	4	12		1	1			1				1	2		
			1														
			1														
		1	2														
		1	1														
			1														
		2	1				1			1					2		
	1			12		1								1			
	4	6	268	6		1								10	7		
	2	3	121	5										3	3		
		1	138	1		1								5	3		
			3														
	2	2	9														
														2	1		
	1			33		16			1			3	1	116	20		
				8										3	5		
						1											
	1			25		15			1			3	1	113	15		
	1											1		11	5		
												1		7	5		
														2			
														1			
														1			
	1													2			
	1													2			
	1			44		3	4							2	1		
	1			44		3	4							2	1		
				30		1									1		
				8		1	1										
		21	69	36		3						2	2	36	16		
												2	2	3	1		
		1	11														
			2	31		2								6	6		
			3														
				2		1											
															1		
		16	46	3										7	6		

第25表 外国人による 刑法犯

罪種	国籍	総数	州								
			韓国	中国	インドネシア	スリランカ	タイ	フィリピン	ベトナム	モンゴル	その他
刑法犯総数		124	12	37		8	3	9	38	1	5
凶悪犯		2							1		
殺	人	1							1		
殺	人	1							1		
嬰児殺											
組織的殺人											
組織的嬰児殺人											
殺人予備											
自殺関与・同意殺人											
強盗											
強盗殺人											
強盗傷人											
強盗・強制的性交等											
強盗・準強盗											
放火											
強制的性交等		1									
粗暴犯		13	1	7			1		1	1	
凶器準備集合											
暴行		6		3					1		
傷害		7	1	4			1			1	
うち)傷害致死											
脅迫											
恐喝											
窃盗犯		82	7	21		8	2	4	33		3
侵入盗		2							1		1
乗り物盗		8				8					
非侵入盗		72	7	21			2	4	32		2
知能犯		14	1	7				2	2		
詐欺		14	1	7				2	2		
横領											
横領											
業務上横領											
偽造											
うち)通貨偽造											
うち)文書偽造											
うち)支払用カード偽造											
うち)有価証券偽造											
汚職											
うち)賄賂											
あっせん利得処罰法											
背任											
風俗犯		2									1
賭博											
わいせつ		2									1
うち)強制わいせつ		1									
うち)公然わいせつ		1									1
その他の刑法犯		11	3	2				3	1		1
うち)占有離脱物横領		3	1					1			
うち)公務執行妨害		2		1							1
うち)住居侵入		1							1		
うち)逮捕監禁											
うち)略取誘拐・人身売買											
うち)盗品等											
うち)器物損壊等		2	2								

第26表 外国人による 刑法犯

罪種	国籍	総数	ア ジ ア 州								
			韓国	中国	インドネシア	スリランカ	タイ	フィリピン	ベトナム	モンゴル	その他
刑法犯総数		98	11	32		1	4	10	24	2	4
凶悪犯		3							2		
殺	人	1							1		
殺	人	1							1		
嬰児殺											
組織的殺人											
組織的嬰児殺人											
殺人予備											
自殺関与・同意殺人											
強盗		1							1		
強盗殺人											
強盗傷人		1							1		
強盗・強制性交等											
強盗・準強盗											
放火											
強制性交等		1									
粗暴犯		13		7			1			2	
凶器準備集合											
暴行		7		3						1	
傷害		6		4			1			1	
うち)傷害致死											
脅迫											
恐喝											
窃盗犯		47	7	17		1	3	3	10		2
侵入盗		1							1		
乗り物盗		1				1					
非侵入盗		45	7	17			3	3	9		2
知能犯		13	1	7				2	2		
詐欺		13	1	7				2	2		
横領											
横領											
業務上横領											
偽造											
うち)通貨偽造											
うち)文書偽造											
うち)支払用カード偽造											
うち)有価証券偽造											
汚職											
うち)賄賂											
あっせん利得処罰法											
背任											
風俗犯		2									1
賭博											
わいせつ		2									1
うち)強制わいせつ		1									
うち)公然わいせつ		1									1
その他の刑法犯		20	3	1				5	10		1
うち)占有離脱物横領		2	1					1			
うち)公務執行妨害		1									1
うち)住居侵入		1		1							
うち)逮捕監禁											
うち)略取誘拐・人身売買		10							10		
うち)盗品等											
うち)器物損壊等		2	2								

第27表 来日外国人による 刑法犯

罪種	国籍	総数	ア ジ ア 州								
			韓国	中国	インドネシア	スリランカ	タイ	フィリピン	ベトナム	モンゴル	その他
刑法犯総数		90	3	27		8	3	3	38	1	1
凶悪犯		2							1		
殺	人	1							1		
殺	人	1							1		
嬰児殺											
組織的殺人											
組織的嬰児殺人											
殺人予備											
自殺関与・同意殺人											
強盗											
強盗殺人											
強盗傷人											
強盗・強制性交等											
強盗・準強盗											
放火											
強制性交等		1									
粗暴犯		7		3			1		1	1	
凶器準備集合											
暴行		2							1		
傷害		5		3			1			1	
うち)傷害致死											
脅迫											
恐喝											
窃盗犯		62	2	15		8	2		33		
侵入盗		1							1		
乗り物盗		8				8					
非侵入盗		53	2	15			2		32		
知能犯		10		7					2		
詐欺	欺	10		7					2		
横領											
横領											
業務上横領											
偽造											
うち)通貨偽造											
うち)文書偽造											
うち)支払用カード偽造											
うち)有価証券偽造											
汚職											
うち)賄賂											
あっせん利得処罰法											
背任											
風俗犯		2									1
賭博											
わいせつ		2									1
うち)強制わいせつ		1									
うち)公然わいせつ		1									1
その他の刑法犯		7	1	2				3	1		
うち)占有離脱物横領		1						1			
うち)公務執行妨害		1		1							
うち)住居侵入		1							1		
うち)逮捕監禁											
うち)略取誘拐・人身売買											
うち)盗品等											
うち)器物損壊等		1	1								

第28表 来日外国人による 刑法犯

罪種	国籍	総数	ア ジ ア 州								
			韓国	中国	インドネシア	スリランカ	タイ	フィリピン	ベトナム	モンゴル	その他
刑法犯総数		64	3	20		1	3	5	23	2	1
凶悪犯		2							1		
殺		1							1		
殺		1							1		
嬰児殺											
組織的殺人											
組織的嬰児殺人											
殺人予備											
自殺関与・同意殺人											
強盗											
強盗殺人											
強盗傷人											
強盗・強制性交等											
強盗・準強盗											
放火											
強制性交等		1									
粗暴犯		8		3			1			2	
凶器準備集合											
暴行		3								1	
傷		5		3			1			1	
うち)傷害致死											
脅迫											
恐喝											
窃盗犯		27	2	10		1	2		10		
侵入盗		1							1		
乗り物盗		1				1					
非侵入盗		25	2	10			2		9		
知能犯		9		7					2		
詐欺		9		7					2		
横領											
横領											
業務上横領											
偽造											
うち)通貨偽造											
うち)文書偽造											
うち)支払用カード偽造											
うち)有価証券偽造											
汚職											
うち)賄賂											
あっせん利得処罰法											
背任											
風俗犯		2									1
賭博											
わいせつ		2									1
うち)強制わいせつ		1									
うち)公然わいせつ		1									1
その他の刑法犯		16	1					5	10		
うち)占有離脱物横領		1						1			
うち)公務執行妨害											
うち)住居侵入											
うち)逮捕監禁											
うち)略取誘拐・人身売買		10							10		
うち)盗品等											
うち)器物損壊等		1	1								

第29表 刑法犯 罪種別 認知・検挙状況

罪種	認知・検挙 認知件数	検挙件数		検挙率%	検挙人員			
		総数	うち)解決		総数	うち)女	うち)少年	うち)女
刑法犯総数	5,959	3,401	103	57.1	1,812	458	136	28
凶悪犯	38	30		78.9	40	6	6	2
殺人	3	2		66.7	2	1		
殺人	3	2		66.7	2	1		
嬰兒殺								
組織的殺人								
組織的嬰兒殺								
殺人予備								
自殺関与・同意殺人								
強盗	10	6		60.0	15	3	3	2
強盗殺人								
強盗傷人	3	2		66.7	10	3	2	2
強盗・強制性交等	1	1		100.0	1			
強盗・準強盗	6	3		50.0	4		1	
放火	9	7		77.8	5	2		
強制性交等	16	15		93.8	18		3	
粗暴犯	375	311	3	82.9	326	27	23	3
凶器準備集合								
暴行	158	139		88.0	142	15	6	1
傷害	191	153	3	80.1	165	11	17	2
うち)傷害致死	3	3		100.0	10			
脅迫	18	13		72.2	11			
恐喝	8	6		75.0	8	1		
窃盗犯	4,188	2,479	70	59.2	1,066	367	83	22
侵入盗	577	311	8	53.9	47	4	1	
乗り物盗	754	68	26	9.0	27	2	10	1
非侵入盗	2,857	2,100	36	73.5	992	361	72	21
知能犯	360	219	6	60.8	139	29	9	1
詐欺	320	191	3	59.7	118	24	6	1
横領	14	12	2	85.7	10	4		
横領	7	6	1	85.7	5	1		
業務上横領	7	6	1	85.7	5	3		
偽造	24	15	1	62.5	10	1	3	
通貨偽造	1							
文書偽造	21	15	1	71.4	10	1	3	
支払用カード偽造								
有価証券偽造	2							
印章偽造								
汚職	2							
賄賂								
職権濫用	2							
あっせん利得処罰法								
背任		1			1			
風俗犯	80	55		68.8	31	1	4	
賭博								
普通賭博								
常習賭博								
賭博開張等								
わいせつ	80	55		68.8	31	1	4	
強制わいせつ	38	32		84.2	19		2	
公然わいせつ	34	10		29.4	8		2	
わいせつ物頒布等	8	13		162.5	4	1		

第 29 表 刑法犯 罪種別 認知・検挙状況(つづき)

罪 種	認知・検挙		検 挙 件 数		検 挙 率 %	検 挙 人 員			
	認知件数		総 数	うち)解決		総 数	うち)女	うち)少年	うち)女
そ の 他 の 刑 法 犯	918		307	24	33.4	210	28	11	
占 有 離 脱 物 横 領	111		77	3	69.4	69	12	7	
危 険 運 転 致 死 傷									
過 失 傷 害	3		4		133.3	4	1	1	
過 失 致 死									
業 務 上 等 過 失 致 死 傷	6		3		50.0	9			
内 乱									
外 患									
交 渉									
公 務 執 行 妨 害	14		12		85.7	7			
逃 走									
犯 人 蔵 匿 証 拠 隠 滅	2		1		50.0	2			
騒 乱									
失 火	3		2		66.7	2			
激 発 物 破 裂 ・ ガ ス 漏 出 等									
出 水 ・ 水 利 妨 害									
往 来 妨 害	1								
住 居 侵 入	136		70	1	51.5	22	1		
秘 密 侵 害			1			1			
あ へ ん 煙 吸 食 所 持									
飲 料 水 汚 染									
偽 証									
虚 偽 告 訴									
淫 行 勧 誘 ・ 重 婚									
富 く じ									
礼 拝 所 不 敬	2		2		100.0	3	1		
墮 胎									
遺 棄									
逮 捕 監 禁	3		3		100.0	2			
略 取 誘 拐 ・ 人 身 売 買	4		4		100.0	12	2		
名 誉 毀 損	11		5		45.5	6	4		
信 用 毀 損 ・ 威 力 業 務 妨 害	5		5		100.0	5			
不 動 産 侵 奪			1			1			
盗 品 等	3		3		100.0	3		2	
文 書 等 毀 棄	2		2		100.0				
建 造 物 等 損 壊	30		7	1	23.3	4			
境 界 損 壊									
器 物 損 壊 等	577		100	19	17.3	55	4	1	
不 正 指 令 電 磁 的 記 録									
暴 力 行 為 等 処 罰 法									
決 闘 罪 ニ 関 ス ル 件									
爆 発 物 取 締 罰 則									
航 空 機 強 取 等 処 罰 法									
火 災 び ん 使 用 処 罰 法									
航 空 危 険 行 為 処 罰 法									
人 質 強 要 行 為 処 罰 法									
毒 物 混 入 等 防 止 等 法									
サ リ ン 等 被 害 防 止 法									
組 織 的 犯 罪 処 罰 等 法 律	5		5		100.0	3	3		
公 衆 等 資 金 提 供 等 処 罰 法									

第30表 刑法犯 罪種別 死傷者被害者数

被害者 罪種		総数		死 傷 被 害 者							
				死 者		計		重 傷 者		軽 傷 者	
		うち)女	うち)女	うち)女	うち)女	うち)女	うち)女	うち)女	うち)女		
		うち)女	うち)女	うち)女	うち)女	うち)女	うち)女	うち)女	うち)女		
生命・身体被害	総数	234	80	6	3	228	77	41	10	187	67
	殺人	4	2	1	1	3	1	2	1	1	
	強盗	4	1			4	1			4	1
	放火	1	1	1	1						
	強制性交等	4	4			4	4			4	4
	傷害 (傷害致死含む)	204	66	3	1	201	65	33	7	168	58
	強制わいせつ	2	2			2	2			2	2
	過失傷害	3	1			3	1	2	1	1	
	過失致死										
	業務上過失致死傷	9	3	1		8	3	3	1	5	2
	失火	2				2				2	
	逮捕監禁	1				1		1			
	その他										

注:死傷被害者数の「重傷者」は全治1ヶ月以上、「軽傷者」は全治1ヶ月未満である。

第 3 1 表 刑法犯 罪種別 財産犯被害額・被害回復額

被害額・回復 罪種		財 産 犯 被 害 額 ・ 被 害 回 復 額					
		認知件数	被 害 額		検挙件数	被 害 回 復 額	
			総額(千円)	現金(千円)		総額(千円)	現金(千円)
財 産 の 被 害	総 数	4,651	1,351,521	869,987	2,818	75,682	43,364
	強 盗	10	2,434	1,897	6	509	9
	恐 喝	8	350	350	6		
	窃 盗	4,188	587,934	194,576	2,569	34,704	6,831
	詐 欺	320	698,575	614,552	146	30,579	27,261
	横 領	14	57,046	55,280	12	8,040	7,890
	背 任				1		
	占有離脱物横領	111	5,182	3,332	77	1,850	1,373
	不 動 産 侵 奪				1		

注:財産犯の検挙件数及

第32表 刑法犯 警察署別 死傷被害者数

区 分 警察署	死 傷 被 害 者 数									
	計		死 者		傷 者					
	計	うち)女	計	うち)女	重 傷 者		軽 傷 者			
					計	うち)女	計	うち)女	計	うち)女
総 数	234	80	6	3	228	77	41	10	187	67
長 野 中 央	31	11			31	11	4		27	11
飯 山	2	1			2	1			2	1
中 野	7	3	1	1	6	2	1	1	5	1
須 坂	8	2			8	2	1		7	2
長 野 南	8	4			8	4			8	4
千 曲	5	2			5	2	1		4	2
上 田	13	5	1		12	5	3	1	9	4
小 諸	6	2			6	2	1		5	2
佐 久	22	7	1		21	7	6	1	15	6
軽 井 沢	6	2			6	2	1	1	5	1
茅 野	5	4			5	4	1	1	4	3
諏 訪	9	3			9	3	3		6	3
岡 谷	3	1			3	1	2	1	1	
伊 那	8	3			8	3	2	1	6	2
駒 ケ 根	5	5			5	5	1	1	4	4
飯 田	13	3			13	3	2		11	3
阿 南	1				1				1	
木 曾	1				1				1	
塩 尻	17	4	1	1	16	3	1		15	3
松 本	47	13			47	13	7	1	40	12
安 曇 野	10	4	1	1	9	3	2		7	3
大 町	7	1	1		6	1	2	1	4	

及び 財産犯被害額・被害回復額

財 産 犯 被 害 額 ・ 被 害 回 復 額					
認 知 件 数	被 害 額		検 挙 件 数	被 害 回 復 額	
	総 額 (千 円)	現 金 (千 円)		総 額 (千 円)	現 金 (千 円)
4,651	1,351,521	869,987	2,818	75,682	43,364
675	236,414	182,457	366	6,086	1,362
47	4,245	3,488	37	19	5
141	48,344	7,982	102	2,060	987
93	17,988	9,502	78	392	246
294	63,020	48,210	147	2,914	1,241
220	38,614	27,558	143	915	36
418	127,714	81,364	231	26,180	22,051
95	17,662	12,670	72	1,760	1,346
232	63,491	16,241	151	4,029	663
83	18,101	8,406	47	8,728	4,423
171	53,130	23,231	99	4,004	3,639
146	14,766	10,334	135	278	78
88	51,115	49,507	59	508	374
248	47,348	20,104	167	1,716	376
87	41,487	17,892	44	2,345	2,238
233	89,027	14,067	144	1,736	516
8	975	890	2		
34	9,023	8,710	27	179	136
194	43,801	19,750	76	4,696	50
778	313,789	273,973	418	6,231	3,498
154	31,911	21,154	86	277	99
212	19,556	12,497	187	629	

注:1 死傷者被害者数の
「重傷者」は全治1ヶ月以上、
「軽傷者」は全治1ヶ月未満
である。

注:2 財産犯の検挙件数及び
被害回復額は発生地計上方式
である。

第 3 3 表 刑法犯 罪種別 被疑者と

罪種	被害者	総数	実父母	養父母	継父母	配偶者		実子	養子	継子	兄弟姉妹
							うち)女				
刑法犯	総数	3,298	13	1	1	46	39	11	3	1	9
凶悪犯	殺人	2						1			
	殺人	2						1			
	嬰兒殺人										
	組織的殺人										
	組織的嬰兒殺人										
	殺人予備										
	自殺関与・同意殺人										
	強盗	6									
	強盗殺人										
	強盗傷人	2									
	強盗・強制性交等	1									
	強盗・準強盗	3									
	放火	7	2			2					
	強制性交等	15								1	
粗暴犯	凶器準備集合	308	11	1	1	43	38	8	2	1	1
	暴行	139	4			24	22	4		1	
	傷害	150	6	1	1	19	16	4	2		1
	うち)傷害致死	3									
	脅迫	13	1								
	恐喝	6									
窃盗	窃盗	2,409									7
	侵入窃盗	303									7
	乗り物窃盗	42									
	非侵入窃盗	2,064									
知能犯	詐欺	213									
	横領	188									
	横領	10									
	業務上横領	5									
	業務上横領	5									
	偽造	14									
	うち)通貨偽造										
	うち)文書偽造	14									
	うち)支払用カード偽造										
	うち)有価証券偽造										
	汚職										
うち)賄賂											
あつせん利得処罰法											
背任	1										
風俗犯	賭博	55						1			
	わいせつ	55						1			
	うち)強制わいせつ	32						1			
	うち)公然わいせつ	10									
	その他	10									
その他の刑法犯	その他	283				1	1	1			1
	うち)占有離脱部横領	74									
	うち)公務執行妨害	12									
	うち)住居侵入等	69									
	うち)逮捕監禁	3									
	うち)略取誘拐・人身売買	4						1			
	うち)盗品等	3									
	うち)器物損壊等	81				1	1				

注:解決事件を除く。

被害者との関係別 検挙件数

その他の親族	元配偶者		交際相手 (元を含む)		事実婚の関係にある 交際相手 (解消後も含む)		生活の本拠を 共にする交際相手 (解消後も含む)		知人友人	職 場 関 係 者	その他	面識なし	法 人 団 体 ・ 被 害 者 な し
	うち)女	うち)女	うち)女	うち)女	うち)女	うち)女							
9	5	4	39	34	3	1	5	2	115	87	116	930	1,904
			1	1					4	5	3	10	1
									1				
									1				
									1	1		4	
									1			1	
										1		3	
											1	1	1
			1	1					2	4	2	5	
3	2	2	31	28	1	1	2	2	48	29	32	92	
1	2	2	11	9			1	1	18	13	16	44	
2			17	16	1	1	1	1	25	13	14	43	
			1	1					1			1	
			3	3					1	3	1	4	
									4		1	1	
1	1				2		3		33	31	45	584	1,702
1	1				2		3		20	2	24	107	136
									3		2	33	4
									10	29	19	444	1,562
1			1	1					11	2	2	84	112
			1	1					10	1	1	83	92
1									1	1	1		6
1									1		1		2
										1			4
												1	13
												1	13
													1
									4	5	8	22	15
									4	5	8	22	15
									4	5	8	14	
												8	2
4	2	2	6	4					15	15	26	138	74
									1		1	70	2
											5	7	
			1	1					5	11	8	17	27
									2			1	
									1			2	
													3
4	2	2	5	3					2	1	9	34	23

第34表 刑法犯 罪種別 成人・少年事件別

罪種	共犯形態	総 数								
		計	単独犯	2人組	3人組	4人組	5人組	6～9人組	10人以上組 の	共犯人不明
刑法犯総数		3,298	2,851	197	56	18		5		171
凶悪犯		30	25	2	1	1		1		
殺 人		2	2							
殺 人		2	2							
嬰 児 殺 人										
組 織 的 殺 人										
組 織 的 嬰 児 殺 人										
殺 人 予 備										
自 殺 関 与 ・ 同 意 殺 人										
強 盗		6	4			1		1		
強 盗 殺 人										
強 盗 傷 人		2	1					1		
強 盗 ・ 強 制 性 交 等		1	1							
強 盗 ・ 準 強 盗		3	2			1				
放 火		7	7							
強 制 性 交 等		15	12	2	1					
粗 暴 犯		308	285	18	1	2		2		
凶 器 準 備 集 合										
暴 行		139	132	7						
傷 害		150	135	10	1	2		2		
うち) 傷害致死		3	2					1		
脅 迫		13	13							
恐 喝		6	5	1						
窃 盗 犯		2,409	2,104	151	39	12				103
侵 入 盗		303	237	52	2	4				8
乗 り 物 盗		42	33	7						2
非 侵 入 盗		2,064	1,834	92	37	8				93
知 能 犯		213	117	15	13			1		67
詐 欺		188	95	14	11			1		67
横 領		10	10							
横 領		5	5							
業 務 上 横 領		5	5							
偽 造		14	11	1	2					
うち) 通貨偽造										
うち) 文書偽造		14	11	1	2					
うち) 支払用カード偽造										
うち) 有価証券偽造										
汚 職										
うち) 賄賂										
あ っ せ ん 利 得 処 罰 法										
背 任		1	1							
風 俗 犯		55	55							
賭 博										
わ い せ つ		55	55							
うち) 強制わいせつ		32	32							
うち) 公然わいせつ		10	10							
そ の 他 の 刑 法 犯		283	265	11	2	3		1		1
うち) 占有離脱物横領		74	74							
うち) 公務執行妨害		12	12							
うち) 住居侵入		69	62	4		2		1		
うち) 逮捕監禁		3	2		1					
うち) 略取誘拐・人身売買		4	3	1						
うち) 盗品等		3	3							
うち) 器物損壊等		81	79	1		1				

注：解決事件を除く。

共犯形態別 検挙件数

計	成 人 事 件							共犯人数不明
	単 独 犯	2 人 組	3 人 組	4 人 組	5 人 組	6 ～ 9 人 組	10人以上の組	
3,133	2,723	177	53	15		3		162
28	25	2		1				
2	2							
2	2							
5	4			1				
1	1							
1	1							
3	2			1				
7	7							
14	12	2						
286	270	14	1			1		
132	127	5						
135	125	8	1			1		
3	2					1		
13	13							
6	5	1						
2,306	2,023	137	38	11				97
302	236	52	2	4				8
31	23	6						2
1,973	1,764	79	36	7				87
204	111	15	13			1		64
182	92	14	11			1		64
10	10							
5	5							
5	5							
11	8	1	2					
11	8	1	2					
1	1							
42	42							
42	42							
29	29							
8	8							
267	252	9	1	3		1		1
67	67							
12	12							
66	60	3		2		1		
2	2							
4	3	1						
1	1							
79	78			1				

第 3 4 表 刑法犯 罪種別 成人・少年事件別

罪種	共犯形態	少年事件								
		計	単独犯	2人組	3人組	4人組	5人組	6～9人組	10人以上組 の	共犯人数 不明
刑法犯総数		156	128	15	2	2		1		8
凶悪犯		1			1					
殺	殺人									
	殺									
	嬰児殺									
	組織的殺人									
	組織的嬰児殺人									
	殺人予備									
	自殺関与・同意殺人									
強	強盗									
	強盗殺人									
	強盗傷人									
	強盗・強制性交等									
	強盗・準強盗									
放	放火									
	強制性交等	1			1					
粗	暴犯	21	15	4		1		1		
	凶器準備集合									
	暴行	7	5	2						
	傷害	14	10	2		1		1		
	うち)傷害致死									
	脅迫									
	恐喝									
窃	盗犯	98	81	9	1	1				6
	侵入盗	1	1							
	乗り物盗	10	10							
	非侵入盗	87	70	9	1	1				6
知	能犯	8	6							2
	詐欺	5	3							2
	横領									
	横領									
	業務上横領									
	偽造	3	3							
	うち)通貨偽造									
	うち)文書偽造	3	3							
	うち)支払用カード偽造									
	うち)有価証券偽造									
	汚職									
	うち)賄賂									
	あっせん利得処罰法									
	背任									
風	俗犯	13	13							
	賭博									
	わいせつ	13	13							
	うち)強制わいせつ	3	3							
	うち)公然わいせつ	2	2							
その他の刑法犯		15	13	2						
	うち)占有離脱物横領	7	7							
	うち)公務執行妨害									
	うち)住居侵入	3	2	1						
	うち)逮捕監禁									
	うち)略取誘拐・人身売買									
	うち)盗品等	2	2							
	うち)器物損壊等	2	1	1						

注：解決事件を除く。

共犯形態別 検挙件数 (つづき)

成 人 ・ 少 年 共 犯 事 件							
計	2 人 組	3 人 組	4 人 組	5 人 組	6 ～ 9 人 組	10人以上の組	共犯人数不明
9	5	1	1		1		1
1					1		
1					1		
1					1		
1				1			
1				1			
5	5						
1	1						
4	4						
1							1
1							1
1		1					
1		1					

第 3 5 表 刑法犯 罪種別 初犯者・再犯者別

前回処分 罪種	総数	初犯者	再犯者	再犯者既								
				未決				執行終了				
				保釈中	勾留中	留中	試験中	その他	懲役・ 罰金	留科 ・料	各少 年退	種院 院
刑法犯総数	1,812	938	874	2			1	28	143	113	5	20
凶悪犯	40	18	22					3	1	3		1
殺	2	2										
殺	2	2										
嬰児殺												
組織的殺人												
組織的嬰児殺人												
殺人予備												
自殺関与・同意殺人												
強盗	15	1	14					3		1		1
強盗殺人												
強盗傷人	10		10					3				
強盗・強制的性交等	1		1							1		
強盗・準強盗	4	1	3									1
放火	5	3	2									
強制的性交等	18	12	6						1	2		
粗暴犯	326	189	137	1					22	24	2	8
凶器準備集合												
暴行	142	96	46						2	9	1	3
傷害	165	89	76						16	13	1	4
うち)傷害致死	10	2	8						2	2		1
脅迫	11	3	8						3			1
恐喝	8	1	7	1					1	2		
窃盗犯	1,066	492	574	1				17	90	64	2	8
侵入盗	47	19	28					3	13	1	1	1
乗り物盗	27	18	9						4			
非侵入盗	992	455	537	1				14	73	63	1	7
知能犯	139	86	53				1	5	13	8	1	3
詐欺	118	69	49				1	5	11	7	1	3
横領	10	9	1						1			
横領	5	4	1						1			
業務上横領	5	5										
偽造	10	7	3						1	1		
うち)通貨偽造												
うち)文書偽造	10	7	3						1	1		
うち)支払用カード偽造												
うち)有価証券偽造												
汚職												
うち)賄賂												
あっせん利得処罰法												
背任	1	1										
風俗犯	31	20	11					1	1	3		
賭博												
わいせつ	31	20	11					1	1	3		
うち)強制わいせつ	19	11	8						1	3		
うち)公然わいせつ	8	5	3					1				
その他の刑法犯	210	133	77					2	16	11		
うち)占有離脱物横領	69	46	23					2	2	5		
うち)公務執行妨害	7		7						2	2		
うち)住居侵入	22	17	5						3			
うち)逮捕監禁	2	1	1									
うち)略取誘拐・人身売買	12	11	1									
うち)盗品等	3	2	1									
うち)器物損壊等	55	27	28						4	3		

再犯者の前回処分別 検挙人員

の 前 回 の 処 分 他																				
決 前 回 の 処 分 他						そ の 他				そ の 他										
児童自立施設・養護施設退	執行停止	執行中	仮執行猶予	出獄中	少年院中	各少年院中	保護観察(少年)	児童自立施設・養護施設中	その他	起訴	審判	不処分	微処	罪分	児相送	童所致	児相通	童所告	警察限	その他
1	1		18	1	6				38	191	32	29	210						1	34
	1				1					3	2	4	1							2
	1										1	4	1							2
	1												3	1						2
											1	1								
										2										
							1			1	1									
			1	1	1				6	30	9	8	18							6
									3	11	3	3	11							
			1		1				2	16	5	5	6							6
									1	1	1									
									1	2				1						
					1					1	1									
1			14		4				22	133	13	12	172						1	20
1			2						1	2				2						1
														3						2
			12		4				21	131	13	12	167						1	17
			2						4	5	4	2	4							1
			2						3	5	4	2	4							1
									1											
									1											
									2	3				1						
									2	3				1						
									2	1				1						
									2											
			1						4	17	4	3	14							5
										4	4		5							1
										1		1	1							
													2							
									1											
													1							
			1							1										
									3	10		1	4							2

第 3 6 表 刑法犯 罪種別 被疑者の犯行

罪種	犯行府県数		総 数				
	総 数	1 県	2 県		3 県 以 上		
			1 管 区	2 管 区	1 管 区	2 管 区	3 管 区 以 上
刑 法 犯 総 数	1,812	1,790	6	4	4	5	3
凶 悪 犯	40	40					
殺 人	2	2					
殺 人	2	2					
嬰 児 殺 人							
組 織 的 殺 人							
組 織 的 嬰 児 殺 人							
殺 人 予 備							
自 殺 関 与 ・ 同 意 殺 人							
強 盗	15	15					
強 盗 殺 人							
強 盗 傷 人	10	10					
強 盗 ・ 強 制 性 交 等	1	1					
強 盗 ・ 準 強 盗	4	4					
放 火	5	5					
強 制 性 交 等	18	18					
粗 暴 犯	326	326					
凶 器 準 備 集 合							
暴 行	142	142					
傷 害	165	165					
うち) 傷 害 致 死	10	10					
脅 迫	11	11					
恐 喝	8	8					
窃 盗 犯	1,066	1,057	1	2	1	3	2
侵 入 盗	47	47					
乗 り 物 盗	27	26			1		
非 侵 入 盗	992	984	1	2		3	2
知 能 犯	139	128	4	1	3	2	1
詐 欺	118	108	4	1	3	1	1
横 領	10	9				1	
横 領	5	5					
業 務 上 横 領	5	4				1	
偽 造	10	10					
うち) 通 貨 偽 造							
うち) 文 書 偽 造	10	10					
うち) 支 払 用 カ ー ド 偽 造							
うち) 有 価 証 券 偽 造							
汚 職							
うち) 賄 賂							
あ っ せ ん 利 得 処 罰 法							
背 任	1	1					
風 俗 犯	31	30	1				
賭 博							
わ い せ つ	31	30	1				
うち) 強 制 わ い せ つ	19	18	1				
うち) 公 然 わ い せ つ	8	8					
そ の 他 の 刑 法 犯	210	209		1			
うち) 占 有 離 脱 物 横 領	69	69					
うち) 公 務 執 行 妨 害	7	7					
うち) 住 居 侵 入	22	22					
うち) 逮 捕 監 禁	2	2					
うち) 略 取 誘 拐 ・ 人 身 売 買	12	11		1			
うち) 盗 品 等	3	3					
うち) 器 物 損 壊 等	55	55					

注: 警視庁及び北海道の区域は、それぞれ一つの管区警察局長の管轄区域とみなしている。

府県数別 検挙人員

総 数	1 県	う ち) 少 年				
		2 県		3 県 以 上		
		1 管 区	2 管 区	1 管 区	2 管 区	3 管 区 以 上
136	135	1				
6	6					
3	3					
2	2					
1	1					
3	3					
23	23					
6	6					
17	17					
83	83					
1	1					
10	10					
72	72					
9	9					
6	6					
3	3					
3	3					
4	3	1				
4	3	1				
2	1	1				
2	2					
11	11					
7	7					
2	2					
1	1					

第37表 刑法犯 罪種別 犯行時の

罪種	職業	総数	自家従業者計	自 営 業 ・ 家 族 従 業 者													
				農・漁	林業	・業	・業	・業	・業	・業	・業	・業	・業	・業			
刑法犯総数		1,812	139	19		7		26		38		2		2		45	
凶	悪犯	40	7					1		2						4	
	殺	2	1													1	
	殺	2	1													1	
	殺																
	殺																
	殺																
	殺																
	殺																
	殺																
	殺																
	強	強盗	15	2							1						1
	強	強盗殺人															
	強	強盗傷人	10	2							1						1
強	強盗・強制性交等	1															
強	強盗・準強盗	4															
放	放火	5															
強	強制性交等	18	4					1		1						2	
租	暴犯	326	59	4		5		14		22						14	
	凶器準備集合																
	暴行	142	17			3		4		6						4	
	傷害	165	40	3		2		10		15						10	
	うち)傷害致死	10	8					4		4							
	脅迫	11	1	1													
窃	恐喝	8	1							1							
	盗犯	1,066	43	11		2		6		9				1		14	
	侵入盗	47	1							1							
	乗り物盗	27															
知	非侵入盗	992	42	11		2		6		8				1		14	
	能犯	139	8	1				1		1						5	
	詐欺	118	6					1		1						4	
	横領	10	2	1												1	
	横領	5	1	1													
	業務上横領	5	1													1	
	偽造	10															
	うち)通貨偽造																
	うち)文書偽造	10															
	うち)支払用カード偽造																
うち)有価証券偽造																	
風	汚職																
	うち)賄賂																
	あつせん利得処罰法																
	背任	1															
	俗犯	31	5	1						1		1				2	
賭	博																
	わいせつ	31	5	1						1		1				2	
	うち)強制わいせつ	19	3							1						2	
	うち)公然わいせつ	8	2	1								1					
そ	他の刑法犯	210	17	2				4		3		1		1		6	
	うち)占有離脱物横領	69	3													3	
	うち)公務執行妨害	7	1	1													
	うち)住居侵入	22	4	1				2								1	
	うち)逮捕監禁	2															
	うち)略取誘拐・人身売買	12															
	うち)盗品等	3															
	うち)器物損壊等	55	4					1		1		1				1	

職業別 検挙人員

被雇用者 勤め計	被雇用者・勤め人														
	専門・技術・職						管理的職業								
	教	員	医 保 徒	療 事	・ 健 者	芸 フ 。 ロ ス ホ 。	能 。 ホ	人 。 ツ 手	弁 護 士	情 報 処 理 者	そ の 他 の 。 門 術	議 員 知 事 会 社 公 団 等	管 理 的 職 業		
766		9		19					2		18			8	2
19															
7															
2															
1															
4															
1															
11															
188		2		2							6			2	
87				1							4				
91		2		1							2			2	
2															
6															
4															
365		4		14					1		8			1	
17															
11															
337		4		14					1		8			1	
72									1		1			3	1
57											1			2	
5															
1															
4															
9									1						1
9									1						1
1														1	
18		1												1	
18		1												1	
10		1												1	
4															
104		2		3							3			1	1
41				2							1				
5															
13											1				1
2															
3															
21		2		1											

第37表 刑法犯 罪種別 犯行時の

職業 罪種	被 雇 用 者							
	事務職	販 売 従 事 者			サ ー ビ ス 業			
	事務員	販売店員	外 交 員 ・ セールスマン	露 店 ・ 行商 廃 品 回 収	美 容 師 ・ 理 容 師	調 理 人 ・ パ ー テ ン タ ー	飲 食 店 員	ホ ス テ ス ・ ス ト
刑 法 犯 総 数	22	33	9		5	4	38	5
凶 悪 犯					1		3	
殺 人								
殺 嬰 児								
組 織 的 殺 人								
組 織 的 嬰 児 殺								
殺 人 予 備								
自 殺 関 与 ・ 同 意 殺 人								
強 盗								
強 盗 殺 人								
強 盗 傷 人								
強 盗 ・ 強 制 性 交 等								
強 盗 ・ 準 強 盗								
放 火								
強 制 性 交 等					1		3	
粗 暴 犯	1	6	2				5	
凶 器 準 備 集 合								
暴 行	1	3	2				2	
傷 害		3					2	
うち) 傷害致死								
脅 迫								
恐 喝							1	
窃 盗 犯	14	17	4		4	3	20	3
侵 入 盗	1		1					
乗 り 物 盗						1	1	
非 侵 入 盗	13	17	3		4	2	19	3
知 能 犯	4	2	1				4	1
詐 欺	1	1					4	1
横 領	3							
横 領								
業 務 上 横 領	3							
偽 造		1	1					
うち) 通貨偽造								
うち) 文書偽造		1	1					
うち) 支払用カード偽造								
うち) 有価証券偽造								
汚 職								
うち) 賄賂								
あつせん利得処罰法								
背 任								
風 俗 犯	2	2						
賭 博								
わ い せ つ	2	2						
うち) 強制わいせつ	2							
うち) 公然わいせつ		1						
そ の 他 の 刑 法 犯	1	6	2			1	6	1
うち) 占有離脱物横領		5	2				3	
うち) 公務執行妨害								
うち) 住居侵入	1	1					1	
うち) 逮捕監禁								
うち) 略取誘拐・人身売買								
うち) 盗品等								
うち) 器物損壊等								1

職業別 検挙人員 (つづき)

者 勤 め 人										
従 事 者		技 能 工							保 安 従 事 者	
遊 技 場 等 員	そ の 他 の サービス 職	建 設 職 配 管 工	輸 送 精 機 械	機 械 工 (輸 送 除 密 工)	金 加 工	属 工	食 衣 製 品 料 造 品 工	そ の 他 の 工	警 自 消 防 官 衛 官 士 等	そ の 他 の 保 安 従 事 者
2	72	14	5	4	6	2	22	3	8	
1	2		1		1		2	1		
1	1		1				1			
	1									
1			1				1			
	1				1		1	1		
1	14	5		1			6		1	
1	6	1					3		1	
	8	4		1			3			
	36	1	3	1	2	1	7	1	3	
1										
1										
	34	1	3	1	2	1	7	1	3	
	6		1	1	1	1	3		2	
	5		1		1	1	2		2	
							1			
							1			
	1			1						
	1			1						
	2	1							1	
	2	1							1	
	2									
		1								
	12	7		1	2		4	1	1	
	5						3			
	1				1					
	1							1	1	
							1			
	4	1		1						

第 3 7 表 刑法犯 罪種別 犯行時の

職業 罪種	被 雇 用 者 ・ 勤 め 人						学 生 等 そ の 他	中 学 生
	通 信 運 輸 従 事 者		労 務 作 業 者					
	運 送 従 事 者	通 信 従 事 者	土 木 建 設 業 者	運 送 従 事 者	搬 送 従 事 者	そ の 他 の 従 事 者		
刑 法 犯 総 数	22	1	77	15	125	214	109	21
凶 悪 犯					2	5	2	1
殺 人								
殺 人								
嬰 児 殺 人								
組 織 的 殺 人								
組 織 的 嬰 児 殺 人								
殺 人 予 備								
自 殺 関 与 ・ 同 意 殺 人								
強 盗					2	1		
強 盗 殺 人								
強 盗 傷 人					1	1		
強 盗 ・ 強 制 性 交 等								
強 盗 ・ 準 強 盗					1			
放 火						1		
強 制 性 交 等						3	2	1
粗 暴 犯	9		29	5	34	57	10	4
凶 器 準 備 集 合								
暴 行	5		9	2	20	26	4	2
傷 害	4		17	3	14	25	6	2
うち) 傷 害 致 死			2					
脅 迫						6		
恐 喝			3					
窃 盗 犯	6	1	36	6	72	96	71	16
侵 入 盗			7		4	3	3	
乗 り 物 盗			3		3	2	8	2
非 侵 入 盗	6	1	26	6	65	91	60	14
知 能 犯	2		7	2	4	24	12	
詐 欺	2		6	2	3	22	11	
横 領						1		
横 領						1		
業 務 上 横 領								
偽 造			1		1	1	1	
うち) 通 貨 偽 造								
うち) 文 書 偽 造			1		1	1	1	
うち) 支 払 用 カ ー ド 偽 造								
うち) 有 価 証 券 偽 造								
汚 職								
うち) 賄 賂								
あ っ せ ん 利 得 処 罰 法								
背 任								
風 俗 犯	1		1		1	5	5	
賭 博								
わ い せ つ	1		1		1	5	5	
うち) 強 制 わ い せ つ	1				1	2	3	
うち) 公 然 わ い せ つ						2	2	
そ の 他 の 刑 法 犯	4		4	2	12	27	9	
うち) 占 有 離 脱 物 横 領	2		1	1	4	12	5	
うち) 公 務 執 行 妨 害						3		
うち) 住 居 侵 入			1		1	3		
うち) 逮 捕 監 禁						2		
うち) 略 取 誘 拐 ・ 人 身 売 買			1		1			
うち) 盗 品 等							2	
うち) 器 物 損 壊 等	1		1	1	3	5	1	

職業別 検挙人員 (つづき)

学 生 等			無 職 計	無 職 者					
高 校 生	大 学 生	専 門 学 校 生 修 等		主 婦	失 業 者	利 子 ・ 配 当 ・ 家 賃 生 活 者	年 金 ・ 雇 用 保 険 者	浮 浪 者	そ の 他 の 職 者
65	15	8	798	68	29		281	9	411
1			12	2	1				9
			1						1
			1						1
			6	1	1				4
			6	1	1				4
			4	1					3
1			1						1
6			69	5			28		36
2			34	2			17		15
4			28	3			10		15
			4						4
			3				1		2
43	9	3	587	54	19		223	6	285
1	2		26	1	2		2	1	20
4	1	1	8		1		2		5
38	6	2	553	53	16		219	5	260
3	5	4	47	4	4		4	1	34
2	5	4	44	4	4		3		33
			3				1	1	1
			3				1	1	1
1									
1									
4	1		3				1		2
4	1		3				1		2
2	1		3				1		2
2									
8		1	80	3	5		25	2	45
5			20	2	2		10		6
			1						1
			5		1			1	3
			9						9
2			1						1
1			29		1		13	1	14

第 3 8 表 年次別 刑法犯総数

区 分		平14	15	16	17	18	19	20	21	22	23	24	25	26	27	28	29	30	令元	2	3
総 数	認知件数	34,054	31,974	29,822	26,753	22,902	21,422	21,105	20,164	18,295	17,707	15,463	14,791	13,206	11,502	10,664	9,535	8,825	8,504	6,944	5,959
	検挙件数	8,533	8,748	8,970	8,490	9,669	9,319	8,893	8,296	6,589	6,186	6,418	5,653	5,348	4,461	4,353	3,953	4,163	4,154	4,130	3,401
	検挙率	25.1	27.4	30.1	31.7	42.2	43.5	42.1	41.1	36.0	34.9	41.5	38.2	40.5	38.8	40.8	41.5	47.2	48.8	59.5	57.1
	検挙人員	5,133	5,403	5,125	4,811	4,947	4,867	5,005	4,959	4,537	4,494	4,061	3,766	3,198	2,785	2,411	2,391	2,350	2,184	1,916	1,812
	うち少年	2,527	2,403	1,942	1,943	1,738	1,339	1,389	1,528	1,548	1,309	1,007	921	716	495	345	298	279	214	146	136
長 野 中 央	認知件数	4,804	4,260	3,935	3,736	3,306	3,442	3,531	3,211	3,232	2,838	2,574	2,519	2,263	1,803	1,678	1,488	1,353	1,375	974	866
	検挙件数	1,067	846	1,113	1,041	1,067	1,026	1,374	1,000	1,043	884	1,019	956	737	748	639	538	557	695	610	436
	検挙率	22.2	19.9	28.3	27.9	32.3	29.8	38.9	31.1	32.3	31.1	39.6	38.0	32.6	41.5	38.1	36.2	41.2	50.5	62.6	50.3
	検挙人員	740	707	729	688	759	760	834	890	854	717	578	712	553	503	433	337	330	337	290	274
	うち少年	407	292	290	265	240	207	208	258	292	187	127	214	161	129	57	39	34	41	19	17
飯 山	認知件数	586	638	577	359	272	282	214	308	223	144	225	164	157	153	86	77	88	121	70	65
	検挙件数	115	184	146	180	93	217	280	205	77	45	82	54	59	100	87	36	43	61	52	37
	検挙率	19.6	28.8	25.3	50.1	34.2	77.0	130.8	66.6	34.5	31.3	36.4	32.9	37.6	65.4	101.2	46.8	48.9	50.4	74.3	56.9
	検挙人員	86	96	119	96	72	96	99	157	57	39	54	52	36	37	34	26	29	21	17	
	うち少年	44	34	42	42	8	9	8	14	10	7	7	9	5	7	3	1	3	3	3	
中 野	認知件数	869	964	793	799	521	560	545	482	515	487	411	411	363	312	306	268	265	227	149	164
	検挙件数	198	206	276	197	183	204	218	235	173	154	180	141	162	164	132	150	91	91	60	99
	検挙率	22.8	21.4	34.8	24.7	35.1	36.4	40.0	48.8	33.6	31.6	43.8	34.3	44.6	52.6	43.1	56.0	34.3	40.1	40.3	60.4
	検挙人員	148	177	136	109	100	108	83	116	115	126	125	85	98	69	74	50	56	64	38	45
	うち少年	71	89	64	47	34	31	12	28	23	34	25	30	20	10	7	9	8	9	7	6
須 坂	認知件数	901	785	750	641	605	505	586	545	433	508	315	359	329	248	245	312	240	199	207	152
	検挙件数	228	168	210	283	641	231	153	165	160	182	115	121	110	92	98	124	80	96	92	148
	検挙率	25.3	21.4	28.0	44.1	106.0	45.7	26.1	30.3	37.0	35.8	36.5	33.7	33.4	37.1	40.0	39.7	33.3	48.2	44.4	97.4
	検挙人員	163	101	142	106	132	83	96	96	99	96	94	83	84	70	70	55	71	61	54	41
	うち少年	87	51	80	56	36	28	34	35	31	27	13	11	12	11	7	1	4	7	2	4
長 野 南	認知件数	1,787	1,886	1,611	1,393	1,299	1,220	1,333	1,217	1,123	1,095	930	774	690	604	517	515	539	529	336	349
	検挙件数	381	443	833	427	549	377	530	498	360	423	440	298	346	188	227	239	311	262	206	159
	検挙率	21.3	23.5	51.7	30.7	42.3	30.9	39.8	40.9	32.1	38.6	47.3	38.5	50.1	31.1	43.9	46.4	57.7	49.5	61.3	45.6
	検挙人員	303	313	343	231	268	269	295	345	300	291	264	212	157	103	122	135	158	109	112	105
	うち少年	145	177	125	87	97	80	108	151	132	89	82	57	58	24	15	14	23	7	7	9
更 戸 15.9 千 曲	認知件数	1,170	1,167	1,076	820	869	653	629	498	520	573	457	486	473	370	339	227	265	247	239	276
	検挙件数	372	363	418	226	297	252	174	253	200	177	330	298	247	135	183	124	140	152	108	163
	検挙率	31.8	31.1	38.8	27.6	34.2	38.6	27.7	50.8	38.5	30.9	72.2	61.3	52.2	36.5	54.0	54.6	52.8	61.5	45.2	59.1
	検挙人員	230	260	226	157	161	181	147	136	122	124	143	155	117	84	112	90	69	68	70	75
	うち少年	94	118	87	66	56	53	44	47	34	35	42	27	16	21	27	9	3	6	1	2
上 田	認知件数	3,251	2,722	2,409	2,162	1,971	1,936	1,849	1,843	1,664	1,865	1,681	1,520	1,203	1,069	953	843	873	657	654	490
	検挙件数	885	734	721	793	952	1,038	680	655	575	604	611	641	510	408	262	422	417	283	503	233
	検挙率	27.2	27.0	29.9	36.7	48.3	53.6	36.8	35.5	34.6	32.4	36.3	42.2	42.4	38.2	27.5	50.1	47.8	43.1	76.9	47.6
	検挙人員	562	554	428	418	472	504	419	420	389	432	414	382	320	261	173	226	245	193	206	180
	うち少年	319	260	158	163	167	157	171	133	100	146	88	97	84	63	28	32	47	25	18	19
丸 子 H22.4.1 上田へ統合	認知件数	396	406	374	301	317	264	247	210	54	-	-	-	-	-	-	-	-	-	-	-
	検挙件数	70	135	75	72	117	95	94	72	15	-	-	-	-	-	-	-	-	-	-	-
	検挙率	17.7	33.3	20.1	23.9	36.9	36.0	38.1	34.3	27.8	-	-	-	-	-	-	-	-	-	-	-
	検挙人員	56	46	37	51	40	44	41	44	10	-	-	-	-	-	-	-	-	-	-	-
	うち少年	29	19	11	23	15	21	8	5	6	-	-	-	-	-	-	-	-	-	-	-
望 月 H22.4.1 佐久へ統合 一部上田	認知件数	342	236	282	240	186	159	165	111	34	-	-	-	-	-	-	-	-	-	-	-
	検挙件数	96	42	52	128	115	62	60	30	7	-	-	-	-	-	-	-	-	-	-	-
	検挙率	28.1	17.8	18.4	53.3	61.8	39.0	36.4	27.0	20.6	-	-	-	-	-	-	-	-	-	-	-
	検挙人員	26	21	27	28	30	42	46	23	5	-	-	-	-	-	-	-	-	-	-	-
	うち少年	14	11	5	11	14	6	7	3	1	-	-	-	-	-	-	-	-	-	-	-
小 諸	認知件数	748	630	473	408	435	439	349	368	294	310	294	254	226	232	201	183	178	287	148	116
	検挙件数	299	230	135	134	242	265	119	100	105	120	112	108	160	109	90	88	105	126	90	74
	検挙率	40.0	36.5	28.5	32.8	55.6	60.4	34.1	27.2	35.7	38.7	38.1	42.5	70.8	47.0	44.8	48.1	59.0	43.9	60.8	63.8
	検挙人員	85	110	80	75	116	127	86	88	79	80	86	93	86	59	53	47	45	86	61	53
	うち少年	44	27	20	19	31	24	18	22	11	6	10	20	7	2	12	3	2	6	3	1
佐 久	認知件数	1,602	1,217	1,189	1,219	1,074	997	873	934	1,007	983	872	933	738	710	619	651	486	582	436	316
	検挙件数	569	544	342	423	372	402	315	355	512	381	397	464	250	297	353	260	233	321	238	231
	検挙率	35.5	44.7	28.8	34.7	34.6	40.3	36.1	38.0	50.8	38.8	45.5	49.7	33.9	41.8	57.0	39.9	47.9	55.2	54.6	73.1
	検挙人員	390	347	263	271	275	242	211	179	303	285	288	274	188	177	132	119	130	139	101	121
	うち少年	245	151	83	129	100	79	70	48	83	66	79	68	38	19	16	12	14	10	3	8
軽 井 沢	認知件数	381	369	293	303	282	308	247	186	194	223	194	215	151	121	139	95	95	107	96	118
	検挙件数	120	148	91	71	94	132	330	103	65	57	92									

認知・検挙状況（警察署別）

区 分		平14	15	16	17	18	19	20	21	22	23	24	25	26	27	28	29	30	令和元	2	3
茅野 H14.4	認知件数	1,041	1,135	1,085	941	696	568	622	610	582	535	534	573	447	394	393	315	309	257	259	213
	検挙件数	161	238	279	261	225	244	209	203	226	160	261	140	151	151	177	166	154	122	129	104
	検挙率	15.5	21.0	25.7	27.7	32.3	43.0	33.6	33.3	38.8	29.9	48.9	24.4	33.8	38.3	45.0	52.7	49.8	47.5	49.8	48.8
	検挙人員	79	132	141	129	137	121	137	122	106	132	143	115	110	104	93	91	72	75	73	70
	うち少年	28	66	62	64	66	36	32	40	47	32	15	22	11	8	6	7	7	8	12	3
諏訪	認知件数	1,546	1,060	1,342	1,014	811	765	739	695	677	688	559	565	469	422	434	318	355	248	257	198
	検挙件数	357	354	217	286	271	320	339	350	295	246	205	201	207	155	197	142	179	151	152	173
	検挙率	23.1	33.4	16.2	28.2	33.4	41.8	45.9	50.4	43.6	35.8	36.7	35.6	44.1	36.7	45.4	44.7	50.4	60.9	59.1	87.4
	検挙人員	161	206	174	158	166	152	165	158	201	217	145	175	120	98	142	85	104	81	50	67
	うち少年	68	99	94	78	91	56	56	52	40	37	22	41	16	15	24	6	15	9	1	7
岡谷	認知件数	1,024	957	1,017	879	634	608	562	658	403	335	293	279	317	242	242	261	179	171	202	122
	検挙件数	257	433	223	224	251	277	253	363	223	117	115	126	228	115	77	127	106	84	137	78
	検挙率	25.1	45.2	21.9	25.5	39.6	45.6	45.0	55.2	55.3	34.9	39.2	45.2	71.9	47.5	31.8	48.7	59.2	49.1	67.8	63.9
	検挙人員	170	190	156	212	150	172	223	205	139	98	93	85	78	97	63	103	70	49	39	46
	うち少年	88	102	68	74	62	41	47	52	53	36	30	30	14	25	7	15	5	2	3	4
辰野 H14.4 岡谷へ統合	認知件数	52	-	-	-	-	-	-	-	-	-	-	-	-	-	-	-	-	-	-	-
	検挙件数	22	-	-	-	-	-	-	-	-	-	-	-	-	-	-	-	-	-	-	-
	検挙率	42.3	-	-	-	-	-	-	-	-	-	-	-	-	-	-	-	-	-	-	-
	検挙人員	14	-	-	-	-	-	-	-	-	-	-	-	-	-	-	-	-	-	-	-
	うち少年	9	-	-	-	-	-	-	-	-	-	-	-	-	-	-	-	-	-	-	-
伊那	認知件数	1,470	1,414	1,515	1,276	1,048	908	904	803	783	778	683	684	597	519	590	387	314	391	521	300
	検挙件数	229	388	538	429	365	413	400	371	271	268	329	315	324	256	329	129	147	200	336	222
	検挙率	15.6	27.4	35.5	33.6	34.8	45.5	44.2	46.2	34.6	34.4	48.2	46.1	54.3	49.3	55.8	33.3	46.8	51.2	64.5	74.0
	検挙人員	119	163	196	221	224	232	262	186	195	212	191	173	156	142	108	101	104	99	81	82
	うち少年	49	58	70	91	84	49	70	58	70	58	52	34	22	15	14	12	14	5	7	6
駒ヶ根	認知件数	750	708	639	578	474	424	381	393	345	369	330	299	298	267	173	209	151	185	175	116
	検挙件数	194	211	188	159	260	314	370	208	174	114	138	101	75	113	97	104	86	84	107	51
	検挙率	25.9	29.8	29.4	27.5	54.9	74.1	97.1	52.9	50.4	30.9	41.8	33.8	25.2	42.3	56.1	49.8	57.0	45.4	61.1	44.0
	検挙人員	75	71	87	74	74	79	102	107	73	95	82	75	57	65	49	74	72	50	40	35
	うち少年	28	19	23	23	27	3	22	32	15	19	20	8	8	9	5	5	4	1	3	3
飯田	認知件数	1,852	2,030	1,977	1,798	1,387	1,108	1,040	1,113	1,025	1,129	966	895	909	654	628	551	483	436	318	310
	検挙件数	330	438	480	490	427	418	394	414	446	430	396	365	302	232	204	217	271	234	194	179
	検挙率	17.8	21.6	24.3	27.3	30.8	37.7	37.9	37.2	43.5	38.1	41.0	40.8	33.2	35.5	32.5	39.4	56.1	53.7	61.0	57.7
	検挙人員	222	267	275	302	286	223	275	279	276	275	259	206	209	167	138	158	133	127	139	103
	うち少年	79	139	111	146	97	52	55	102	114	98	85	40	54	21	29	25	12	8	9	5
阿南	認知件数	109	162	76	64	75	55	77	52	43	35	24	41	43	33	13	17	21	19	12	9
	検挙件数	28	57	36	36	44	28	48	19	18	11	18	11	18	17	17	12	13	13	7	-
	検挙率	25.7	35.2	47.4	56.3	58.7	50.9	62.3	36.5	41.9	31.4	75.0	26.8	41.9	51.5	130.8	70.6	61.9	68.4	58.3	-
	検挙人員	13	9	20	17	12	8	5	9	8	6	6	8	2	8	2	3	5	4	3	-
	うち少年	5	-	8	9	2	-	-	5	-	2	-	-	-	1	-	-	-	-	-	-
木曾	認知件数	359	358	246	197	147	186	151	151	107	120	107	150	59	79	82	63	60	50	51	39
	検挙件数	190	380	55	43	167	493	64	50	23	49	57	34	19	29	93	33	40	26	20	30
	検挙率	52.9	106.1	22.4	21.8	113.6	265.1	42.4	33.1	21.5	40.8	53.3	22.7	32.2	36.7	113.4	52.4	66.7	52.0	39.2	76.9
	検挙人員	34	35	29	31	24	38	42	24	13	41	38	26	12	21	28	18	32	19	13	19
	うち少年	8	6	3	7	1	7	13	4	1	5	4	-	-	-	-	1	-	1	-	-
塩尻	認知件数	1,090	1,157	1,057	980	741	732	795	682	640	534	524	541	511	406	418	365	226	312	215	259
	検挙件数	205	188	386	343	601	441	309	554	272	250	172	172	144	134	261	157	135	180	100	96
	検挙率	18.8	16.2	36.5	35.0	81.1	60.2	38.9	81.2	42.5	46.8	32.8	31.8	28.2	33.0	62.4	43.0	59.7	57.7	46.5	37.1
	検挙人員	157	179	167	156	146	132	154	183	182	186	139	147	114	81	88	70	54	71	53	56
	うち少年	57	74	54	62	46	45	51	44	57	42	38	11	21	14	8	7	5	2	3	2
松本	認知件数	4,926	4,811	4,403	4,180	3,702	3,466	3,421	3,430	2,999	2,833	2,343	2,051	1,975	1,871	1,854	1,680	1,693	1,488	1,077	1,028
	検挙件数	1,305	1,151	1,412	1,476	1,424	1,447	1,549	1,465	927	1,051	939	641	745	587	458	519	634	582	598	496
	検挙率	26.5	23.9	32.1	35.3	38.5	41.7	45.3	42.7	30.9	37.1	40.1	31.3	37.7	31.4	24.7	30.9	37.4	39.1	55.5	48.2
	検挙人員	851	903	660	802	848	849	790	732	718	715	645	407	413	406	296	394	385	352	311	281
	うち少年	438	418	279	365	330	258	233	253	345	288	208	132	120	79	66	73	72	48	38	27
豊科 H17.10 安曇	認知件数	1,417	1,438	1,535	1,313	1,030	914	1,017	854	832	850	732	707	675	592	492	426	364	329	345	199
	検挙件数	383	372	475	410	355	357	323	298	260	272	314	235	291	225	165	215	180	195	237	127
	検挙率	27.0	25.9	30.9	31.2	34.5	39.1	31.8	34.9	31.3	32.0	42.9	33.2	43.1	38.0	33.5	50.5	49.5	59.3	68.7	63.8
	検挙人員	206	252	438	289	205	174	254	232	161	174	154	180	158	147	94	113	101	95	86	78
	うち少年	91	110	113	74	78	33	70	83	44	51	33	44	30	15	7	16	3	8	7	12
大町	認知件数	983	1,012	805	825	719	651	580	575	528	475	415	371	313	401	262	284	288	287	203	254
	検挙件数	241	293	124	266	362	173	169	207	144	191	96	139	193	120	145	102	183	145	112	211
	検挙率	24.5	29.0	15.4	32.2	50.3	26.6	29.1	36.0	27.3	40.2	23.1	37.5	61.7	29.9	55.3	35.9	63.5	50.5	55.2	83.1

窃盜犯關係表

窃盜犯
關係表

第 3 9 表 年次別 窃盗犯

年次 手 口	平24	25	26	27
窃 盗 総 数	11,494	10,939	9,529	8,109
侵 入 盗	1,505	1,454	1,300	1,087
空 き 巢	423	385	299	289
忍 込 み	176	113	125	88
居 空 き	26	36	33	11
A T M 破 り		2	1	
金 庫 破 り	42	31	34	37
旅 館 荒 し	25	18	21	21
官 公 署 荒 し	7	9	2	6
学 校 荒 し	43	23	19	32
病 院 荒 し	2	4	12	19
給 油 所 荒 し	6	2	4	12
事 務 所 荒 し	148	187	116	120
出 店 荒 し	199	186	210	150
工 場 荒 し	37	34	28	10
更 衣 室 荒 し	13	24	29	20
倉 庫 荒 し	129	117	128	107
そ の 他	229	283	239	165
乗 り 物 盗	3,435	3,202	3,010	2,196
自 動 車 盗	152	143	137	89
オ ー ト バ イ 盗	174	205	106	63
自 転 車 盗	3,109	2,854	2,767	2,044
非 侵 入 盗	6,554	6,283	5,219	4,826
職 権 盗	1			4
慶 弔 盗				1
追 出 し 盗	3	1	1	1
買 物 盗	22	5	15	8
訪 問 盗	20	21	7	13
払 出 盗	27	62	25	47
A T M ね ら い			1	
窓 口 ね ら い	1			2
途 中 ね ら い				
室 内 ね ら い	13	13	14	6
客 室 ね ら い	7	13	9	9
病 室 ね ら い	8	7	5	8
ひ っ た く り	11	10	7	6
す り	29	25	6	26
置 引 き	421	494	440	382
仮 睡 者 ね ら い	10	6	8	9
車 上 ね ら い	992	897	685	555
部 品 ね ら い	229	242	213	218
脱 衣 場 ね ら い	105	88	118	79
自 動 販 売 機 ね ら い	214	66	57	72
色 情 ね ら い	153	169	174	208
工 事 場 ね ら い	94	195	54	81
万 引 き	2,153	2,052	1,758	1,501
職 場 ね ら い	166	156	174	185
同 居 ね ら い	5	9	11	8
さ い 銭 ね ら い	172	124	197	91
そ の 他	1,698	1,628	1,240	1,306

手口別 認知件数

28	29	30	令元	2	3
7,655	6,690	6,251	6,245	4,992	4,188
1,130	980	891	872	823	577
302	302	248	206	202	126
87	70	59	75	69	49
26	18	13	6	15	6
					1
31	41	36	29	29	20
17	16	9	7	5	5
8	11	3	6	1	
24	23	24	12	19	9
12	3	7	5	3	5
5	1	6	2	3	6
125	96	76	95	68	56
192	125	138	113	98	69
13	7	15	7	31	49
13	9	1	17	10	12
111	62	92	144	69	72
164	196	164	148	201	92
2,035	1,718	1,595	1,260	881	754
103	101	59	65	42	42
69	43	40	31	16	23
1,863	1,574	1,496	1,164	823	689
4,490	3,992	3,765	4,113	3,288	2,857
4	1	14	15	20	30
	2				
	1				
6	12	6	8	1	2
12	11	9	7	11	10
49	71	36	59	95	94
		1			
		1			
4	7	7	6	8	2
8	4	10	2	1	2
6	4	2	2	3	1
9	3	1	2	1	2
6	13	4	4	2	2
337	304	359	252	160	146
4	8	4	2		3
485	496	372	429	255	210
139	130	106	81	69	80
74	68	78	62	27	41
89	64	50	22	29	26
190	144	134	90	162	50
47	42	52	41	45	40
1,511	1,518	1,473	1,447	1,374	1,264
179	151	140	152	109	91
8	9	6	8	6	8
61	96	86	97	353	134
1,262	833	814	1,325	557	619

第40表 年次別 窃盗犯 手口別

手口	年次		24		25		26		27	
	区分	件数	検挙率%	件数	検挙率%	件数	検挙率%	件数	検挙率%	
窃盗総数		4,503	39.2	4,094	37.4	3,727	39.1	3,099	38.2	
侵入盗		709	47.1	827	56.9	698	53.7	466	42.9	
空き巣		210	49.6	178	46.2	271	90.6	136	47.1	
忍込み		70	39.8	40	35.4	71	56.8	20	22.7	
居空き		5	19.2	18	50.0	22	66.7	2	18.2	
A T M 破り										
金庫破り		19	45.2	14	45.2	4	11.8	19	51.4	
旅館荒し		10	40.0	6	33.3	5	23.8	37	176.2	
官公署荒し		3	42.9	1	11.1					
学校荒し		14	32.6	11	47.8	1	5.3	18	56.3	
病院荒し		2	100.0	3	75.0	1	8.3	1	5.3	
給油所荒し				4	200.0	1	25.0	1	8.3	
事務所荒し		61	41.2	123	65.8	29	25.0	46	38.3	
出店荒し		109	54.8	141	75.8	47	22.4	41	27.3	
工場荒し		20	54.1	28	82.4	20	71.4	4	40.0	
更衣室荒し		14	107.7	9	37.5	8	27.6	19	95.0	
倉庫荒し		49	38.0	50	42.7	39	30.5	35	32.7	
その他の		123	53.7	201	71.0	179	74.9	87	52.7	
乗り物盗		430	12.5	295	9.2	329	10.9	141	6.4	
自動車盗		191	125.7	59	41.3	122	89.1	28	31.5	
オートバイ盗		27	15.5	48	23.4	28	26.4	8	12.7	
自転車盗		212	6.8	188	6.6	179	6.5	105	5.1	
非侵入盗		3,364	51.3	2,972	47.3	2,700	51.7	2,492	51.6	
職権盗								2	50.0	
慶弔盗										
追出し盗		1	33.3	1	100.0	1	100.0			
買物盗		4	18.2	1	20.0	8	53.3	1	12.5	
訪問盗		8	40.0	4	19.0	8	114.3	9	69.2	
払出盗		29	107.4	49	79.0	20	80.0	53	112.8	
A T M ねらい						1	100.0			
窓口ねらい		1	100.0					1	50.0	
途中ねらい										
室内ねらい		2	15.4	4	30.8	2	14.3	1	16.7	
客室ねらい		2	28.6	5	38.5	1	11.1	6	66.7	
病室ねらい		1	12.5	1	14.3					
ひったくり		1	9.1	8	80.0			4	66.7	
すり		4	13.8	5	20.0	1	16.7	4	15.4	
置引き		122	29.0	157	31.8	134	30.5	150	39.3	
仮睡者ねらい				4	66.7			1	11.1	
車上ねらい		393	39.6	202	22.5	377	55.0	135	24.3	
部品ねらい		81	35.4	18	7.4	63	29.6	47	21.6	
脱衣場ねらい		62	59.0	18	20.5	35	29.7	17	21.5	
自動販売機ねらい		51	23.8	8	12.1	12	21.1	16	22.2	
色情ねらい		52	34.0	87	51.5	82	47.1	156	75.0	
工事場ねらい		68	72.3	115	59.0	1	1.9	36	44.4	
万引き		1,795	83.4	1,682	82.0	1,437	81.7	1,190	79.3	
職場ねらい		78	47.0	59	37.8	73	42.0	83	44.9	
同居ねらい		5	100.0	5	55.6	4	36.4	4	50.0	
さい銭ねらい		98	57.0	40	32.3	137	69.5	46	50.5	
その他の		506	29.8	499	30.7	303	24.4	530	40.6	

検挙件数及び検挙率

28		29		30		令元		2		3	
件数	検挙率%	件数	検挙率%	件数	検挙率%	件数	検挙率%	件数	検挙率%	件数	検挙率%
3,186	41.6	2,823	42.2	2,882	46.1	3,026	48.5	3,062	61.3	2,479	59.2
670	59.3	444	45.3	615	69.0	483	55.4	560	68.0	311	53.9
143	47.4	107	35.4	250	100.8	70	34.0	99	49.0	46	36.5
54	62.1	48	68.6	25	42.4	20	26.7	106	153.6	8	16.3
18	69.2	5	27.8	3	23.1	4	66.7	13	86.7	5	83.3
9	29.0	18	43.9	13	36.1	17	58.6	9	31.0	12	60.0
15	88.2	9	56.3	4	44.4	2	28.6	2	40.0	2	40.0
4	50.0	3	27.3	16	533.3	2	33.3	1	100.0		
25	104.2	17	73.9	38	158.3	5	41.7	22	115.8	6	66.7
14	116.7	2	66.7	5	71.4	5	100.0	2	66.7	1	20.0
3	60.0	4	400.0	1	16.7			3	100.0	1	16.7
71	56.8	53	55.2	43	56.6	70	73.7	29	42.6	16	28.6
184	95.8	57	45.6	73	52.9	102	90.3	61	62.2	39	56.5
7	53.8	2	28.6	3	20.0	3	42.9	25	80.6	46	93.9
3	23.1	1	11.1	2	200.0	3	17.6	1	10.0	5	41.7
51	45.9	19	30.6	42	45.7	89	61.8	41	59.4	63	87.5
69	42.1	99	50.5	97	59.1	91	61.5	146	72.6	61	66.3
138	6.8	180	10.5	151	9.5	153	12.1	114	12.9	68	9.0
26	25.2	32	31.7	17	28.8	27	41.5	36	85.7	15	35.7
15	21.7	11	25.6	5	12.5	7	22.6	5	31.3	4	17.4
97	5.2	137	8.7	129	8.6	119	10.2	73	8.9	49	7.1
2,378	53.0	2,199	55.1	2,116	56.2	2,390	58.1	2,388	72.6	2,100	73.5
				4	28.6	13	86.7	22	110.0	25	83.3
		4	200.0								
				1							
12	200.0	17	141.7	3	50.0	6	75.0	2	200.0	1	50.0
6	50.0	6	54.5	2	22.2	6	85.7	5	45.5	8	80.0
30	61.2	100	140.8	88	244.4	54	91.5	103	108.4	109	116.0
						1					
1	25.0			2	28.6	1	16.7			1	50.0
2	25.0	3	75.0	3	30.0			1	100.0	1	50.0
		3	75.0					2	66.7		
1	11.1	5	166.7							2	100.0
4	66.7	10	76.9			1	25.0	3	150.0		
119	35.3	124	40.8	131	36.5	98	38.9	72	45.0	74	50.7
		1	12.5	1	25.0	1	50.0			2	66.7
184	37.9	129	26.0	173	46.5	165	38.5	209	82.0	92	43.8
19	13.7	22	16.9	31	29.2	19	23.5	7	10.1	11	13.8
54	73.0	10	14.7	16	20.5	60	96.8	3	11.1	16	39.0
23	25.8	94	146.9	25	50.0	2	9.1	55	189.7	17	65.4
102	53.7	79	54.9	64	47.8	73	81.1	146	90.1	24	48.0
3	6.4	3	7.1	6	11.5	8	19.5	4	8.9	24	60.0
1,155	76.4	1,182	77.9	1,203	81.7	1,141	78.9	1,178	85.7	1,034	81.8
60	33.5	69	45.7	67	47.9	72	47.4	58	53.2	50	54.9
3	37.5	2	22.2	4	66.7	7	87.5	5	83.3		
32	52.5	36	37.5	60	69.8	64	66.0	300	85.0	160	119.4
568	45.0	300	36.0	232	28.5	598	45.1	213	38.2	449	72.5

第41表 年次別 窃盗犯 手口別

手口	年次			24			25			26			27		
	区 分	人 員	う ち 少 年	少 年 比 率 %	人 員	う ち 少 年	少 年 比 率 %	人 員	う ち 少 年	少 年 比 率 %	人 員	う ち 少 年	少 年 比 率 %		
窃盗総数		2,547	632	24.8	2,380	549	23.1	1,960	431	22.0	1,631	282	17.3		
侵入盗		123	25	20.3	115	14	12.2	99	14	14.1	88	19	21.6		
空き巣		27	2	7.4	22	2	9.1	28	2	7.1	22	6	27.3		
忍込み		14	4	28.6	5			4			1				
居室空き		1			4	1	25.0	3							
A T M 破り															
金庫破り		4						5			6	1	16.7		
旅館荒し		4			4			4			3				
官公署荒し		2			1										
学校荒し		2			5	2	40.0	1	1	100.0	8	5	62.5		
病院荒し		1			1										
給油所荒し															
事務所荒し		15	5	33.3	14	3	21.4	7			6				
出店荒し		10	4	40.0	19	3	15.8	9	3	33.3	9	1	11.1		
工場荒し		5	1	20.0	7			3			1				
更衣室荒し		3			6	1	16.7	4			1				
倉庫荒し		13			12	1	8.3	11	3	27.3	15	4	26.7		
その他の		22	9	40.9	15	1	6.7	20	5	25.0	16	2	12.5		
乗り物盗		233	149	63.9	205	130	63.4	156	110	70.5	96	54	56.3		
自動車盗		36	6	16.7	21	1	4.8	20	4	20.0	12	1	8.3		
オートバイ盗		16	15	93.8	32	27	84.4	22	20	90.9	7	6	85.7		
自転車盗		181	128	70.7	152	102	67.1	114	86	75.4	77	47	61.0		
非侵入盗		2,191	458	20.9	2,060	405	19.7	1,705	307	18.0	1,447	209	14.4		
職権盗											3				
慶弔盗															
追出し盗					1			1							
買物盗		9	6	66.7	1			13	7	53.8	1				
訪問盗		1			3			1			3				
払出盗		4	3	75.0	5	1	20.0	5			8	1	12.5		
A T M ねらい								1							
窓口ねらい		1									2				
途中ねらい															
室内ねらい					1						1				
客室ねらい		2	1	50.0	3	2	66.7	1			5				
病室ねらい					1										
ひったくり		2			8	6	75.0								
すり		1	1	100.0	3	2	66.7				1				
置引き		102	5	4.9	122	5	4.1	111	10	9.0	125	9	7.2		
仮睡者ねらい					1			1							
車上ねらい		41	2	4.9	21			26	3	11.5	18	6	33.3		
部品ねらい		9	2	22.2	11	5	45.5	3	1	33.3	6				
脱衣場ねらい		8	1	12.5	5	1	20.0	2			4				
自動販売機ねらい		16	5	31.3	5	5	100.0	15	9	60.0	5	3	60.0		
色情ねらい		8			13			13	2	15.4	13	3	23.1		
工事場ねらい		9			8	4	50.0				5				
万引き		1,709	409	23.9	1,554	348	22.4	1,250	264	21.1	984	169	17.2		
職場ねらい		38	7	18.4	38	2	5.3	52	6	11.5	49	10	20.4		
同居ねらい		3	1	33.3	4			3			2				
さい銭ねらい		21	8	38.1	21	10	47.6	15	1	6.7	19	3	15.8		
その他の		207	7	3.4	231	14	6.1	192	4	2.1	193	5	2.6		

検挙人員及び少年比率

人員	28		人員	29		人員	30		令元			人員	2		人員	3	
	うち(少年)	少年比率%		うち(少年)	少年比率%		うち(少年)	少年比率%	人員	うち(少年)	少年比率%		人員	うち(少年)		少年比率%	うち(少年)
1,445	181	12.5	1,434	184	12.8	1,400	166	11.9	1,316	143	10.9	1,113	87	7.8	1,066	83	7.8
90	12	13.3	76	7	9.2	77	19	24.7	63	3	4.8	46	3	6.5	47	1	2.1
22	3	13.6	21	3	14.3	27	6	22.2	9			12	1	8.3	12	1	8.3
5	2	40.0	3			3			1			4			5		
3			2			2			2			3					
1			4			5			6	1	16.7				3		
4			1			1			2			1			2		
1			3	2	66.7				2			1					
6	1	16.7	2			4	1	25.0				3	2	66.7	1		
1						2	1	50.0	1			1					
11	2	18.2	9			3			6	1	16.7	4			3		
11	1	9.1	13	1	7.7	14	10	71.4	5			3			6		
1						1						1			3		
1						2			1			1					
7	1	14.3	9			4			17			8			6		
16	2	12.5	9	1	11.1	9	1	11.1	11	1	9.1	4			6		
85	48	56.5	70	35	50.0	83	39	47.0	64	31	48.4	48	22	45.8	27	10	37.0
11	1	9.1	10	2	20.0	8			13	5	38.5	6			5	1	20.0
12	11	91.7	8	7	87.5	2			2	1	50.0	2	2	100.0	2	1	50.0
62	36	58.1	52	26	50.0	73	39	53.4	49	25	51.0	40	20	50.0	20	8	40.0
1,270	121	9.5	1,288	142	11.0	1,240	108	8.7	1,189	109	9.2	1,019	62	6.1	992	72	7.3
						3			4	3	75.0	6	2	33.3	11	3	27.3
7	2	28.6	2			2			3			2					
5	1	20.0	3			1			3			3	1	33.3	3		
4			3	1	33.3	2			4	1	25.0	5	1	20.0	6		
									1								
1						1									1		
1			1			2						1			1		
			2									2					
1			3												1		
5	1	20.0	3			1	1	100.0	1			1					
93	5	5.4	95	3	3.2	101	4	4.0	80	5	6.3	60			62		
			1														
18	1	5.6	15	2	13.3	16	1	6.3	18			14			12		
5	3	60.0	3	1	33.3	2	1	50.0	9	5	55.6	3			3		
4	1	25.0	5			3	2	66.7	4			2			1		
6			2	1	50.0	1			1			1			3	3	100.0
17			5			8			13	2	15.4	10			4		
1			1			7			4			1			2		
870	96	11.0	907	116	12.8	876	83	9.5	820	79	9.6	724	50	6.9	716	56	7.8
44	3	6.8	36	6	16.7	44	5	11.4	46	10	21.7	26	4	15.4	26	2	7.7
2			1			2			6	1	16.7	2					
11			14	4	28.6	8	2	25.0	4			14			11		
175	8	4.6	186	8	4.3	160	9	5.6	168	3	1.8	142	4	2.8	129	8	6.2

第42表 窃盗犯 手口別 認知・

手口・区分 警察署	総 数				侵														
					侵 入 盗 計			空 き 巣			忍 込 み			居 空 き			A T M 破 り		
	認知	検挙	人員	率 %	認知	検挙	人員	認知	検挙	人員	認知	検挙	人員	認知	検挙	人員	認知	検挙	人員
総 数	4,188	2,479	1,066	59.2	577	311	47	126	46	12	49	8	5	6	5		1		
長 野 中 央	599	300	159	50.1	71	31	6	17	6	2	5	1			1				
飯 山	44	29	9	65.9	17	13	1												
中 野	133	75	28	56.4	57	43	1	4											
須 坂	86	116	24	134.9	12	3	2	2	2	2	1								
長 野 南	246	111	71	45.1	30	3	1	5	1		8	1	1	1					
千 曲	206	126	48	61.2	24	16	3	7	5	2	2	1		1					
上 田	380	163	116	42.9	33	13	3	8	7	2	4	1							
小 諸	92	44	33	47.8	9	2		1						1	1				
佐 久	214	154	68	72.0	26	34	4	10	2	1	1	1	1				1		
軽 井 沢	72	30	11	41.7	12	2		2	2										
茅 野	154	77	42	50.0	16	13		9	7		1			3	3				
諏 訪	137	139	48	101.5	22	26	4	2											
岡 谷	76	58	29	76.3	12	2		2			2								
伊 那	217	182	44	83.9	28	6	3	8	1	1	2								
駒 ケ 根	67	30	15	44.8	4	1		1			1								
飯 田	219	124	58	56.6	21	1	1	6			2	1	1						
阿 南	7				2														
木 曾	33	24	15	72.7	9	10	1												
塩 尻	175	63	24	36.0	31	10	4	14	2	1	5								
松 本	700	369	159	52.7	68	36	6	12	3		12	2	2						
安 曇 野	145	90	45	62.1	25	2	2	7			1								
大 町	186	175	20	94.1	48	44	5	9	8	1	2								

検挙状況（警察署別）

入									盗											
金庫破り			旅館荒し			官公庁荒し			学校荒し			病院荒し			給油所荒し			事務所荒し		
認知	検挙	人員	認知	検挙	人員	認知	検挙	人員	認知	検挙	人員	認知	検挙	人員	認知	検挙	人員	認知	検挙	人員
20	12	3	5	2	2				9	6	1	5	1		6	1		56	16	3
4			1						1			1						15	1	
																		2		
												3						4	1	
																		2		
1																		5		
2									3	4	1									
1	1	1	1						1	1		1						8	1	
																		2		
2	5	1								1								3	6	
																		1		
	2		1	1	1													1	1	1
2																				
									1									1		
			1															3		
									2											
																		1		
2	2												1		2	1		5	4	1
2			1	1	1				1						3			1		
4	2	1													1			2	2	1

第42表 窃盗犯 手口別 認知・

手口・区分 警察署	侵 入 盗														
	出 店 荒 し			工 場 荒 し			更 衣 室 荒 し			倉 庫 荒 し			そ の 他		
	認 知	検 挙	人 員	認 知	検 挙	人 員	認 知	検 挙	人 員	認 知	検 挙	人 員	認 知	検 挙	人 員
総 数	69	39	6	49	46	3	12	5		72	63	6	92	61	6
長 野 中 央	7	1	2				1			14	16	2	5	5	
飯 山	1												14	13	1
中 野				42	42	1							4		
須 坂				1			1			1			4	1	
長 野 南	2									5	1		3		
千 曲	2						5	5		1			1	1	
上 田	1			1			2						5	2	
小 諸	1						1						3	1	
佐 久	6	16		1						1			1	3	1
軽 井 沢	7									1			1		
茅 野										2	2		1	1	
諏 訪	3	3	1							9	16	1	6	3	
岡 谷	1									1	1		4	1	
伊 那	1				1	1				13	4	1	2		
駒 ヶ 根										2	1				
飯 田				3						2			4		
阿 南															
木 曾	8	10	1										1		
塩 尻	6	7	2							3	1	1	2		
松 本	17	2		1	1		1			12	17	1	4	3	2
安 曇 野	5						1			1			2	1	1
大 町	1				2	1				4	4		25	26	1

検挙状況（警察署別）（つづき）

乗り物盗計			乗 車 盗									物 盗								
			自 動 車 盗			オ ー ト			バ イ 盗			自 転 車 盗			施 錠 し た			施 錠 せ ず		
認知	検挙	人員	認知	検挙	人員	認知	検挙	人員	認知	検挙	人員	認知	検挙	人員	認知	検挙	人員	認知	検挙	人員
754	68	27	17	7	4	25	8	1	10	3	2	13	1		239	14	1	450	35	19
157	12	4							1						52	4		104	8	4
4															2			2		
16	1	1													6			10	1	1
43	4	2	1			2			2						8	1		30	3	2
19												1			5			13		
64	6	5	4	2	2	1	1					1			23			35	3	3
11	1	1				2			1	1	1				4			4		
31	7	1	4	2	1	5	1					1	1		6	1		15	2	
5															2			3		
16			1			3			1						5			6		
17	1					2						2			5	1		8		
8	1								1						1			6	1	
36	1	1	1			1						5			8			21	1	1
4			1												2			1		
20	3		2			1			2						4			11	3	
1																		1		
	2	2		1	1														1	1
33	8	1	1	1		2	4	1							7	1		23	2	
230	13	7	1	1		5			2	2	1	3			80	4	1	139	6	5
32	7	2	1			1	2								16	1		14	4	2
7	1														3	1		4		

第42表 窃盗犯 手口別 認知・

手口・区分 警察署	非 侵 入 盗 窃 (乗)																					
	非 侵 入 盗 計			詐 欺 盗			払 出 盗			置 引 き			車 上 ね ら い						部 品 ね ら い			
	認 知	検 挙	人 員	認 知	検 挙	人 員	認 知	検 挙	人 員	認 知	検 挙	人 員	認 知	検 挙	人 員	施 錠 した	施 錠 せ ず	認 知	検 挙	人 員	認 知	検 挙
総 数	2,857	2,100	992	44	36	15	94	109	6	146	74	62	36	3	2	174	89	10	80	11	3	
長 野 中 央	371	257	149	11	6	3	26	26		10	7	6	2			14	10	1	6			
飯 山	27	16	8							3	1	1										
中 野	72	32	27				4			3	2	2				4	1		5			
須 坂	58	112	21	3	9	3	4	15		4	3	1		1		3	1		1			
長 野 南	173	104	68	1			1			3	1	1	2			13	2	2	4			
千 曲	163	110	45	3			2			2	1	1	2	1	1	3			3			
上 田	283	144	108	2	2	1	9	8	1	15	4	4	1			12	1	1	2	1		
小 諸	72	41	32	1			7	5		5	4	4	1			5	1	1	2			
佐 久	157	113	63					5		10	2	2				6	2	1	4	4	1	
軽 井 沢	55	28	11	1	1	1		2		2	2	2	1			2			2			
茅 野	122	64	42				3	1	1	4	3	3				7			6			
諏 訪	98	112	44	2			3	2		11	9	5				3	1	1	3	1		
岡 谷	56	55	29	4	5	1	6	12	1	4	2	2				2	1		3			
伊 那	153	175	40	3	2	3	4	1		13	4	4				44	45	1	4			
駒 ケ 根	59	29	15				2			2			1			16	13		1			
飯 田	178	120	57	5	1					12	11	9	4			11	2		5			
阿 南	4															1						
木 曾	24	12	12				1	1	1	2	1	1	5									
塩 尻	111	45	19	1	1		3	2		13	5	4	10			8	1		6			
松 本	402	320	146	7	9	3	13	10	1	16	5	5	5	1	1	18	3		14	3	1	
安 曇 野	88	81	41				1	6		7	7	5	2			2	5	2	6	1	1	
大 町	131	130	15				5	13	1	5									3	1		

検挙状況（警察署別）（つづき）

り			物			盗			を			除			く)		
脱衣場ねらい			自動販売機ねらい			色情ねらい			工事場ねらい			万引き			職場ねらい			その他		
認知	検挙	人員	認知	検挙	人員	認知	検挙	人員	認知	検挙	人員	認知	検挙	人員	認知	検挙	人員	認知	検挙	人員
41	16	1	26	17	3	50	24	4	40	24	2	1,264	1,034	716	91	50	26	771	613	142
			1			16	18	2	5			216	157	116	15	11	3	49	22	18
												11	5	5				13	10	2
												30	15	14	2	2	1	24	12	10
1									2			31	82	17	3	1		6		
3			1	1	2	4			2			78	68	46	10	3	1	51	29	16
1						3						57	41	39	2			85	67	4
3			7	9		2	2					174	99	89	7	2	2	49	16	10
			1			2	1	1	1			30	23	21				17	7	5
1			1						13	14	1	72	52	48	2	2	2	48	32	8
2			1									25	17	3	5			14	6	5
1			2						3			42	27	27	2	3	1	52	30	10
	1			1	1							31	37	32	4	4	3	41	56	2
												28	30	19	2	1	1	7	4	5
3			1			1			2		1	32	61	24	11	9	1	35	53	6
4						2			1			17	11	11				13	5	4
11	12	1				2			4			84	73	41	1	1	1	39	20	5
									1									2		
												11	6	6	2	2	2	3	2	2
1			2			1						21	21	10	4	1	1	41	14	4
9			2	2		10	1	1	5	7		216	166	111	15	6	6	72	107	17
	3		3	1		7	2		1			38	28	25	3	2	1	18	26	7
1			4	3						3		20	15	12	1			92	95	2

第43表 窃盗犯 手口別 発生曜日別 認知件数

手口	発生曜日 総数	発 生 曜 日							
		日	月	火	水	木	金	土	不明
窃盗総数	4,188	476	573	621	579	594	715	621	9
侵入盗	577	56	82	97	76	72	96	96	2
空き巣	126	10	24	24	17	17	26	8	
忍込み	49	2	10	14	6	7	6	4	
居空き	6	1	1		2	1	1		
ATM破り	1							1	
金庫破り	20	3	3	3	2	1	5	3	
旅館荒し	5		1	2		1	1		
官公署荒し									
学校荒し	9	1			2	1	4	1	
病院荒し	5	1	2	1				1	
給油所荒し	6	1	4	1					
事務所荒し	56	4	2	5	6	12	14	13	
出店荒し	69	11	11	13	15	4	6	9	
工場荒し	49			7	4	1	3	34	
更衣室荒し	12	1	2	1	2	1	3	2	
倉庫荒し	72	13	7	11	7	11	13	8	2
その他	92	8	15	15	13	15	14	12	
乗り物盗	754	83	96	108	105	116	127	119	
自動車盗	42	6	3	7	2	4	10	10	
オートバイ盗	23	3	2	6	2	3	4	3	
自転車盗	689	74	91	95	101	109	113	106	
非侵入盗	2,857	337	395	416	398	406	492	406	7
職権盗	30		8	7	3	5	4	3	
慶弔盗									
追出し盗									
買物盗	2							2	
訪問盗	10	2	2		3		3		
払出盗	94	2	19	22	7	14	23	7	
ATMねらい									
窓口ねらい									
途中ねらい									
室内ねらい	2		1				1		
客室ねらい	2	1				1			
病室ねらい	1							1	
ひったくり	2		1			1			
すり	2			1	1				
置引き	146	25	21	17	12	20	23	28	
仮睡者ねらい	3		1			2			
車上ねらい	210	27	34	26	29	29	35	30	
部品ねらい	80	10	4	17	10	12	11	16	
脱衣場ねらい	41	3	5	7	7	4	10	5	
自動販売機ねらい	26	4	3	2	6	3	7	1	
色情ねらい	50	7	11	2	4	10	7	9	
工事場ねらい	40	2	5	2	9	3	6	13	
万引き	1,264	138	164	194	194	178	228	168	
職場ねらい	91	10	19	15	12	11	17	7	
同居ねらい	8		1	1	1	2		3	
さい銭ねらい	134	28	18	20	13	13	20	19	3
その他	619	78	78	83	87	98	97	94	4

注:発生曜日は、被害期間の初日の曜日を集計したもの。

第44表 窃盗犯 手口別 発生場所別 認知件数

手口	発生場所								
	総数	一戸建住宅	中高層住宅(4階建て以上)	その他の住宅	学校(幼稚園)	駐車場	駐輪場	道路上	駅
窃盗総数	4,188	321	13	158	65	232	485	57	71
侵入盗	577	153	3	29	23				
空き巣	126	103	2	21					
忍込み	49	41	1	6					
居空き	6	5							
A T M 破り	1								
金庫破り	20								
旅館荒し	5								
官公署荒し									
学校荒し	9				9				
病院荒し	5								
給油所荒し	6								
事務所荒し	56								
出店荒し	69								
工場荒し	49								
更衣室荒し	12				12				
倉庫荒し	72	1			2				
その他	92	3		2					
乗り物盗	754	35	7	45	17	40	463	10	62
自動車盗	42	3		1		12		1	
オートバイ盗	23	2				4	13	1	2
自転車盗	689	30	7	44	17	24	450	8	60
非侵入盗	2,857	133	3	84	25	192	22	47	9
職権盗	30	29		1					
慶弔盗									
追出し盗									
買物盗	2								
訪問盗	10	7	1	1					
払出盗	94								
A T M ねらい									
窓口ねらい									
途中ねらい									
室内ねらい	2			2					
客室ねらい	2								
病室ねらい	1								
ひったくり	2							2	
すり	2							1	
置引き	146				1			1	3
仮睡者ねらい	3		1						
車上ねらい	210	41		5	1	122	2	12	1
部品ねらい	80	6	1	4		42	14	1	1
脱衣場ねらい	41								
自動販売機ねらい	26	1				6		2	
色情ねらい	50	11		28					
工事場ねらい	40							10	1
万引き	1,264								
職場ねらい	91	3		1	3				
同居ねらい	8			6					
さい銭ねらい	134								
その他	619	35		36	20	22	6	18	3

第44表 窃盗犯 手口別 発生

発生場所 手口	その他の 鉄道施設	空	港	海	港	競馬場	競輪場	オート レース場	競艇場	遊園地 動物園	神社仏閣
窃盗総数	2										165
侵入盗											28
空き巣											
忍込み											1
居空き											
A T M 破り											
金庫破り											
旅館荒し											
官公署荒し											
学校荒し											
病院荒し											
給油所荒し											
事務所荒し											
出店荒し											
工場荒し											
更衣室荒し											
倉庫荒し											
その他											27
乗り物盗	2										
自動車盗											
オートバイ盗											
自転車盗	2										
非侵入盗											137
職権盗											
慶弔盗											
追出し盗											
買物盗											
訪問盗											
払出盗											
A T M ねらい											
窓口ねらい											
途中ねらい											
室内ねらい											
客室ねらい											
病室ねらい											
ひったくり											
すり											
置き引き											1
仮睡者ねらい											
車上ねらい											
部品ねらい											
脱衣場ねらい											
自動販売機ねらい											
色情ねらい											
工事場ねらい											
万引き											
職場ねらい											
同居ねらい											
さい銭ねらい											132
その他											4

場所別 認知件数 (つづき)

都市公園	地下街・地下通路	高速道路	ゴルフ場	その他のスポーツ施設	病(医)院診療所	老人ホーム・介護、障害者福祉施設	一泊・テ旅	一般旅館	サウナ等公衆浴場	コインランドリー	映画館・劇場等	商業施設
2			3	30	13	10		31	38	16		916
				2	5	3		8		1		
								5				
					5							
						2						
				1						1		
								1				
				1		1		2				
					1	1						22
					1	1						22
2			3	28	7	6		23	38	15		894
					2							11
								2				
					1							
1				6	1			4	4	2		48
												1
			1									4
				4				7	30			
				4								
										11		
												803
				1	1	4		2				10
1			2	13	2	2		8	4	2		17

第44表 窃盗犯 手口別 発生

手口	発生場所	コンビニエンスストア	ドラッグストア	景品交換所	給油所	レンタルビデオ店	貴金属店	古物店	その他の店	風俗	
										ばちんこ屋	まあじゃん屋
窃盗総数		290	179		29	22	1	10	109	34	
侵入盗			1		11	1		2	33		
空き巣											
忍込み											
居空き									1		
ATM破り											
金庫破り					5				5		
旅館荒し											
官公署荒し											
学校荒し											
病院荒し											
給油所荒し					6						
事務所荒し									2		
出店荒し			1			1		2	25		
工場荒し											
更衣室荒し											
倉庫荒し											
その他											
乗り物盗		2							6		
自動車盗									1		
オートバイ盗											
自転車盗		2							5		
非侵入盗		288	178		18	21	1	8	70	34	
職権盗											
慶弔盗											
追出し盗											
買物盗							1		1		
訪問盗											
払出盗		44									
ATMねらい											
窓口ねらい											
途中ねらい											
室内ねらい											
客室ねらい											
病室ねらい											
ひったくり											
すり											
置引き		12	1		3			1	8	13	
仮睡者ねらい											
車上ねらい										1	
部品ねらい									1		
脱衣場ねらい											
自動販売機ねらい											
色情ねらい											
工事場ねらい											
万引き		208	175		2	21		7	46		
職場ねらい		4	1		4				5	2	
同居ねらい											
さい銭ねらい											
その他		20	1		9				9	18	

場所別 認知件数 (つづき)

営 業 店		特定遊興飲食店		店舗型性風俗特殊営業店			カラオケボックス	マンガ喫茶・インターネットカフェ	深夜飲食店	その他の飲食店	質 屋
ゲームセンター	その他の営業店	ナイトクラブ等	その他の営業店	個室付浴	モーテル・ラブホテル等	その他の営業店					
			3				1	9	64		
			1					2	33		
										1	
			1					2	31		
										1	
										6	
										6	
			2				1	7	25		
							1	3	8		
			2					1	13		
								3	4		

第44表 窃盗犯 手口別 発生

手口	発生場所									
	貸金業	銀行	郵便局	信用金庫 ・ 組合	農(漁)業 協同組合	その他の 社・ 事務所	官公署	地下鉄内	新幹線内	その他の 列車内
窃盗総数		31	10	5	3	172	8		1	2
侵入盗			1		1	113				
空き巣										
忍込み										
居空き										
ATM破り			1							
金庫破り						8				
旅館荒し										
官公署荒し										
学校荒し										
病院荒し										
給油所荒し										
事務所荒し					1	49				
出店荒し										
工場荒し						45				
更衣室荒し										
倉庫荒し						10				
その他						1				
乗り物盗						5				
自動車盗						3				
オートバイ盗										
自転車盗						2				
非侵入盗		31	9	5	2	54	8		1	2
職権盗										
慶弔盗										
追出し盗										
買物盗										
訪問盗						1				
払出盗		24	7	3			1			
ATMねらい										
窓口ねらい										
途中ねらい										
室内ねらい										
客室ねらい										
病室ねらい										
ひったくり										
すり										
置き引き		6	1	1		2	1			2
仮睡者ねらい									1	
車上ねらい						3				
部品ねらい										
脱衣場ねらい										
自動販売機ねらい						2				
色情ねらい										
工事場ねらい										
万引き			1							
職場ねらい						27	1			
同居ねらい										
さい銭ねらい										
その他		1		1	2	19	5			

場所別 認知件数 (つづき)

航空機内	船舶内	バス内	タクシー内	その他の 自動車内	空き家	工事現場	資材置場	田	畑	河川敷	空き地	その他
					46	27	139	140		16	19	190
					43	7	18					55
												1
												2
												4
												4
					2	1	14					41
					41	6	4					3
							4	15			3	8
							3	15			2	1
							1					
											1	7
					3	20	117	125		16	16	127
												2
												1
												11
						1	1	14				1
					1		3	1			1	4
							1	1			6	3
						11	16					2
						1						1
												5
												2
										1		1
					2	7	96	109		15	9	94

第45表 窃盗犯 身柄措置・

警察署	身柄措置		現 行 犯 逮 捕						
	送 致	総 数	計	身 柄 付 送	送 致 (付)		少 年 送 致	簡 易 書 式	微 罪 処 分
					う ち) 簡 易 書 式	う ち) 簡 易 書 式			
総 数		1,066	83	78		5			
北 信	長 野 中 央	159	24	23		1			
	飯 山	9							
	中 野	28	3	3					
	須 坂	24	2	2					
	長 野 南	71	6	6					
	千 曲	48	6	6					
東 信	上 田	116	6	6					
	小 諸	33	1	1					
	佐 久	68	3	3					
	軽 井 沢	11	2	2					
南 信	茅 野	42	2	2					
	諏 訪	48	2	2					
	岡 谷	29	2	1		1			
	伊 那	44	2	2					
	駒 ヶ 根	15							
	飯 田	58	4	4					
	阿 南								
中 信	木 曾	15							
	塩 尻	24	3	3					
	松 本	159	12	10		2			
	安 曇 野	45	3	2		1			
	大 町	20							

送致別 検挙人員（警察署別）

緊急逮捕			通常逮捕			身柄不			拘束	
計	身柄付致	書類送致(付)	計	身柄付致	書類送致(付)	計	書類送致(付)	うち)簡易書式	少年送致	微罪処分
3	3		16	16		116	40	25	5	71
			1	1		8	2	1		6
						25	10	2	1	14
			3	3		19	9	3	1	9
2	2		6	6		57	23	12		34
			5	5		37	23	16	2	12
			13	13		97	43	18	2	52
						32	17	8		15
2	2		9	9		54	30	11	1	23
			2	2		7	3			4
						40	13	11		27
			3	3		43	16	7		27
			3	3		24	13	8		11
2	2		6	6		34	13	6		21
2	1	1				13	2			11
3	2	1	7	7		44	17	8	1	26
2	2		1	1		12	6	3		6
			5	5		16	8	2	1	7
2	2		13	12	1	132	59	30	8	65
			3	3		39	19	6		20
			3	3		17	5	1	1	11

第46表 窃盗犯 手口別 主たる被疑者の

手口	年 齢	総 数	20 歳 未 満						
			計	14 歳	15 歳	16 歳	17 歳	18 歳	19 歳
窃 盗 総 数		2,409	100	13	16	11	21	25	14
侵 入 盗		303	1			1			
空 き 巣		42	1			1			
忍 込 み		8							
居 空 き		5							
A T M 破 り									
金 庫 破 り		12							
旅 館 荒 し		2							
官 公 署 荒 し									
学 校 荒 し		5							
病 院 荒 し		1							
給 油 所 荒 し		1							
事 務 所 荒 し		16							
出 店 荒 し		39							
工 場 荒 し		46							
更 衣 室 荒 し		5							
倉 庫 荒 し		61							
そ の 他		60							
乗 り 物 盗		42	10	2	1		3	2	2
自 動 車 盗		15							
オ ー ト バ イ 盗		2	1	1					
自 転 車 盗		25	9	1	1		3	2	2
非 侵 入 盗		2,064	89	11	15	10	18	23	12
職 権 盗		25	2		1		1		
慶 弔 盗									
追 出 し 盗									
買 物 盗									
訪 問 盗		8							
払 出 盗		109	9		3	1	1		4
A T M ね ら い									
窓 口 ね ら い									
途 中 ね ら い									
室 内 ね ら い		1							
客 室 ね ら い		1							
病 室 ね ら い									
ひ っ た く り		1							
す り									
置 引 き		71							
仮 睡 者 ね ら い		2							
車 上 ね ら い		82							
部 品 ね ら い		10	1			1			
脱 衣 場 ね ら い		16							
自 動 販 売 機 ね ら い		17	3		1		1	1	
色 情 ね ら い		23							
工 事 場 ね ら い		24							
万 引 き		1,027	64	10	9	5	13	20	7
職 場 ね ら い		50	3			2	1		
同 居 ね ら い									
さ い 銭 ね ら い		160							
そ の 他		437	7	1	1	1	1	2	1

注:解決事件を除く。

犯行時の年齢別 検挙件数

20 歳 以 上								
計	20～24歳	25～29歳	30～39歳	40～49歳	50～59歳	60～64歳	65～69歳	70歳以上
2,309	216	322	352	399	413	112	85	410
302	59	67	32	79	42	1	1	21
41	4	12	1	14	6	1	1	2
8	5	1		2				
5		4	1					
12	6	2			4			
2		1	1					
5	1				4			
1	1							
1	1							
16	3	2	1	2	6			2
39	13	10	7		8			1
46			1	45				
5					5			
61	19	9	16	11	3			3
60	6	26	4	5	6			13
32	5	4	12	2	5	3	1	
15	3	1	8		1	1	1	
1			1					
16	2	3	3	2	4	2		
1,975	152	251	308	318	366	108	83	389
23	3	6	13	1				
8	2	2	3	1				
100	15	28	36	4	5			12
1			1					
1					1			
1	1							
71	5	1	9	8	13	9	9	17
2			2					
82	2	1	19	48	2	1	1	8
9	3		2	1	3			
16	12		1					3
14	14							
23		3	1	9	10			
24	7			4	13			
963	38	88	143	151	129	71	62	281
47	15	11	9	7	3	2		
160	8			3	134		1	14
430	27	111	69	81	53	25	10	54

第47表 窃盗犯 手口別 身柄措置・

手口	身柄措置 送致	総数	現行犯逮捕						
			計	身柄 送致	うち) 簡易書式	書類送致 (付)	うち) 簡易書式	少年送 致	微罪処 分
窃盗	総数	1,066	83	78		5			
侵入盗		47	4	4					
	空き巣	12							
	忍込み	5							
	居空き								
	A T M 破り								
	金庫破り	3							
	旅館荒し	2							
	官公署荒し								
	学校荒し	1	1	1					
	病院荒し								
	給油所荒し								
	事務所荒し	3	2	2					
	出店荒し	6							
	工場荒し	3							
	更衣室荒し								
	倉庫荒し	6	1	1					
	その他	6							
乗り物盗		27							
	自動車盗	5							
	オートバイ盗	2							
	自転車盗	20							
非侵入盗		992	79	74		5			
	職権盗	11							
	慶弔盗								
	追出し盗								
	買物盗								
	訪問盗	3	1	1					
	払出盗	6							
	A T M ねらい								
	窓口ねらい								
	途中ねらい								
	室内ねらい	1							
	客室ねらい	1							
	病室ねらい								
	ひったくり	1							
	すり								
	置き引き	62							
	仮睡者ねらい								
	車上ねらい	12	1			1			
	部品ねらい	3							
	脱衣場ねらい	1							
	自動販売機ねらい	3							
	色情ねらい	4							
	工事場ねらい	2	2	2					
	万引き	716	67	63		4			
	職場ねらい	26							
	同居ねらい								
	さい銭ねらい	11	2	2					
	その他	129	6	6					

送致別 検挙人員

緊急逮捕				通常逮捕				身柄不拘束					
計	身送	柄付致	書類送致 (付)	計	身送	柄付致	書類送致 (付)	計	書類送致 (付)	うち)	少年送致	簡致	微罪処分
										簡易書式			
18		16	2	99		98	1	866	371	178		23	472
1		1		26		25	1	16	16	1			
				7		7		5	5	1			
1		1		3		3		1	1				
				3		3							
				2		2							
								1	1				
				6		6							
								3	3				
				4		3	1	1	1				
				1		1		5	5				
2		2		5		5		20	11	3		2	7
1		1		3		3		1	1				
								2	1				1
1		1		2		2		17	9	3		2	6
15		13	2	68		68		830	344	174		21	465
4		4		7		7							
				2		2							
				3		3		3	2				1
								1					1
								1					1
1		1											
1			1	2		2		59	27	20			32
				2		2		9	2				7
				2		2		1					1
				1		1							
								3	3				
				2		2		2	1				1
9		8	1	36		36		604	255	135		20	329
				3		3		23	14	7		1	8
				2		2		7	6	2			1
				6		6		117	34	10			83

第48表 窃盗犯 手口別 犯行

手口 \ 職業	総数	自家従 営業計	自 営 業 ・ 家 族 従 業 者											
			農・林・漁業	業	店	売主	飲店	食主	土建自	木築・業	・業	不動産業	業	製造業
窃盗総数	1,066	43	11		2		6		9				1	14
侵入盗	47	1							1					
空き巣	12													
忍込み	5													
居空き														
ATM破り														
金庫破り	3													
旅館荒し	2													
官公署荒し														
学校荒し	1													
病院荒し														
給油所荒し														
事務所荒し	3													
出店荒し	6													
工場荒し	3													
更衣室荒し														
倉庫荒し	6	1							1					
その他	6													
乗り物盗	27													
自動車盗	5													
オートバイ盗	2													
自転車盗	20													
非侵入盗	992	42	11		2		6		8				1	14
職権盗	11	2							2					
慶弔盗														
追出し盗														
買物盗														
訪問盗	3													
払出盗	6													
ATMねらい														
窓口ねらい														
途中ねらい														
室内ねらい	1													
客室ねらい	1													
病室ねらい														
ひったくり	1													
すり														
置引き	62	3	1				1							1
仮睡者ねらい														
車上ねらい	12	1							1					
部品ねらい	3													
脱衣場ねらい	1													
自動販売機ねらい	3													
色情ねらい	4													
工事場ねらい	2													
万引き	716	25	7				4		4				1	9
職場ねらい	26													
同居ねらい														
さい銭ねらい	11	1												1
その他の	129	10	3		2		1		1					3

時の職業別 検挙人員

被雇用者 勤め計	被雇用者・勤め人													
	教員	医療従事者	保健者	芸人・プロスポーツ選手	弁護士	情報処理者	その他の専門職	議長の職務	知的公務員	事務員	会社の役員	社会的職業	公会社等	の長
365	4		14			1		8					1	
17														
2														
4														
1														
1														
1														
1														
3														
1														
3														
11														
4														
1														
6														
337	4		14			1		8					1	
3														
1														
3														
1														
1														
32			3										1	
6														
1														
4													1	
1														
197	3		8					3						
26			2											
2														
59	1		1			1		3						

第48表 窃盗犯 手口別 犯行

手口	職業	被 雇 用 者								
		事 務 職			販 売 従 事 者			サ ー ビ ス 業		
		事 務 員	販 売 店 員	外 交 員・ セールスマン	露 天 商 売 行 廃 品 回 収	美 容 師・ 理 容 師	調 理 人・ パ ー テ ン タ ー	飲 食 店 員	ホ ー ス テ ス ト	ホ ー ス テ ス ト
窃 盗 総 数		14	17	4		4	3	20	3	
侵 入 盗		1		1						
空 き 巣										
忍 込 み				1						
居 空 き										
A T M 破 り										
金 庫 破 り										
旅 館 荒 し										
官 公 署 荒 し										
学 校 荒 し										
病 院 荒 し										
給 油 所 荒 し										
事 務 所 荒 し										
出 店 荒 し										
工 場 荒 し										
更 衣 室 荒 し										
倉 庫 荒 し		1								
そ の 他										
乗 り 物 盗							1	1		
自 動 車 盗							1			
オ ー ト バ イ 盗										
自 転 車 盗								1		
非 侵 入 盗		13	17	3		4	2	19	3	
職 権 盗										
慶 弔 盗										
追 出 し 盗										
買 物 盗										
訪 問 盗										
払 出 盗				1				1		
A T M ね ら い										
窓 口 ね ら い										
途 中 ね ら い										
室 内 ね ら い										
客 室 ね ら い										
病 室 ね ら い										
ひ っ た く り										
す り										
置 引 き			4			1		1		
仮 睡 者 ね ら い										
車 上 ね ら い										
部 品 ね ら い										
脱 衣 場 ね ら い										
自 動 販 売 機 ね ら い										
色 情 ね ら い								1		
工 事 場 ね ら い										
万 引 き		10	5	1		3	2	7	1	
職 場 ね ら い			7					4	1	
同 居 ね ら い										
さ い 銭 ね ら い										
そ の 他		3	1	1				5	1	

時の職業別 検挙人員 (つづき)

従事者		勤 務 人							保 安 従 事 者		
遊技場等 店員	その他の サービス職	建設職 ・配管工	輸送 ・精密機 械	機械工 (輸送・精 密)	金加 工	属工 食衣製	品料造 ・品工	その他 の工	警自消 衛防	官官士 等	その他 の安 事者
	36	1	3	1	2	1	7	1		3	
	1										
	1										
	1										
	1										
	34	1	3	1	2	1	7	1		3	
			1								
	1										
	1			1	1						
	1									1	
	20						6			2	
	4										
	7	1	2		1	1	1		1		

第48表 窃盗犯 手口別 犯行

手口	職業	被雇用者・勤め人					その他	学生等	
		通信運輸従事者		労働者				学生計	中学生
		運送従事者	通信従事者	土木建設労働者	運搬労働者	その他の労働者			
窃盗総数		6	1	36	6	72	96	71	16
侵入盗				7		4	3	3	
空き巣						1	1	2	
忍込み				2		1			
居空き									
ATM破り									
金庫破り									
旅館荒し				1					
官公署荒し									
学校荒し									
病院荒し									
給油所荒し									
事務所荒し				1					
出店荒し				1					
工場荒し				2		1			
更衣室荒し									
倉庫荒し									1
その他						1	2		
乗り物盗				3		3	2	8	2
自動車盗				2		1			
オートバイ盗							1	1	1
自転車盗				1		2	1	7	1
非侵入盗		6	1	26	6	65	91	60	14
職権盗				1			2	3	1
慶弔盗									
追出し盗									
買物盗									
訪問盗							1	1	
払出盗									
ATMねらい									
窓口ねらい									
途中ねらい									
室内ねらい									
客室ねらい						1			
病室ねらい									
ひったくり									
すり									
置き引き		1		1		11	5		
仮睡者ねらい									
車上ねらい				2		2			
部品ねらい							1		
脱衣場ねらい									
自動販売機ねらい								3	
色情ねらい						1	1		
工事場ねらい				1					
万引き		3		18	4	37	64	47	12
職場ねらい		1		1	1	1	4		
同居ねらい									
さい銭ねらい		1					1		
その他			1	2	1	12	12	6	1

時の職業別 検挙人員 (つづき)

学 生 等				無 職 者						
高 校 生	大 学 生	専 学 校 生	修 等	無 職 計	主 婦	失 業 者	利 子 ・ 配 当 ・ 家 賃 生 活 等 者	年 金 ・ 雇 用 保 険 等 者	浮 浪 者	そ の 他 の 職 者
43	9	3		587	54	19		223	6	285
1	2			26	1	2		2	1	20
1	1			8	1	2		1	1	3
				1						1
				2						2
				1						1
				1						1
				2						2
				5						5
	1			3						3
				3				1		2
4	1	1		8		1		2		5
				1		1				
4	1	1		7				2		5
38	6	2		553	53	16		219	5	260
2				3						3
	1			1						1
				3				1		2
				1						1
				27	2			9		16
				5				2		3
				2						2
				1						1
3										
				1				1		
28	5	2		447	44	15		179	4	205
				8				1	1	6
5				54	7	1		26		20

第49表 窃盗犯 手口別 犯行

手 口	年 齢	総 数	20 歳 未 満						
			計	14 歳	15 歳	16 歳	17 歳	18 歳	19 歳
窃 盗 犯 総 数		1,066	85	12	10	11	19	22	11
侵 入 盗		47	1			1			
空 き 巢		12	1			1			
忍 込 み		5							
居 空 き									
A T M 破 り									
金 庫 破 り		3							
旅 館 荒 し		2							
官 公 署 荒 し									
学 校 荒 し		1							
病 院 荒 し									
給 油 所 荒 し									
事 務 所 荒 し		3							
出 店 荒 し		6							
工 場 荒 し		3							
更 衣 室 荒 し									
倉 庫 荒 し		6							
そ の 他		6							
乗 り 物 盗		27	10	2			4	2	2
自 動 車 盗		5	1				1		
オ ー ト バ イ 盗		2	1	1					
自 転 車 盗		20	8	1			3	2	2
非 侵 入 盗		992	74	10	10	10	15	20	9
職 権 盗		11	3		1	1	1		
慶 弔 盗									
追 出 し 盗									
買 物 盗									
訪 問 盗		3							
払 出 盗		6	1						1
A T M ね ら い									
窓 口 ね ら い									
途 中 ね ら い									
室 内 ね ら い		1							
客 室 ね ら い		1							
病 室 ね ら い									
ひ っ た く り		1							
す り									
置 引 き		62							
仮 睡 者 ね ら い									
車 上 ね ら い		12							
部 品 ね ら い		3							
脱 衣 場 ね ら い		1							
自 動 販 売 機 ね ら い		3	3		1		1	1	
色 情 ね ら い		4							
工 事 場 ね ら い		2							
万 引 き		716	57	9	7	5	11	18	7
職 場 ね ら い		26	2			1	1		
同 居 ね ら い									
さ い 銭 ね ら い		11							
そ の 他		129	8	1	1	3	1	1	1

時の年齢別 検挙人員(1)総数表

20 歳 以 上								
計	20～24歳	25～29歳	30～39歳	40～49歳	50～59歳	60～64歳	65～69歳	70歳以上
981	60	52	89	152	139	81	75	333
46	14	7	5	11	5			4
11	4	1		4	1			1
5	5							
3	1	2						
2		1	1					
1					1			
3				2				1
6	1	1	3		1			
3			1	2				
6	2			2	1			1
6	1	2		1	1			1
17	4	3	3		3	3	1	
4	1		1			1	1	
1			1					
12	3	3	1		3	2		
918	42	42	81	141	131	78	74	329
8	3	2	2	1				
3	1	1		1				
5		1	1		2			1
1			1					
1					1			
1	1							
62	4	1	10	6	12	7	7	15
12	1		1	2	1	1	1	5
3	1		1	1				
1	1							
4		1	1	1	1			
2					1			1
659	20	28	46	98	93	56	56	262
24	5	4	5	6	2	2		
11				2	4		1	4
121	5	4	13	23	14	12	9	41

第49表 窃盗犯 手口別 犯行

手 口	年 齢	総 数	20 歳 未 満						
			計	14 歳	15 歳	16 歳	17 歳	18 歳	19 歳
窃 盗 犯 総 数		367	22	2	2	3	6	5	4
侵 入 盗		4							
空 き 巢		3							
忍 込 み									
居 空 き									
A T M 破 り									
金 庫 破 り									
旅 館 荒 し									
官 公 署 荒 し									
学 校 荒 し									
病 院 荒 し									
給 油 所 荒 し									
事 務 所 荒 し									
出 店 荒 し									
工 場 荒 し									
更 衣 室 荒 し									
倉 庫 荒 し									
そ の 他		1							
乗 り 物 盗		2	1						1
自 動 車 盗									
オ ー ト バ イ 盗									
自 転 車 盗		2	1						1
非 侵 入 盗		361	21	2	2	3	6	5	3
職 権 盗		2	1				1		
慶 弔 盗									
追 出 し 盗									
買 物 盗									
訪 問 盗		1							
払 出 盗		2							
A T M ね ら い									
窓 口 ね ら い									
途 中 ね ら い									
室 内 ね ら い									
客 室 ね ら い									
病 室 ね ら い									
ひ っ た く り									
す り									
置 引 き		24							
仮 睡 者 ね ら い									
車 上 ね ら い		1							
部 品 ね ら い		1							
脱 衣 場 ね ら い		1							
自 動 販 売 機 ね ら い		1	1				1		
色 情 ね ら い									
工 事 場 ね ら い									
万 引 き		292	18	2	2	2	4	5	3
職 場 ね ら い		7	1			1			
同 居 ね ら い									
さ い 銭 ね ら い									
そ の 他		29							

時の年齢別 検挙人員(2)女性

20 歳 以 上								
計	20～24歳	25～29歳	30～39歳	40～49歳	50～59歳	60～64歳	65～69歳	70歳以上
345	13	14	30	51	49	23	21	144
4	2	2						
3	2	1						
1		1						
1					1			
1					1			
340	11	12	30	51	48	23	21	144
1			1					
1				1				
2					1			1
24	2		3		6	3	2	8
1								1
1	1							
1	1							
274	5	11	22	43	39	18	18	118
6	1		2	3				
29	1	1	2	4	2	2	1	16

少年關係表

少年關係表

第50表 年次別 刑法犯 年齢・学職別

年齢・学職		年次							
		平19	20	21	22	23	24		
犯	年 齡 別	総数	1,339	1,389	1,528	1,548	1,309	1,007	
		14歳	180	173	217	211	227	120	
		15歳	339	313	334	347	288	225	
		16歳	334	407	380	427	358	264	
		17歳	233	253	292	281	211	183	
		18歳	172	149	184	173	144	107	
		19歳	81	94	121	109	81	108	
	少 年 別	学 生	中 学 生	312	269	335	325	317	206
		高 校 生	698	745	823	861	707	528	
		大 学 生	36	46	39	49	34	39	
徒 専 修 学 生 等		25	30	24	22	28	34		
有職少年		139	157	156	139	105	103		
無職少年		129	142	151	152	118	97		
触 法 少 年	年 齡 別	総数	231	229	363	311	299	182	
		8歳以下	28	21	31	19	29	19	
		9歳	12	16	19	13	23	7	
		10歳	16	13	26	22	18	14	
		11歳	34	22	35	27	24	19	
		12歳	47	39	57	64	56	38	
	13歳	94	118	195	166	149	85		
	児 童 ・ 生 徒	未就学	1		2				
		小学生	99	85	134	108	109	72	
		中学生	131	144	227	203	190	110	

犯罪少年、触法少年 検挙・補導人員

25	26	27	28	29	30	令元	2	3
921	716	495	345	298	279	214	146	136
110	100	46	33	33	31	21	11	13
200	148	91	51	40	45	33	8	16
284	177	139	85	68	53	50	34	21
169	130	93	71	73	58	41	38	36
100	101	71	67	50	49	42	35	31
58	60	55	38	34	43	27	20	19
177	160	64	45	47	39	26	14	21
513	361	281	186	154	142	109	70	65
12	16	10	11	7	10	5	2	3
27	21	11	7	10	7	4	4	6
119	84	72	55	56	53	46	36	32
73	74	57	41	24	28	24	20	9
146	135	77	95	85	46	89	68	48
21	13	10	13	24	5	11	16	10
8	5	6	11	6	2	7	5	6
15	9	8	3	10	6	10	12	4
21	9	7	10	3	8	13	18	1
30	39	11	19	14	8	21	8	16
51	60	35	39	28	17	27	9	11
74	39	35	45	50	22	50	58	24
72	96	42	50	35	24	39	10	24

第51表 刑法犯 罪種別 年齢・学職別

罪種	年齢・学職	犯 罪 少									
		総数	年 齢						学 校		
			14歳	15歳	16歳	17歳	18歳	19歳	中学生	高校生	大学生
刑法犯総数		136	13	16	21	36	31	19	21	65	3
凶悪犯		6		1	1	3		1	1	1	
殺 人											
殺 人											
嬰 児 殺 人											
組 織 的 殺 人											
組 織 的 嬰 児 殺 人											
殺 人 予 備											
自 殺 関 与 ・ 同 意 殺 人											
強 盗		3			1	1		1			
強 盗 殺 人											
強 盗 傷 人		2			1	1					
強 盗 ・ 強 制 性 交 等											
強 盗 ・ 準 強 盗		1						1			
放 火											
強 制 性 交 等		3		1		2			1	1	
粗 暴 犯		23	1	4	4	6	3	5	4	6	
凶 器 準 備 集 合											
暴 行		6	1	1	1	2		1	2	2	
傷 害		17		3	3	4	3	4	2	4	
うち)傷害致死											
脅 迫											
恐 喝											
窃 盗 犯		83	12	10	11	19	22	9	16	43	3
侵 入 盗		1			1					1	
乗 り 物 盗		10	2			4	2	2	2	4	
非 侵 入 盗		72	10	10	10	15	20	7	14	38	3
知 能 犯		9			1	3	2	3		3	
詐 欺		6			1	2	1	2		2	
横 領											
横 領											
業 務 上 横 領											
偽 造		3				1	1	1		1	
うち)通貨偽造											
うち)文書偽造		3				1	1	1		1	
うち)支払用カード偽造											
うち)有価証券偽造											
汚 職											
うち)賄賂											
あ っ せ ん 利 得 処 罰 法											
背 任											
風 俗 犯		4			1	3				4	
賭 博											
わ い せ つ		4			1	3				4	
うち)強制わいせつ		2			1	1				2	
うち)公然わいせつ		2				2				2	
そ の 他 の 刑 法 犯		11		1	3	2	4	1		8	
うち)占有離脱物横領		7		1	2	1	2	1		5	
うち)公務執行妨害											
うち)住居侵入											
うち)逮捕監禁											
うち)略取誘拐・人身売買											
うち)盗品等		2			1		1			2	
うち)器物損壊等		1				1				1	

第51表 刑法犯 罪種別 年齢・学職別

年齢・学職 罪種	犯 罪 少									
	総 数	年 齢						学		
		14 歳	15 歳	16 歳	17 歳	18 歳	19 歳	中学生	高校生	大学生
刑 法 犯 総 数	28	2	3	4	7	6	6	4	10	2
凶 悪 犯	2			1	1					
殺 人										
殺 人										
嬰 児 殺 人										
組 織 的 殺 人										
組 織 的 嬰 児 殺 人										
殺 人 予 備										
自 殺 関 与 ・ 同 意 殺 人										
強 盗	2			1	1					
強 盗 殺 人										
強 盗 傷 人	2			1	1					
強 盗 ・ 強 制 性 交 等										
強 盗 ・ 準 強 盗										
放 火										
強 制 性 交 等										
粗 暴 犯	3		1			1	1	1		
凶 器 準 備 集 合										
暴 行	1						1			
傷 害	2		1			1		1		
うち) 傷 害 致 死										
脅 迫										
恐 喝										
窃 盗 犯	22	2	2	3	6	5	4	3	10	2
侵 入 盗										
乗 り 物 盗	1						1			
非 侵 入 盗	21	2	2	3	6	5	3	3	10	2
知 能 犯	1						1			
詐 欺	1						1			
横 領										
横 領										
業 務 上 横 領										
偽 造										
うち) 通 貨 偽 造										
うち) 文 書 偽 造										
うち) 支 払 用 カ ー ド 偽 造										
うち) 有 価 証 券 偽 造										
汚 職										
うち) 賄 賂										
あ っ せ ん 利 得 処 罰 法										
背 任										
風 俗 犯										
賭 博										
わ い せ つ										
うち) 強 制 わ い せ つ										
うち) 公 然 わ い せ つ										
そ の 他 の 刑 法 犯										
うち) 占 有 離 脱 物 横 領										
うち) 公 務 執 行 妨 害										
うち) 住 居 侵 入										
うち) 逮 捕 監 禁										
うち) 略 取 誘 拐 ・ 人 身 売 買										
うち) 盗 品 等										
うち) 器 物 損 壊 等										

第52表 窃盗犯 手口別 年齢・学職別 犯罪少

手口	年齢・学職	犯罪少									
		総数	年齢						学		
			14歳	15歳	16歳	17歳	18歳	19歳	中学生	高校生	大学生
窃盗総数		83	12	10	11	19	22	9	16	43	3
侵入盗		1			1					1	
空き巣		1			1					1	
忍込み											
居空き											
ATM破り											
金庫破り											
旅館荒し											
官公署荒し											
学校荒し											
病院荒し											
給油所荒し											
事務所荒し											
出店荒し											
工場荒し											
更衣室荒し											
倉庫荒し											
その他											
乗り物盗		10	2			4	2	2	2	4	
自動車盗		1				1					
オートバイ盗		1	1						1		
自転車盗		8	1			3	2	2	1	4	
非侵入盗		72	10	10	10	15	20	7	14	38	3
職権盗		3		1	1	1			1	2	
慶弔盗											
追出し盗											
買物盗											
訪問盗											
払出盗											
ATMねらい											
窓口ねらい											
途中ねらい											
室内ねらい											
客室ねらい											
病室ねらい											
ひったくり											
すり											
置き											
仮睡者ねらい											
車上ねらい											
部品ねらい											
脱衣場ねらい											
自動販売機ねらい		3		1		1	1			3	
色情ねらい											
工事場ねらい											
万引き		56	9	7	5	11	18	6	12	28	3
職場ねらい		2			1	1					
同居ねらい											
さい銭ねらい											
その他		8	1	1	3	1	1	1	1	5	

第52表 窃盗犯 手口別 年齢・学職別 犯罪少

手口	年齢・学職	犯罪少									
		総数	年齢						学		
			14歳	15歳	16歳	17歳	18歳	19歳	中学生	高校生	大学生
窃盗総数		22	2	2	3	6	5	4	3	10	2
侵入盗											
空き巣											
忍込み											
居空き											
A T M 破り											
金庫破り											
旅館荒し											
官公署荒し											
学校荒し											
病院荒し											
給油所荒し											
事務所荒し											
出店荒し											
工場荒し											
更衣室荒し											
倉庫荒し											
その他											
乗り物盗		1						1			
自動車盗											
オートバイ盗											
自転車盗		1						1			
非侵入盗		21	2	2	3	6	5	3	3	10	2
職権盗		1				1				1	
慶弔盗											
追出し盗											
買物盗											
訪問盗											
払出盗											
A T M ねらい											
窓口ねらい											
途中ねらい											
室内ねらい											
客室ねらい											
病室ねらい											
ひったくり											
すり											
置き											
仮睡者ねらい											
車上ねらい											
部品ねらい											
脱衣場ねらい											
自動販売機ねらい		1				1				1	
色情ねらい											
工事場ねらい											
万引き		18	2	2	2	4	5	3	3	8	2
職場ねらい		1			1						
同居ねらい											
さい銭ねらい											
その他											

第 5 3 表 刑法犯 罪種別 身柄措置・送致別

身柄措置 送致区分		総 数	現 行 犯 逮 捕			
			計	身柄付送致	書類送致	少年簡易送致
罪種・年齢・学職						
総 数		136	2	2		
罪 種	凶 悪 犯	6	1	1		
	殺 人					
	強 盗	3	1	1		
	放 火					
	強 制 性 交 等	3				
	粗 暴 犯	23				
	凶 器 準 備 集 合					
	暴 行	6				
	傷 害	17				
	脅 迫					
	恐 喝					
	窃 盗 犯	83				
	侵 入 盗	1				
	乗 り 物 盗	10				
	非 侵 入 盗	72				
	知 能 犯	9				
	詐 欺	6				
	横 領					
	そ の 他	3				
	風 俗 犯	4				
賭 博						
わ い せ つ	4					
そ の 他 の 刑 法 犯	11	1	1			
占 有 離 脱 物 横 領	7					
そ の 他	4	1	1			
年 齢	14 歳	13				
	15 歳	16				
	16 歳	21	1	1		
	17 歳	36	1	1		
	18 歳	31				
	19 歳	19				
学 職	中 学 生	21				
	高 校 生	65	1	1		
	大 学 生	3				
	専 修 学 校 生 等	6				
	有 職 少 年	32				
	無 職 少 年	9	1	1		

犯罪少年 検挙人員

緊急逮捕			通常逮捕			身柄不拘束		
計	身柄付送致	書類送致	計	身柄付送致	書類送致	計	書類送致	少年簡易送致
5	4	1	12	9	3	117	86	31
			1	1		4	4	
			1	1		1	1	
						3	3	
2	2		5	2	3	16	13	3
						6	3	3
2	2		5	2	3	10	10	
1	1		5	5		77	54	23
						1	1	
			1	1		9	7	2
1	1		4	4		67	46	21
2	1	1	1	1		6	5	1
2	1	1	1	1		3	2	1
						3	3	
						4	4	
						4	4	
						10	6	4
						7	3	4
						3	3	
						13	10	3
			1	1		15	9	6
			2	2		18	16	2
2	2		7	5	2	26	21	5
			1	1		30	22	8
3	2	1	1		1	15	8	7
			1	1		20	15	5
1	1		1	1		62	47	15
						3	1	2
1		1				5	2	3
3	3		8	6	2	21	15	6
			2	1	1	6	6	

第54表 刑法犯 罪種別 初犯者・再犯者別

前回処分 罪種	総数	初犯者	再犯者	再犯者									
				未決				既決					
				保釈中	勾留中	留中	試験中	その他	懲役・罰金	執行	終了	了	
刑法犯総数	136	105	31	1			1	3					4
凶悪犯	6	3	3										
殺人													
殺人													
嬰児殺人													
組織的殺人													
組織的嬰児殺人													
殺人予備													
自殺関与・同意殺人													
強盗	3	1	2										
強盗殺人													
強盗傷人	2		2										
強盗・強制性交等													
強盗・準強盗	1	1											
放火													
強制性交等	3	2	1										
粗暴犯	23	19	4										2
凶器準備集合													
暴行	6	5	1										
傷害	17	14	3										2
うち)傷害致死													
脅迫													
恐喝													
窃盗犯	83	65	18	1				2					1
侵入盗	1	1											
乗り物盗	10	10											
非侵入盗	72	54	18	1				2					1
知能犯	9	5	4				1						1
詐欺	6	3	3				1						1
横領													
横領													
業務上横領													
偽造	3	2	1										
うち)通貨偽造													
うち)文書偽造	3	2	1										
うち)支払用カード偽造													
うち)有価証券偽造													
汚職													
うち)賄賂													
あっせん利得処罰法													
背任													
風俗犯	4	3	1					1					
賭博													
わいせつ	4	3	1					1					
うち)強制わいせつ	2	2											
うち)公然わいせつ	2	1	1					1					
その他の刑法犯	11	10	1										
うち)占有離脱物横領	7	6	1										
うち)公務執行妨害													
うち)住居侵入													
うち)逮捕監禁													
うち)略取誘拐・人身売買													
うち)盗品等	2	2											
うち)器物損壊等	1	1											

第55表 刑法犯 罪種別 非行場所別

非行場所 罪種・年齢・学職		総数	住宅	駐車場 (輪)	学校 (幼稚園)	商業施設	道路上	風俗 営業店	特定遊興 飲食店
総数		136	11	18	14	55	9		
罪種	凶悪犯	6		5					
	殺人								
	強盗	3		2					
	放火								
	強制的性交等	3		3					
	粗暴犯	23	1	3	5	4	3		
	凶器準備集合								
	暴行	6			3				
	傷害	17	1	3	2	4	3		
	脅迫								
	恐喝								
	窃盗犯	83	6	7	6	48			
	侵入盗	1	1						
	乗り物盗	10		7	1				
	非侵入盗	72	5		5	48			
	知能犯	9	4		1	1	2		
	詐欺	6	3		1	1	1		
	横領								
	その他	3	1				1		
	風俗犯	4		1		1	1		
賭博									
わいせつ	4		1		1	1			
その他の刑法犯	11		2	2	1	3			
占有離脱物横領	7		1	2	1	2			
その他	4		1			1			
年齢	14歳	13	1	2	1	7			
	15歳	16	2	1	4	5	1		
	16歳	21	4	2	4	5	2		
	17歳	36	2	6	4	13	4		
	18歳	31	1	4	1	16	1		
	19歳	19	1	3		9	1		
学職	中学生	21	3	3	3	8			
	高校生	65	4	7	11	28	5		
	大学生	3				3			
	専修学校生等	6	1	1		3			
	有職少年	32	2	6		7	4		
	無職少年	9	1	1		6			

注：本表の商業施設には、コンビニエンスストア及びドラッグストアを含む。

犯罪少年 検挙・補導人員

店舗型 性風俗 特殊営業店	鉄道施設	公営 競技場	スポーツ 施設	一般ホテル ・旅館	飲食店	金融関係	会社 ・ 事務所	地下鉄 ・ 列車内	その他
			2		1		3		23
									1
									1
									7
									3
									4
			1		1		2		12
									2
			1		1		2		10
									1
									1
							1		
									2
			1						1
			1						1
									2
									3
							1		3
					1		1		5
			1				1		6
			1						4
									4
							3		7
			1						
			1		1				11
									1

第55表 刑法犯 罪種別 非行場所別

非行場所 罪種・年齢・学職		総数	住宅	駐車 (輪)場	学校 (幼稚園)	商業施設	道路上	風俗 営業店	特定遊興 飲食店
		総数							
総数		48	9	5	8	21	2		
罪種	凶悪犯								
	殺人								
	強盗								
	放火								
	強制性交等								
	粗暴犯	7	1	1	4		1		
	凶器準備集合								
	暴行	3		1	1		1		
	傷害	4	1		3				
	脅迫								
	恐喝								
	窃盗犯	28	5			21			
	侵入盗								
	乗り物盗	2	2						
	非侵入盗	26	3			21			
	知能犯								
	詐欺								
	横領								
	その他								
	風俗犯	1							
賭博									
わいせつ	1								
その他の刑法犯	12	3	4	4		1			
占有離脱物横領									
その他	12	3	4	4		1			
年齢	8歳以下	10	3	1		5	1		
	9歳	6	1			5			
	10歳	4		1		3			
	11歳	1				1			
	12歳	16	2	2	7	4			
	13歳	11	3	1	1	3	1		
学職	未就学児童								
	小学生	24	6	2		14	1		
	中学生	24	3	3	8	7	1		

触法少年 検挙・補導人員 (つづき)

店舗型 性風俗 特殊営業店	鉄道施設	公営 競技場	スポーツ 施設	一般ホテル ・旅館	飲食店	金融関係	会社 ・ 事務所	地下鉄 ・ 列車内	その他
									3
									2
									2
									1
									1
									1
									2
									1
									2

特別法犯關係表

第56表 年次別 特別法犯 主要

違反法令	年次		24		25		26		27	
	件数	人員	件数	人員	件数	人員	件数	人員	件数	人員
総数	722	763	808	837	763	782	717	739		
公職選挙法			10	12			5	9		
入管法	17	17	28	20	18	17	36	26		
軽犯罪法	88	106	108	121	115	141	95	119		
迷惑防止条例	73	71	74	67	61	58	65	64		
ストーカー規制法	4	4	3	3	4	2	3	1		
風営適正化法	30	41	20	36	23	36	21	35		
売春防止法	1	1	5	4	1	2	5	4		
児童福祉法	7	7	14	15	12	12	6	5		
未成年者飲酒禁止法	1	1	3	3	2	2	6	7		
未成年者喫煙禁止法	47	51	34	34	24	25	32	34		
青少年保護育成条例	2	2				1	1	1	1	
児童買春・児童ポルノ禁止法	37	36	36	36	49	48	49	44		
出資法	3	2	5	7	1		2	2		
犯罪収益移転防止法	38	28	29	18	16	14	17	8		
銃刀法	36	29	52	47	52	45	29	25		
狩猟法	2	5	1	1	6	7	2	2		
火薬類取締法	3	3	1	1	4	4	2	1		
麻薬等取締法	2	2	7	3	2	1	3	3		
大麻取締法	25	23	16	8	24	14	24	16		
覚醒剤取締法	72	50	96	66	96	65	74	58		
医薬品医療機器等法	5	8	2	2	8	10	7	5		
毒劇物法			2	2	1	1	2	2		
廃棄物処理法	153	181	157	198	168	193	183	217		
特定商取引法	5	10	3	14	1	7	2	5		
森林法			1	1	1	1	3	4		
鉄道営業法	17	18	21	21	32	33	5	5		
電波法	9	9	10	10	8	8	2	2		
不正アクセス禁止法	4	4	1	1	2	3	5	2		
商標法	1	1	2	1	4	7	4	6		
著作権法	3	4	4	3	1	1	2	1		
その他	37	49	63	82	26	24	25	26		

法令別 検挙件数及び検挙人員

28		29		30		令元		2		3	
件数	人員	件数	人員	件数	人員	件数	人員	件数	人員	件数	人員
675	689	682	679	667	672	661	618	721	671	706	633
3	2									4	25
39	37	46	45	50	43	67	64	76	67	46	32
86	105	83	100	84	110	73	84	84	97	77	67
67	53	56	56	53	50	53	48	45	39	71	47
3	3	4	4	11	9	5	5	6	5	2	2
20	24	16	27	12	19	7	11	6	9	16	22
1	1	1	1			2		3	3	1	1
6	6	3	6	1	1	3	3	1	1	1	2
2	2	3	3					2	2	1	1
38	38	39	39	30	31	23	23	19	19	25	25
2	1	5	3	4	3	7	3	4	4	1	1
50	52	54	52	55	53	67	56	45	38	52	44
1	1	1	2	3	4	1	1			1	2
18	14	33	24	29	26	41	28	29	25	34	22
35	29	38	36	44	42	43	39	38	34	28	20
2	5	2	2	2	3	1	1	1	1	1	1
2		1	1	1	1	4	2	2	1		
5	5	2	1	6	4	6	3	8	4	6	4
16	16	24	19	34	23	19	11	43	28	57	36
75	53	75	55	57	47	71	49	98	66	78	62
3	3	1	1			2	1				
4	3	2	1	2	2						
168	189	151	166	163	178	135	154	161	189	167	185
1	2	1	1	5	7	1	6	2	5		
4	4	3	4	1	1						
4	4	1	1	1	1	3	3	10	8	4	4
7	7	2	2	2	2	1	1	1	1	2	2
3	2	5	5	3	2	2	1	2	1	6	2
		2	2	1				13	3		
		11	3					3	2	3	2
10	28	17	17	13	10	24	21	19	19	22	22

第57表 特別法犯 違反法令別

違反法令 区分	取締件数	検挙件数	検	
			総数	うち)女性
総数	721	706	633	113
公職選挙法	4	4	25	3
入管法	61	46	32	6
軽犯罪法	77	77	67	4
酩酊者規制法	2	2	2	
迷惑防止条例	71	71	47	
動物愛護管理法	2	2	2	
ストーカー規制法	2	2	2	
特殊開錠用具所持禁止法	1	1	1	
風営適正化法	16	16	22	12
売春防止法	1	1	1	1
児童福祉法	1	1	2	1
未成年者飲酒禁止法	1	1	1	1
未成年者喫煙禁止法	25	25	25	16
青少年保護育成条例	1	1	1	
児童買春・児童ポルノ禁止法	52	52	44	9
出資法	1	1	2	
犯罪収益移転防止法	34	34	22	13
銃刀法	28	28	20	4
狩猟法	1	1	1	
麻薬等取締法	6	6	4	1
大麻取締法	57	57	36	5
覚醒剤取締法	78	78	62	11
廃棄物処税法	167	167	185	23
税理士法	1	1	2	1
災害対策基本法	7	7	8	
職業安定法	1	1	1	
漁業法	2	2	2	
種の保存法	1	1	1	
鉄道営業法	4	4	4	
電波法	2	2	2	
不正アクセス禁止法	6	6	2	1
携帯電話不正利用防止法	2	2		
地方公務員法	2	2	2	1
破産法	1	1	1	
著作権法	3	3	2	

取締・検挙件数及び検挙人員

挙		人 員		
う ち) 少 年		送 致 区 分		
合 計	う ち) 女 性	身 柄 送 致	書 類 送 致	少 年 簡 易 送 致
59	11	116	508	9
		2	23	
		19	13	
14			58	9
			2	
8		2	45	
		2		
		2		
		1		
		2	20	
			1	
		2		
			1	
			25	
			1	
23	9	1	43	
			2	
			22	
1		4	16	
			1	
1		3	1	
4		30	6	
1	1	45	17	
6	1		185	
			2	
			8	
			1	
			2	
			1	
			4	
			2	
			2	
			2	
		1		
1			2	

第58表 特別法犯 法令別 取締・検挙件数

法 区 警察	総 数			入 管 法			公職選挙法		軽 犯 罪 法		酌 刑 者 法		迷 惑 防 止 例		動 物 愛 護 法		ス ト ー カ ー 規 制 法		特 殊 開 錠 禁 止 法	
	取 締 件 数	検 挙		取 締 件 数	検 挙		検 挙		検 挙		検 挙		検 挙		検 挙		検 挙		検 挙	
		件 数	人 員		件 数	人 員	件 数	人 員	件 数	人 員	件 数	人 員	件 数	人 員	件 数	人 員	件 数	人 員	件 数	人 員
総 数	721	706	633	61	46	32	4	25	77	67	2	2	71	47	2	2	2	2	1	1
長 野 中 央	86	81	61	6	1		1	2	7	9			25	10						
飯 山	8	8	8																1	1
中 野	32	31	26	4	3	3			1	1			3	2						
須 坂	27	23	17	6	2				1	1			7	3						
長 野 南	27	27	24	1	1	1			3	3			2	3						
千 曲	23	22	21	5	4	2			1	1										
上 田	64	63	56	3	2	2			11	12	1	1	6	5						
小 諸	23	23	22	6	6	5			2	2			1	1						
佐 久	82	82	83	18	18	14	2	22	13	4			3	3						
軽 井 沢	7	7	10																	
茅 野	27	27	26						1	1	1	1					1	1		
諏 訪	26	26	21	2	2	1			4	2			4	4						
岡 谷	20	20	17	2	2	2			2	2			2	1						
伊 那	24	24	17	1	1	1			2	2			4	3						
駒 ヶ 根	11	10	10	1					1	1										
飯 田	37	36	32	1			1	1	3	3							1	1		
阿 南																				
木 曾	17	17	17						2	2										
塩 尻	28	28	25						5	5			1	1						
松 本	92	92	90	4	4	1			14	13			12	10	2	2				
安 曇 野	27	27	27						2	2										
大 町	33	32	23	1					2	1			1	1						

注:交通関係法令違反を除く。

及び検挙人員（警察署別）

風適正化 営法		売春防止法		児童福祉法		未成年者 飲酒禁止法		未成年者 喫煙禁止法		青少年保護 育成条例		児童買春・ 児童ポルノ 禁止法		出資法		犯罪収益 移転防止法		銃刀法		狩猟法	
検挙		検挙		検挙		検挙		検挙		検挙		検挙		検挙		検挙		検挙		検挙	
件数	人員	件数	人員	件数	人員	件数	人員	件数	人員	件数	人員	件数	人員	件数	人員	件数	人員	件数	人員	件数	人員
16	22	1	1	1	2	1	1	25	25	1	1	52	44	1	2	34	22	28	20	1	1
3	3							6	6			3	2			2	2	3	3		
												1	1								
1	1							2	2			3	3								
						1	1	2	2									3	1		
												8	4	1	2	3	3				
												3	3			1		3	3		
1	1	1	1									4	4			1		3	1		
												1	1			3	2				
2	1							1	1	1	1	3	3			4	4	2	1		
												1	1								
												1	1			2	1	2	2		
1	1							1	1			2	2			1		1			
					1							6	4								
								1	1												
												1	1								
								3	3			2	2			3	2	1			
																2	1			1	1
								1	1									1	1		
8	15			1	1			5	5			7	7			2	2	4	3		
								3	3			1	1			2	2	3	3		
												5	4			8	3	2	2		

第58表 特別法犯 法令別 取締・検挙件数

警察署 区	麻取 薬締 等法		大取 縮 法		麻取 覚 醒 締 法		剂 處 棄 理 物 法		税 理 士 法		災 害 對 策 基 本 法		職 業 安 定 法		漁 業 法		種 の 保 存 法	
	検 挙		検 挙		検 挙		検 挙		検 挙		検 挙		検 挙		検 挙		検 挙	
	件 数	人 員	件 数	人 員	件 数	人 員	件 数	人 員	件 数	人 員	件 数	人 員	件 数	人 員	件 数	人 員	件 数	人 員
総 数	6	4	57	36	78	62	167	185	1	2	7	8	1	1	2	2	1	1
長 野 中 央			9	6	7	4	12	12										
飯 山					1	1	5	5										
中 野			3	1	5	3	9	9										
須 坂							6	9										
長 野 南			1		1	2	7	6										
千 曲					6	6	4	6										
上 田			7	5	6	5	19	19										
小 諸			2	1	4	4	4	6										
佐 久	3	3	8	5	9	6	11	12	1	2			1	1				
軽 井 沢					3	3	3	6										
茅 野				1			13	13			2	2						
諏 訪			2	2	3	3	4	4									1	1
岡 谷					1	1	7	6										
伊 那	1		6	2	1	1	8	7										
駒 ヶ 根			2	2	2	2	3	4										
飯 田			8	5	3	2	11	13										
阿 南																		
木 曾							2	2			5	6			2	2		
塩 尻			2		7	3	11	14										
松 本			5	4	12	10	14	16										
安 曇 野			1		7	6	7	9										
大 町	2	1	1	2			7	7										

及び検挙人員（警察署別）（つづき）

鉄道営業法		電波法		不正アクセス禁止法		携帯電話不正利用防止法		地方公務員法		破産法		著作権法							
検挙		検挙		検挙		検挙		検挙		検挙		検挙		検挙		検挙		検挙	
件数	人員	件数	人員	件数	人員	件数	人員	件数	人員	件数	人員	件数	人員	件数	人員	件数	人員	件数	人員
4	4	2	2	6	2	2		2	2	1	1	3	2						
1	1			1	1														
				1	1														
				1															
				1															
				1															
		1	1									3	2						
				1															
3	3																		
				1						1	1								
		1	1																
							2	2	2										

暴力団犯罪関係表

第59表 年次別暴力団犯罪（刑法）

年次	罪種・法令 区分	総数	刑 法							
			刑法犯計	殺人	強盗	放火	強制性交等	暴行	傷害	脅迫
平24	件数	828	755		3	2	2	13	44	8
	人員	259	199		9	2	1	11	49	6
25	件数	812	715	1	5		1	5	45	3
	人員	271	200	1	2		1	5	68	2
26	件数	574	482	1	2	2	2	7	32	6
	人員	195	124	1	4	2	5	5	37	5
27	件数	272	212	1	3	1	2	8	17	1
	人員	164	116	1	6	1	1	8	20	2
28	件数	302	230		2			9	23	5
	人員	192	138		3			9	26	5
29	件数	319	257	1	2			5	22	2
	人員	164	115	4	11			5	29	2
30	件数	278	223		4			15	41	1
	人員	147	103		2			13	39	1
令元	件数	376	331	1	2			6	27	
	人員	162	129		10			9	32	1
2	件数	273	173		1			5	31	2
	人員	161	94	1	1			5	39	1
3	件数	256	174		1			1	18	1
	人員	156	94		4				28	1

注：ゴロ・総会屋等を除く

犯・特別法犯) 検挙件数及び検挙人員

犯						特 別 法 犯			
恐 喝	窃 盗	詐 欺	賭 博	器物損壊	その 他	特法犯計	銃 刀 法	覚 取 法	その 他
13	600	37		5	28	73	1	44	28
13	67	25		2	14	60	1	31	28
6	574	26		6	43	97	6	60	31
7	76	22		3	13	71	2	39	30
1	386	21		5	17	92	5	60	27
3	32	17		3	10	71	4	40	27
6	133	20		5	15	60	1	37	22
10	36	18		2	11	48		29	19
6	136	17		4	28	72	1	52	19
7	22	29		8	29	54	1	38	15
6	177	26		3	13	62		44	18
8	28	20		3	5	49	1	30	18
3	136	6		7	10	55	3	36	16
3	22	8		3	12	44	3	27	14
4	226	33		4	28	45	2	31	12
8	34	18		3	14	33		22	11
5	77	32		4	16	100	5	56	39
7	15	14		3	8	67	4	36	27
5	98	26		6	18	82	2	49	31
6	20	24		5	6	62		37	25

第60表 暴力団等犯罪 検挙件

罪種・法令 区分 警察署		総 数				刑											
						刑法犯計		殺 人		強 盗		放 火		強制性交等		暴 行	
		件数	前年比	人員	前年比	件数	人員	件数	人員	件数	人員	件数	人員	件数	人員	件数	人員
総 数		256	-17	156	-5	174	94			1	4					1	
北 信	長 野 中 央	23		22	1	16	15										
	飯 山	3	1	3	2	1	1										
	中 野	7	4	4	1	2	1										
	須 坂	4		2	-1	4	2										
	長 野 南	5	-9	6	-4	5	6										
	千 曲	6	1	6		3	3										
東 信	上 田	19	-13	15		10	9									1	
	小 諸	5	4	5	4	1	1										
	佐 久	36	4	17	4	28	11										
	軽 井 沢	2	-14	2	2												
南 信	茅 野	12	9	5	2	11	4										
	諏 訪	17	9	8	4	13	4										
	岡 谷	3	-18	3	-1	2	2										
	伊 那	8	2	5	-1	6	4										
	駒 ケ 根	11	4	10	4	8	7										
	飯 田	10	-6	7	-5	4	4				1						
	阿 南																
中 信	木 曾	1		1													
	塩 尻	13	3	4	-2	6	3										
	松 本	43	-3	21	-12	32	12				1						
	安 曇 野	21	5	8	-1	15	3										
	大 町	7		2	-2	7	2			1	2						

注:ゴロ・総会屋を含む

数・検挙人員（警察署別）

法 犯																特 別 法 犯									
傷 害		脅 迫		恐 喝		窃 盗		詐 欺		賭 博		器物損壊		その他		特別法犯計		銃 刀 法		覚 取 法		その他			
件数	人員	件数	人員	件数	人員	件数	人員	件数	人員	件数	人員	件数	人員	件数	人員	件数	人員	件数	人員	件数	人員	件数	人員	件数	人員
18	28	1	1	5	6	98	20	26	24			6	5	18	6	82	62	2		49	37	31	25		
3	3					5	3	5	7			2	2	1		7	7			3	2	4	5		
1	1															2	2			1	1	1	1		
						1						1	1			5	3			5	3				
1	1					1								2	1										
1	1			1	2	1	1	2	2																
				1	1	2	2									3	3			3	3				
3	4					2	2	3	3					1		9	6	1		5	4	3	2		
														1	1	4	4			3	3	1	1		
1	7					20	3	5	1					2		8	6			6	4	2	2		
																2	2			2	2				
2	3					7		1	1					1		1	1					1	1		
1	3					11	1							1		4	4			1	1	3	3		
						1	1					1	1			1	1			1	1				
2	2			1	1	1								2	1	2	1			1	1	1			
						2	1	5	5					1	1	3	3					1	3	2	
				2	2	2	1									6	3	1					5	3	
																1	1					1	1		
1	1					3		1	1					1	1	7	1			5	1	2			
2	2	1	1			21	4	2	2			2	1	4	1	11	9			8	6	3	3		
						13	1	2	2							6	5			5	4	1	1		
						5								1											

第61表 暴力団犯罪 地位別

警察署 区分	検挙件数	検 挙 人 員 (地 位 別)				
		首 領	幹 部	組 員	準 構 成 員	合 計
総 数	256	1	4	7	144	156
長 野 中 央	23			2	20	22
飯 山	3				3	3
中 野	7				4	4
須 坂	4				2	2
長 野 南	5				6	6
千 曲	6				6	6
上 田	19		1	1	13	15
小 諸	5		1	1	3	5
佐 久	36				17	17
軽 井 沢	2		1		1	2
茅 野	12				5	5
諏 訪	17	1		3	4	8
岡 谷	3				3	3
伊 那	8		1		4	5
駒 ヶ 根	11				10	10
飯 田	10				7	7
阿 南						
木 曾	1				1	1
塩 尻	13				4	4
松 本	43				21	21
安 曇 野	21				8	8
大 町	7				2	2
前 年 同 期	273	3	9	10	139	161
増 減	-17	-2	-5	-3	5	-5

注:ゴロ・総会屋等を除く。

検挙件数・検挙人員（警察署別）

前 年 同 期		増 減	
検 挙 件 数	検 挙 人 員	検 挙 件 数	検 挙 人 員
273	161	-17	-5
23	21		1
2	1	1	2
3	3	4	1
4	3		-1
14	10	-9	-4
5	6	1	
32	15	-13	
1	1	4	4
32	13	4	4
16		-14	2
3	3	9	2
8	4	9	4
21	4	-18	-1
6	6	2	-1
7	6	4	4
16	12	-6	-5
1	1		
10	6	3	-2
46	33	-3	-12
16	9	5	-1
7	4		-2

第62表 暴力団犯罪 刑法犯 罪種別

罪種	区分		総数		六代目山口組		稲川会		住吉会	
	件数	人員	件数	人員	件数	人員	件数	人員		
刑法犯総数	174	94	127	72	24	3	8	7		
凶悪犯	1	4	1	4						
殺人										
強盗	1	4	1	4						
放火										
強制性交等										
粗暴犯	25	35	21	31	1	1	1	1		
凶器準備集合										
暴行	1		1							
傷害	18	28	16	26			1	1		
うち)傷害致死	2	8	2	8						
脅迫	1	1	1	1						
恐喝	5	6	3	4	1	1				
窃盗犯	98	20	70	14	21	2	2	1		
侵入盗	39	5	23	4	14					
乗り物盗	2	1	1	1	1					
非侵入盗	57	14	46	9	6	2	2	1		
知能犯	27	24	18	14			5	5		
詐欺	26	24	18	14			5	5		
横領										
横領										
業務上横領										
偽造	1									
うち)通貨偽造										
うち)文書偽造	1									
うち)支払用カード'偽造										
うち)有価証券偽造										
汚職										
うち)賄賂										
あっせん利得処罰法										
背任										
風俗犯	3	2	1	1						
賭博										
わいせつ	3	2	1	1						
うち)強制わいせつ	3	2	1	1						
うち)公然わいせつ										
その他の刑法犯	20	9	16	8	2					
うち)占有離脱物横領	1	1	1	1						
うち)公務執行妨害	3		1		1					
うち)住居侵入	7	2	6	2	1					
うち)逮捕監禁										
うち)略取誘拐・人身売買										
うち)盗品等	1	1								
うち)器物損壊等	6	5	6	5						

注:ゴロ・総会屋等を除く。

系列別 検挙件数・検挙人員

五代目工藤會		極東会		神戸山口組		絆會		その他の団体	
件数	人員	件数	人員	件数	人員	件数	人員	件数	人員
				7	7	8	4		1
				2	2				
				1	1				
				1	1				
				1	1	4	2		
						2	1		
				1	1	2	1		
				3	3	1	1		1
				3	3		1		1
							1		
							1		
							2	1	
							2	1	
							2	1	
				1	1	1			
							1		
				1	1				

全国統計表

第63表 重要犯罪・重要窃盗犯 認知・検挙件数・検挙人員 増減比較

罪名(手口)	認知		件数		検挙		件数		検挙		率	
	令和3年 1～12月	令和2年 1～12月	増 件数	減 率 %	令和3年 1～12月	令和2年 1～12月	増 件数	減 率 %	令和3年 1～12月	令和2年 1～12月	増 率 %	検 率 %
重要犯罪	80	85	-5	-5.9	66	71	-5	-7.0	82.5	83.5	-1.0	
殺人	3	9	-6	-66.7	2	8	-6	-75.0	66.7	88.9	-22.2	
強盗	10	9	1	11.1	6	10	-4	-40.0	60.0	111.1	-51.1	
放火	9	10	-1	-10.0	7	9	-2	-22.2	77.8	90.0	-12.2	
強制性交等	16	8	8	100.0	15	7	8	114.3	93.8	87.5	6.3	
略取誘拐・人身売買	4	3	1	33.3	4	3	1	33.3	100.0	100.0		
強制わいせつ	38	46	-8	-17.4	32	34	-2	-5.9	84.2	73.9	10.3	
重要窃盗犯	623	868	-245	-28.2	328	599	-271	-45.2	52.6	69.0	-16.4	
侵入盗	577	823	-246	-29.9	311	560	-249	-44.5	53.9	68.0	-14.1	
住宅対象	181	286	-105	-36.7	59	218	-159	-72.9	32.6	76.2	-43.6	
その他の	396	537	-141	-26.3	252	342	-90	-26.3	63.6	63.7	-0.1	
自動車盗	42	42	0	0.0	15	36	-21	-58.3	35.7	85.7	-50.0	
ひったくり	2	1	1	100.0	2	2	0	0.0	100.0	100.0		
す	2	2	0	0.0	3	3	-3	-100.0	100.0	150.0	-150.0	

罪名(手口)	検挙人員											
	総						検					
	令和3年 1～12月	令和2年 1～12月	増 人員	減 率 %	令和3年 1～12月	令和2年 1～12月	増 人員	減 率 %	令和3年 1～12月	令和2年 1～12月	増 人員	減 率 %
重要犯罪	71	58	13	22.4	63	56	7	12.5	8	2	6	300.0
殺人	2	8	-6	-75.0	2	8	-6	-75.0				
強盗	15	13	2	15.4	12	12	0	0.0	3	1	2	200.0
放火	5	7	-2	-28.6	5	7	-2	-28.6				
強制性交等	18	7	11	157.1	15	6	9	150.0	3	1	2	200.0
略取誘拐・人身売買	12	1	11	1,100.0	12	1	11	1,100.0				
強制わいせつ	19	22	-3	-13.6	17	22	-5	-22.7	2		2	
重要窃盗犯	53	53	0	0.0	51	50	1	2.0	2	3	-1	-33.3
侵入盗	47	46	1	2.2	46	43	3	7.0	1	3	-2	-66.7
住宅対象	17	19	-2	-10.5	16	18	-2	-11.1	1	1	0	0.0
その他の	30	27	3	11.1	30	25	5	20.0	1	2	-2	-100.0
自動車盗	5	6	-1	-16.7	4	6	-2	-33.3	1		1	
ひったくり	1	1	0	0.0	1	1	0	0.0				
す	1	1	-1	-100.0		1	-1	-100.0				

注 侵入盗の「住宅対象」とは、空き巣、忍込み及び居空きをいう。

第64表 重要犯罪 都道府県別 認知・検挙件数・検挙人員 増減比較

区分	重要犯罪 総数															
	認知件数				検挙件数				検挙人員				検挙率			
	令和3年		令和2年		令和3年		令和2年		令和3年		令和2年		令和3年		令和2年	増減
	1~12月	1~12月	増減 件数	増減 率%	1~12月	1~12月	増減 件数	増減 率%	1~12月	1~12月	人員	率%	1~12月	1~12月	ポイント	
都道府県	総数	8,821	8,935	-114	-1.3	8,240	8,369	-129	-1.5	7,372	7,317	55	0.8	93.4	93.7	-0.3
北海道	計	292	306	-14	-4.6	303	276	27	9.8	264	225	39	17.3	103.8	90.2	13.6
	札幌	206	206			207	189	18	9.5	180	149	31	20.8	100.5	91.7	8.8
	函館	14	26	-12	-46.2	15	23	-8	-34.8	15	20	-5	-25.0	107.1	88.5	18.6
	旭川	27	27			31	19	12	63.2	27	22	5	22.7	114.8	70.4	44.4
	釧路	34	30	4	13.3	38	28	10	35.7	31	18	13	72.2	111.8	93.3	18.5
	北見	11	17	-6	-35.3	12	17	-5	-29.4	11	16	-5	-31.3	109.1	100.0	9.1
東北	計	486	402	84	20.9	426	388	38	9.8	330	343	-13	-3.8	87.7	96.5	-8.8
	青森	72	57	15	26.3	61	51	10	19.6	47	51	-4	-7.8	84.7	89.5	-4.8
	岩手	58	53	5	9.4	48	49	-1	-2.0	37	45	-8	-17.8	82.8	92.5	-9.7
	宮城	239	142	97	68.3	207	132	75	56.8	149	123	26	21.1	86.6	93.0	-6.4
	秋田	31	21	10	47.6	29	22	7	31.8	28	20	8	40.0	93.5	104.8	-11.3
	山形	36	62	-26	-41.9	35	64	-29	-45.3	26	44	-18	-40.9	97.2	103.2	-6.0
	福島	50	67	-17	-25.4	46	70	-24	-34.3	43	60	-17	-28.3	92.0	104.5	-12.5
東京	1,223	1,252	-29	-2.3	1,227	1,231	-4	-0.3	1,129	1,166	-37	-3.2	100.3	98.3	2.0	
関東	計	2,482	2,578	-96	-3.7	2,328	2,378	-50	-2.1	2,007	1,977	30	1.5	93.8	92.2	1.6
	茨城	199	202	-3	-1.5	168	176	-8	-4.5	130	159	-29	-18.2	84.4	87.1	-2.7
	栃木	102	92	10	10.9	96	84	12	14.3	90	78	12	15.4	94.1	91.3	2.8
	群馬	96	104	-8	-7.7	101	101			104	83	21	25.3	105.2	97.1	8.1
	埼玉	657	629	28	4.5	645	603	42	7.0	567	501	66	13.2	98.2	95.9	2.3
	千葉	428	462	-34	-7.4	393	415	-22	-5.3	312	361	-49	-13.6	91.8	89.8	2.0
	神奈川	554	611	-57	-9.3	518	574	-56	-9.8	411	441	-30	-6.8	93.5	93.9	-0.4
	新潟	91	106	-15	-14.2	88	90	-2	-2.2	83	78	5	6.4	96.7	84.9	11.8
	山梨	33	44	-11	-25.0	28	50	-22	-44.0	34	36	-2	-5.6	84.8	113.6	-28.8
	長野	80	85	-5	-5.9	66	71	-5	-7.0	71	58	13	22.4	82.5	83.5	-1.0
静岡	242	243	-1	-0.4	225	214	11	5.1	205	182	23	12.6	93.0	88.1	4.9	
中部	計	881	887	-6	-0.7	820	821	-1	-0.1	776	715	61	8.5	93.1	92.6	0.5
	富山	32	45	-13	-28.9	33	39	-6	-15.4	47	37	10	27.0	103.1	86.7	16.4
	石川	44	62	-18	-29.0	43	63	-20	-31.7	49	47	2	4.3	97.7	101.6	-3.9
	福井	44	36	8	22.2	45	36	9	25.0	37	30	7	23.3	102.3	100.0	2.3
	岐阜	99	86	13	15.1	89	76	13	17.1	72	64	8	12.5	89.9	88.4	1.5
	愛知	565	587	-22	-3.7	523	536	-13	-2.4	499	467	32	6.9	92.6	91.3	1.3
近畿	計	2,001	2,102	-101	-4.8	1,777	1,918	-141	-7.4	1,620	1,770	-150	-8.5	88.8	91.2	-2.4
	滋賀	102	84	18	21.4	80	85	-5	-5.9	79	77	2	2.6	78.4	101.2	-22.8
	京都	157	212	-55	-25.9	161	172	-11	-6.4	167	150	17	11.3	102.5	81.1	21.4
	大阪	1,087	1,111	-24	-2.2	910	998	-88	-8.8	847	931	-84	-9.0	83.7	89.8	-6.1
	兵庫	551	541	10	1.8	522	507	15	3.0	434	467	-33	-7.1	94.7	93.7	1.0
	奈良	63	109	-46	-42.2	65	103	-38	-36.9	60	93	-33	-35.5	103.2	94.5	8.7
	和歌山	41	45	-4	-8.9	39	53	-14	-26.4	33	52	-19	-36.5	95.1	117.8	-22.7
中国	計	430	396	34	8.6	427	391	36	9.2	392	325	67	20.6	99.3	98.7	0.6
	鳥取	38	32	6	18.8	35	33	2	6.1	43	22	21	95.5	92.1	103.1	-11.0
	島根	28	29	-1	-3.4	32	25	7	28.0	27	18	9	50.0	114.3	86.2	28.1
	岡山	104	103	1	1.0	105	105			101	88	13	14.8	101.0	101.9	-0.9
	広島	206	177	29	16.4	201	170	31	18.2	169	149	20	13.4	97.6	96.0	1.6
四国	計	181	200	-19	-9.5	187	189	-2	-1.1	169	147	22	15.0	103.3	94.5	8.8
	徳島	25	24	1	4.2	23	22	1	4.5	23	16	7	43.8	92.0	91.7	0.3
	香川	68	79	-11	-13.9	68	83	-15	-18.1	61	69	-8	-11.6	100.0	105.1	-5.1
	愛媛	60	53	7	13.2	63	47	16	34.0	51	32	19	59.4	105.0	88.7	16.3
	高知	28	44	-16	-36.4	33	37	-4	-10.8	34	30	4	13.3	117.9	84.1	33.8
九州	計	845	812	33	4.1	745	777	-32	-4.1	685	649	36	5.5	88.2	95.7	-7.5
	福岡	389	356	33	9.3	332	339	-7	-2.1	286	281	5	1.8	85.3	95.2	-9.9
	佐賀	38	39	-1	-2.6	31	40	-9	-22.5	31	36	-5	-13.9	81.6	102.6	-21.0
	長崎	48	52	-4	-7.7	44	53	-9	-17.0	46	35	11	31.4	91.7	101.9	-10.2
	熊本	108	104	4	3.8	103	88	15	17.0	94	77	17	22.1	95.4	84.6	10.8
	大分	56	52	4	7.7	52	52			55	46	9	19.6	92.9	100.0	-7.1
	宮崎	45	53	-8	-15.1	36	51	-15	-29.4	42	34	8	23.5	80.0	96.2	-16.2
	鹿児島	77	66	11	16.7	70	60	10	16.7	58	50	8	16.0	90.9	90.9	
沖縄	84	90	-6	-6.7	77	94	-17	-18.1	73	90	-17	-18.9	91.7	104.4	-12.7	

第65表 重要窃盗犯 都道府県別 認知・検挙件数・検挙人員 増減比較

区分	重要窃盗犯 総数																
	認知件数				検挙件数				検挙人員				検挙率				
	令和3年		令和2年		増減		令和3年		令和2年		増減		令和3年		令和2年		増減
	1~12月	1~12月	件数	率%	1~12月	1~12月	件数	率%	1~12月	1~12月	人員	率%	1~12月	1~12月	ポイント		
都道府県	総数	44,076	51,604	-7,528	-14.6	32,177	36,244	-4,067	-11.2	6,294	7,000	-706	-10.1	73.0	70.2	2.8	
北海道	計	1,240	1,469	-229	-15.6	1,259	1,294	-35	-2.7	228	264	-36	-13.6	101.5	88.1	13.4	
	札幌	893	888	5	0.6	890	784	106	13.5	137	160	-23	-14.4	99.7	88.3	11.4	
	函館	82	132	-50	-37.9	51	151	-100	-66.2	24	25	-1	-4.0	62.2	114.4	-52.2	
	旭川	112	210	-98	-46.7	87	157	-70	-44.6	24	32	-8	-25.0	77.7	74.8	2.9	
	釧路	109	182	-73	-40.1	186	153	33	21.6	30	32	-2	-6.3	170.6	84.1	86.5	
	北見	44	57	-13	-22.8	45	49	-4	-8.2	13	15	-2	-13.3	102.3	86.0	16.3	
東北	計	3,006	3,955	-949	-24.0	2,132	2,917	-785	-26.9	389	445	-56	-12.6	70.9	73.8	-2.9	
	青森	276	382	-106	-27.7	219	370	-151	-40.8	72	90	-18	-20.0	79.3	96.9	-17.6	
	岩手	244	236	8	3.4	220	174	46	26.4	56	50	6	12.0	90.2	73.7	16.5	
	宮城	1,034	1,215	-181	-14.9	655	733	-78	-10.6	112	131	-19	-14.5	63.3	60.3	3.0	
	秋田	133	246	-113	-45.9	84	197	-113	-57.4	25	39	-14	-35.9	63.2	80.1	-16.9	
	山形	344	432	-88	-20.4	313	420	-107	-25.5	40	56	-16	-28.6	91.0	97.2	-6.2	
関東	計	2,786	3,864	-1,078	-27.9	3,285	4,273	-988	-23.1	855	923	-68	-7.4	117.9	110.6	7.3	
	茨城	2,493	3,120	-627	-20.1	1,420	1,309	111	8.5	126	138	-12	-8.7	57.0	42.0	15.0	
	栃木	1,357	1,347	10	0.7	536	841	-305	-36.3	43	63	-20	-31.7	39.5	62.4	-22.9	
	群馬	1,131	1,347	-216	-16.0	668	830	-162	-19.5	86	94	-8	-8.5	59.1	61.6	-2.5	
	埼玉	3,579	4,268	-689	-16.1	2,736	2,934	-198	-6.7	310	375	-65	-17.3	76.4	68.7	7.7	
	千葉	3,505	3,913	-408	-10.4	1,902	1,964	-62	-3.2	238	270	-32	-11.9	54.3	50.2	4.1	
東海	計	2,609	2,963	-354	-11.9	2,323	2,206	117	5.3	221	278	-57	-20.5	89.0	74.5	14.5	
	神奈川	782	755	27	3.6	626	608	18	3.0	92	110	-18	-16.4	80.1	80.5	-0.4	
	新潟	368	416	-48	-11.5	293	240	53	22.1	39	36	3	8.3	79.6	57.7	21.9	
	山梨	623	868	-245	-28.2	328	599	-271	-45.2	53	53			52.6	69.0	-16.4	
	長野	1,276	1,144	132	11.5	1,058	772	286	37.0	118	139	-21	-15.1	82.9	67.5	15.4	
	静岡	635	649	-14	-2.2	591	609	-18	-3.0	52	55	-3	-5.5	62.6	53.9	8.7	
中部	計	6,356	6,495	-139	-2.1	3,981	3,502	479	13.7	821	836	-15	-1.8	62.6	53.9	8.7	
	富山	552	380	172	45.3	424	218	206	94.5	53	63	-10	-15.9	76.8	57.4	19.4	
	石川	399	452	-53	-11.7	348	538	-190	-35.3	106	95	11	11.6	87.2	119.0	-31.8	
	福井	475	256	219	85.5	488	174	314	180.5	53	45	8	17.8	102.7	68.0	34.7	
	岐阜	1,173	1,158	15	1.3	891	613	278	45.4	122	111	11	9.9	76.0	52.9	23.1	
	愛知	3,007	3,234	-227	-7.0	1,140	1,350	-210	-15.6	393	440	-47	-10.7	37.9	41.7	-3.8	
近畿	計	750	1,015	-265	-26.1	690	609	81	13.3	94	82	12	14.6	92.0	60.0	32.0	
	滋賀	414	508	-94	-18.5	343	254	89	35.0	96	122	-26	-21.3	82.9	50.0	32.9	
	京都	573	641	-68	-10.6	533	636	-103	-16.2	124	122	2	1.6	93.0	99.2	-6.2	
	大阪	2,297	3,354	-1,057	-31.5	1,241	1,457	-216	-14.8	584	667	-83	-12.4	54.0	43.4	10.6	
	兵庫	1,777	2,049	-272	-13.3	1,184	1,711	-527	-30.8	349	437	-88	-20.1	66.6	83.5	-16.9	
	奈良	372	509	-137	-26.9	284	418	-134	-32.1	70	72	-2	-2.8	76.3	82.1	-5.8	
中国	計	228	312	-84	-26.9	204	235	-31	-13.2	64	54	10	18.5	89.5	75.3	14.2	
	鳥取	129	162	-33	-20.4	130	134	-4	-3.0	50	30	20	66.7	100.8	82.7	18.1	
	島根	136	206	-70	-34.0	132	153	-21	-13.7	26	31	-5	-16.1	97.1	74.3	22.8	
	岡山	631	479	152	31.7	435	394	41	10.4	84	97	-13	-13.4	68.9	82.3	-13.4	
	広島	579	594	-15	-2.5	279	507	-228	-45.0	120	148	-28	-18.9	48.2	85.4	-37.2	
	山口	313	359	-46	-12.8	273	338	-65	-19.2	112	113	-1	-0.9	87.2	94.2	-7.0	
四国	計	1,145	1,393	-248	-17.8	1,008	1,158	-150	-13.0	199	222	-23	-10.4	88.0	83.1	4.9	
	徳島	166	234	-68	-29.1	108	180	-72	-40.0	30	23	7	30.4	65.1	76.9	-11.8	
	香川	197	384	-187	-48.7	225	313	-88	-28.1	47	55	-8	-14.5	114.2	81.5	32.7	
	愛媛	508	522	-14	-2.7	464	372	92	24.7	76	104	-28	-26.9	91.3	71.3	20.0	
	高知	274	253	21	8.3	211	293	-82	-28.0	46	40	6	15.0	77.0	115.8	-38.8	
	九州	計	4,371	5,114	-743	-14.5	3,584	4,560	-976	-21.4	797	861	-64	-7.4	82.0	89.2	-7.2
福岡		2,310	2,753	-443	-16.1	2,080	2,939	-859	-29.2	310	334	-24	-7.2	90.0	106.8	-16.8	
佐賀		241	309	-68	-22.0	161	226	-65	-28.8	31	30	1	3.3	66.8	73.1	-6.3	
長崎		168	197	-29	-14.7	132	164	-32	-19.5	41	51	-10	-19.6	78.6	83.2	-4.6	
熊本		360	397	-37	-9.3	313	227	86	37.9	113	116	-3	-2.6	86.9	57.2	29.7	
大分		241	219	22	10.0	183	167	16	9.6	60	54	6	11.1	75.9	76.3	-0.4	
宮崎		304	354	-50	-14.1	204	295	-91	-30.8	38	46	-8	-17.4	67.1	83.3	-16.2	
鹿児島		425	444	-19	-4.3	279	249	30	12.0	97	82	15	18.3	65.6	56.1	9.5	
沖縄	322	441	-119	-27.0	232	293	-61	-20.8	107	148	-41	-27.7	72.0	66.4	5.6		

第66表 刑法犯 都道府県別 包括罪種別 認知・検挙件数・検挙人員 前年比較

区分	区 區 犯 罪 種 別												犯 罪 種 別											
	令和3年 1月～12月	令和2年 1月～12月	検 挙 件 数	検 挙 人 員	認 知 件 数	認 知 人 員	検 挙 件 数	検 挙 人 員	認 知 件 数	認 知 人 員	検 挙 件 数	検 挙 人 員	認 知 件 数	認 知 人 員	検 挙 件 数	検 挙 人 員	認 知 件 数	認 知 人 員						
都道府県	568,104	614,231	264,485	175,031	182,582	4,149	4,444	4,007	4,268	4,291	4,093	4,291	4,291	49,717	51,829	43,291	45,764	45,724	48,108					
北 北 北	18,429	18,467	10,397	7,556	7,077	135	144	128	144	132	132	132	132	2,836	2,444	2,607	2,206	2,830	2,409					
海 道	12,893	12,819	7,016	4,635	4,635	89	84	95	77	10	85	10	13	1,479	1,553	1,620	1,391	1,784	1,510					
道 北	1,470	1,338	950	819	835	15	11	16	10	13	13	12	12	344	270	311	246	335	283					
道 東	684	622	1,170	832	712	16	19	16	20	7	17	9	9	319	291	307	268	322	278					
北 東	26,636	29,277	15,313	17,136	9,978	205	214	197	212	209	236	209	209	2,369	2,569	2,144	2,402	2,224	2,467					
東 北	3,067	3,409	1,966	2,216	1,416	33	31	32	30	28	21	28	30	274	322	254	310	257	313					
東 東	2,507	2,553	1,634	1,957	1,064	29	35	26	34	30	22	30	20	200	209	198	199	196	190					
東 東	9,398	10,193	4,402	5,090	2,872	73	70	72	69	78	69	78	75	754	851	629	737	636	740					
東 東	1,984	2,328	1,486	1,638	1,007	15	8	8	13	11	13	11	11	139	156	130	149	136	147					
東 東	6,627	7,655	3,323	4,084	2,114	36	37	37	34	37	33	37	37	497	506	491	505	560	564					
東 東	75,288	82,764	30,980	33,521	23,271	611	668	618	668	733	658	658	733	6,154	6,461	5,107	5,424	5,462	5,836					
東 東	169,332	183,739	78,176	83,154	50,090	1,096	1,317	1,078	1,243	1,128	1,283	1,128	1,178	13,267	13,872	11,583	12,280	12,514	12,717					
東 東	14,277	16,301	8,833	6,182	3,111	82	105	71	103	112	965	1032	965	965	1,032	883	906	927	949					
東 東	9,027	9,059	3,845	4,787	2,054	55	55	48	58	56	46	56	56	529	475	435	449	439	460					
東 東	9,079	9,265	5,121	5,465	3,036	45	59	48	58	64	64	64	64	994	1,098	958	1,007	1,065	1,038					
東 東	40,166	44,485	15,902	17,754	11,253	269	312	272	297	290	290	279	290	3,263	3,465	2,855	2,975	2,933	2,953					
東 東	32,638	34,685	12,359	12,660	7,868	208	243	205	220	222	186	222	222	1,947	2,045	1,561	1,673	1,623	1,699					
東 東	33,252	35,241	17,537	17,496	11,117	237	286	237	242	248	242	248	248	2,359	2,525	1,966	2,257	2,068	2,398					
東 東	7,746	8,561	4,593	4,977	2,862	42	60	41	53	47	44	47	47	732	788	699	730	717	769					
東 東	2,748	3,128	1,518	1,660	1,045	19	27	17	29	23	23	23	23	176	189	157	178	144	192					
東 東	5,959	6,944	3,401	4,130	1,916	38	36	30	34	35	34	35	35	375	433	311	392	326	404					
東 東	14,440	15,870	8,067	8,043	5,513	101	129	107	118	114	114	106	106	1,927	1,822	1,758	1,713	1,912	1,855					
東 東	65,390	69,802	31,518	31,279	21,270	433	445	418	421	400	447	400	400	6,084	6,118	5,421	5,429	5,687	5,628					
東 東	4,546	4,339	3,125	2,741	1,702	15	23	18	23	33	33	33	33	613	625	584	574	650	613					
東 東	3,409	3,595	2,421	2,493	1,247	15	31	16	30	23	23	23	23	364	327	322	296	338	291					
東 東	2,714	2,764	1,119	1,100	1,263	13	19	20	13	12	13	12	12	329	410	324	411	350	460					
東 東	9,479	10,447	5,495	4,629	2,932	49	33	36	34	33	37	33	33	1,000	985	958	929	1,039	1,006					
東 東	37,832	39,897	14,937	12,218	8,267	285	299	279	274	260	295	260	260	3,295	3,339	2,829	2,859	2,904	2,901					
東 東	7,410	8,660	3,421	3,591	1,863	50	44	49	47	47	40	47	47	483	432	404	360	406	357					
東 東	117,448	130,160	45,859	48,659	34,879	954	973	858	934	1,052	875	1,052	1,052	9,260	10,064	7,638	8,692	8,019	9,141					
東 東	5,814	6,039	2,952	2,511	1,893	38	38	34	41	55	489	363	404	489	363	305	305	390	338					
東 東	10,483	11,851	4,917	5,201	3,643	85	89	80	80	91	99	91	758	829	660	767	669	784						
東 東	62,690	68,851	18,547	19,646	14,965	540	553	467	507	483	570	483	570	3,835	4,196	2,815	3,320	2,960	3,525					
東 東	30,003	34,246	13,710	15,600	10,212	238	229	223	235	212	212	259	259	3,327	3,781	2,969	3,464	3,180	3,625					
東 東	5,148	5,774	3,550	2,097	1,040	29	45	31	46	28	28	49	49	469	439	448	418	453	423					
東 東	3,310	3,899	2,183	2,132	1,474	24	21	23	25	19	23	28	28	382	456	342	418	367	446					
東 東	26,359	27,445	14,685	15,293	9,973	218	191	219	192	178	211	178	211	2,479	2,531	2,209	2,254	2,221	2,263					
東 東	1,923	1,814	1,408	1,355	962	17	17	19	15	15	22	11	11	214	202	213	190	232	212					
東 東	1,849	1,936	1,365	1,439	728	16	16	16	12	14	14	11	11	97	125	99	121	95	117					
東 東	7,535	7,832	3,821	3,813	2,655	54	54	55	55	55	58	47	783	783	712	687	703	669						
東 東	11,181	11,726	5,808	6,104	4,206	108	83	105	83	87	108	87	108	1,081	1,095	918	969	920	977					
東 東	3,871	4,137	2,582	1,590	1,694	24	26	24	24	25	25	22	304	327	267	287	287	271	288					
東 東	14,826	16,109	8,034	8,618	5,028	89	92	94	86	93	70	70	70	1,057	1,182	971	1,111	1,078	1,186					
東 東	2,362	2,414	1,088	1,329	673	11	14	12	12	9	17	9	9	101	126	90	97	85	98					
東 東	8,001	4,543	2,390	2,653	1,519	35	38	36	38	35	37	35	37	371	387	333	395	349	421					
東 東	5,804	6,433	3,045	3,113	1,899	31	21	31	31	29	29	14	348	478	334	450	374	509	450					
東 東	2,859	2,719	1,531	1,523	929	12	12	15	16	16	19	12	237	191	214	169	200	158						
東 東	54,396	56,168	29,553	31,658	20,634	408	406	381	384	356	380	356	356	6,211	6,588	5,611	5,966	6,119	6,661					
東 東	26,337	27,627	12,970	14,736	9,433	181	169	161	154	147	147	149	149	3,174	3,501	2,869	3,135	3,307	3,562					
東 東	2,821	3,069	1,980	2,011	1,112	21	19	19	19	20	20	13	286	288	261	277	267	266	266					
東 東	3,155	2,799	2,013	1,955	1,579	21	22	21	22	23	23	14	360	335	349	318	378	344	344					
東 東	5,187	5,081	3,306	3,578	2,173	53	57	54	51	45	40	45	45	642	598	581	549	606	583					
東 東	2,887	3,087	1,667	1,526	1,124	32	30	32	30	40	40	40	270	299	235	239	237	237	237					
東 東	3,535	3,694	1,792	1,938	1,213	24	23	23	23	29	29	19	359	364	316	328	318	328	328					
東 東	4,641	5,113	2,498	2,466	1,657	37	35	34	34	31	31	33	362	415	343	390	338	411	411					
東 東	5,833	5,998	3,327	3,448	2,483	39	51	37	51	53	41	53	758	788	657	730	668	722	722					

長野県の犯罪（令和3年版）

編集・発行 長野市大字南長野字幅下 692-2
長野県警察本部刑事部捜査支援分析課
